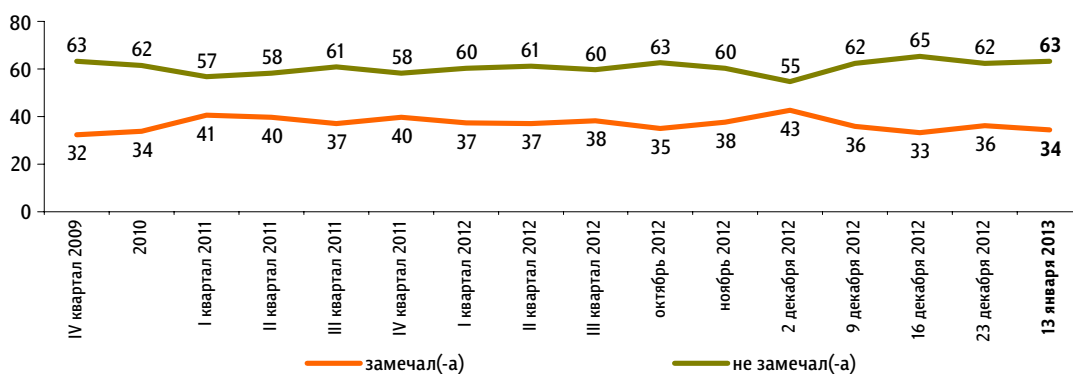


Уровень протестных настроений

Опрос «ФОМнибус» 12–13 января. 100 населенных пунктов, 43 субъекта РФ, 1500 респондентов.

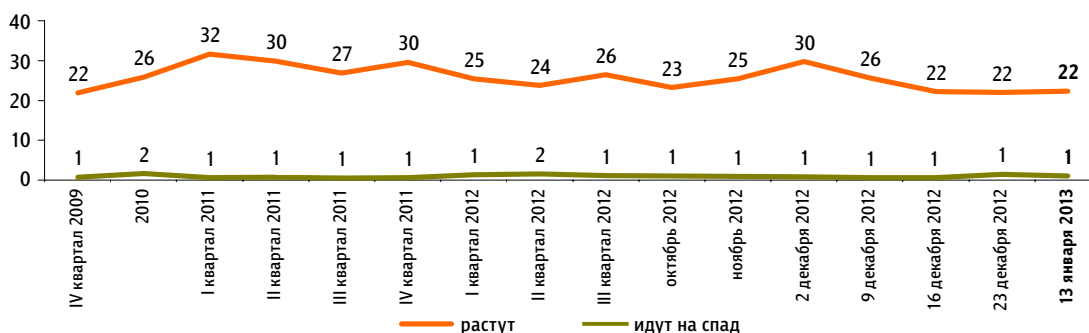
Скажите, пожалуйста, в последний месяц Вы замечали или не замечали недовольство, готовность людей участвовать в акциях протеста?*

данные в % от всех опрошенных



Как Вам кажется, в последний месяц недовольство, готовность людей участвовать в акциях протеста растут или идут на спад?** (Вопрос задавался тем, кто в последний месяц замечал недовольство или затрудняется сказать, замечал или не замечал недовольство, – 37% респондентов.)

данные в % от всех опрошенных



* До опроса 14 марта 2010 г. задавался вопрос: «Скажите, пожалуйста, в последний месяц Вы замечали или не замечали недовольство, протестные настроения?»

** До опроса 14 марта 2010 г. задавался вопрос: «Как Вам кажется, в последний месяц недовольство, готовность людей участвовать в акциях протеста растут, идут на спад или остаются неизменными?»

Как Вы считаете, что в последнее время вызывает у людей особенное недовольство, готовность участвовать в акциях протеста? (Открытый вопрос. Задавался тем, кто в последний месяц замечал недовольство или затрудняется сказать, замечал или не замечал недовольство, – 37% респондентов.)

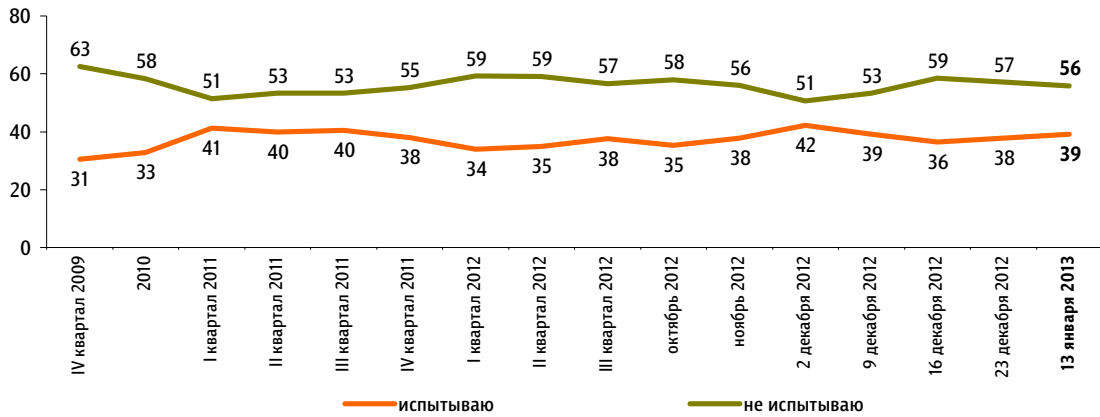
данные в % от всех опрошенных

КЛЮЧЕВЫЕ ИНДИКАТОРЫ ОБЩЕСТВЕННОГО МНЕНИЯ

Рост цен, инфляция	«Инфляция»; «дорожает всё»; «выросли цены»; «повышение цен на всё».	16
Низкий уровень жизни, бедность, низкие зарплаты, пенсии	«Плохое материальное положение»; «обнищание народных масс»; «нищает народ, и все сильнее»; «бедные всё беднеют»; «жизнь невозможна, маленькая зарплата»; «малый заработок»; «мизерные пенсии».	12
Плохая работа ЖКХ, высокие тарифы	«Оплата общедомовых расходов»; «повышение тарифов на услуги ЖКХ»; «рост цен на услуги ЖКХ»; «плохое качество ЖКХ»; «ЖКХ не работают, а цены повышают».	5
Недовольство властями разного уровня	«Политика Путина и Медведева»; «недоверие правительству»; «наглость и безнаказанность правительства»; «наглое вранье властей, без всякой совести врут всё»; «несоответствие чиновников их постам, у руля стоят неграмотные люди»; «партия власти»; «недовольство людей главой города».	5
Коррупция, отсутствие законности и порядка	«Воровство»; «бюрократизм и казнокрадство»; «криминал, коррупция»; «в стране нет порядка, закона».	3
Плохая социальная политика, безразличие к людям, социальная несправедливость	«Социальные проблемы»; «расслоение общества»; «социальная несправедливость нарастает»; «несправедливость во всём»; «самые позорные детские пособия в мире. Их надо совсем убрать, чем издеваться над людьми».	2
Безработица	«Отсутствие работы»; «нет работы».	2
Проблемы медицины, образования, жилищные проблемы	«Медицина»; «платная медицина»; «лечение и обучение за деньги»; «студенты, недовольные нашим образованием»; «нет доступного жилья»; «нет детских садов».	1
Нестабильность, неуверенность в завтрашнем дне	«Нет стабильности»; «непостоянство всего, нет стабильности»; «нет у людей уверенности в будущем»; «отсутствие уверенности в завтрашнем дне».	1
Другое	«Моральный климат в стране»; «мигранты»; «дороги плохие, машин много»; «транспорт в городе»; «заточение в тюрьму полковника Квачкова»; «внешняя политика – Сирия, Египет».	1
Затрудняюсь ответить, нет ответа		2

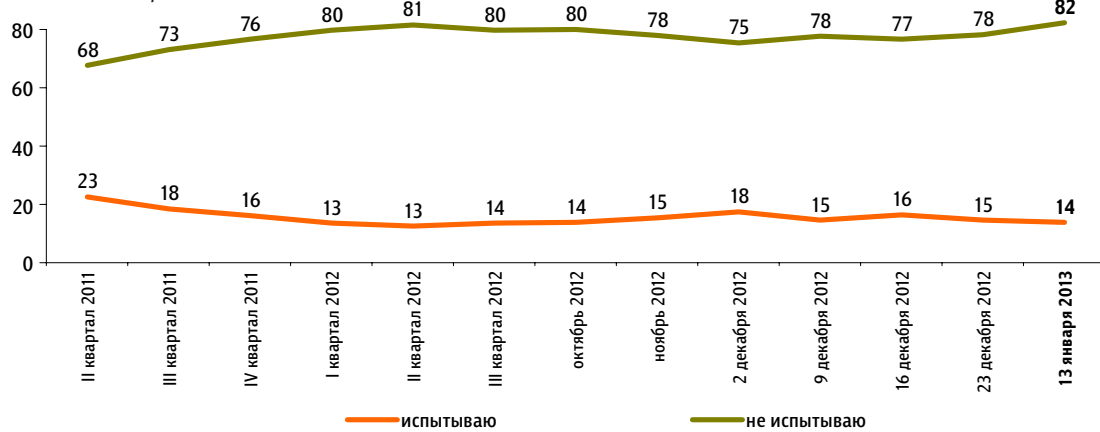
Вы лично испытываете или не испытываете недовольство, готовность участвовать в акциях протеста?

данные в % от всех опрошенных



Вы испытываете или не испытываете готовность участвовать в акциях протеста?

данные в % от всех опрошенных



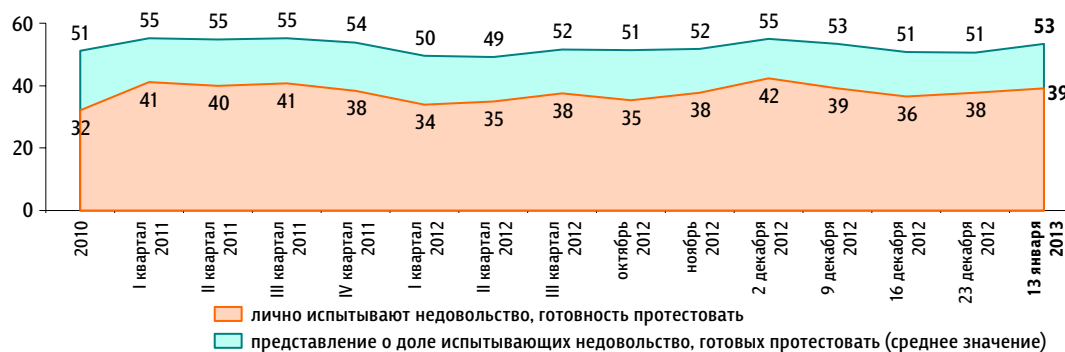
Как Вы думаете, какой процент россиян испытывают сегодня недовольство, готовность участвовать в акциях протеста? (Вопрос задавался тем, кто в последний месяц замечал недовольство или затрудняется сказать, замечал или не замечал недовольство, – 37% респондентов.)

данные в % от всех опрошенных



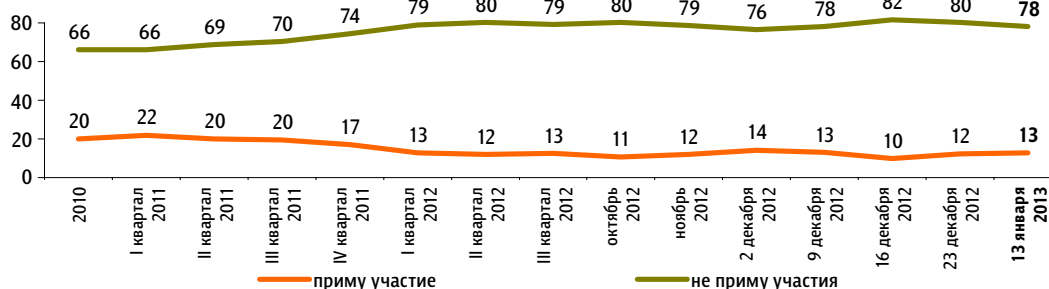
Динамика протестных настроений: реальность и представления

данные в % от всех опрошенных



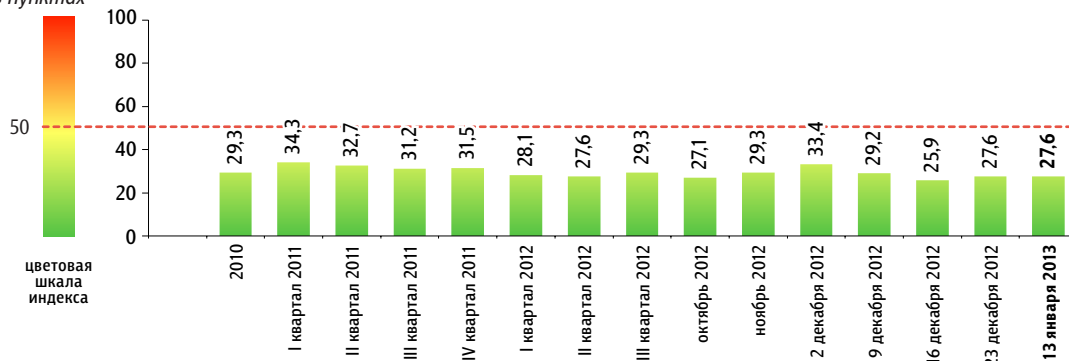
Если в ближайшее воскресенье там, где Вы живёте, пройдут митинги, демонстрации, акции протеста, то Вы примете или не примете в них участие?

данные в % от всех опрошенных



Балансовый индекс протестных настроений

данные в пунктах



Индекс измеряется в пунктах и может колебаться в пределах от 0 до 100 п. Значение индекса меньше 50 п. указывает на преобладание позитивных оценок, а больше 50 п. — негативных. Значение 50 п. достигается при балансе положительных и отрицательных оценок, а также при ответе «50%» в вопросе №3 о доле россиян, испытывающих протестные настроения.

Балансовый индекс протестных настроений строится на основе пяти вопросов:

- №1: «Скажите, пожалуйста, в последний месяц Вы замечали или не замечали недовольство, готовность людей участвовать в акциях протеста?»
- №2: «Как Вам кажется, в последний месяц недовольство, готовность людей участвовать в акциях протеста растут или идут на спад?»
- №3: «Как Вы думаете, какой процент россиян испытывают сегодня недовольство, готовность участвовать в акциях протеста?»
- №4: «Вы лично испытываете или не испытываете недовольство, готовность участвовать в акциях протеста?»
- №5: «Если в ближайшее воскресенье там, где Вы живёте, пройдут митинги, демонстрации, акции протеста, то Вы примете или не примете в них участие?»

По каждому из вопросов №1, №2, №4 и №5 строится диффузный индекс: каждому из респондентов, ответивших «замечал(-а)» / «растут» / «испытываю» / «приму участие», приписывается 100 баллов, каждому из ответивших «не замечал(-а)» / «идут на спад» / «не испытываю» / «не приму участия», а также тем, кому вопрос не задавался, — 0 баллов. Всем остальным респондентам — по 50 баллов.

По вопросу №3 каждому респонденту приписывается столько баллов, сколько процентов он назвал. Тем, кто не замечал недовольства, — 0 баллов.

Результат усредняется по всем респондентам. Итоговый балансовый индекс протестных настроений получается сложением индексов всех вопросов и делением полученной суммы на пять.

Если в ближайшее время там, где Вы живёте, состоится митинг, демонстрации противников нынешней власти и её сторонников, то как Вы, скорее всего, поступите? (Карточка, один ответ.)

данные в % от всех опрошенных

