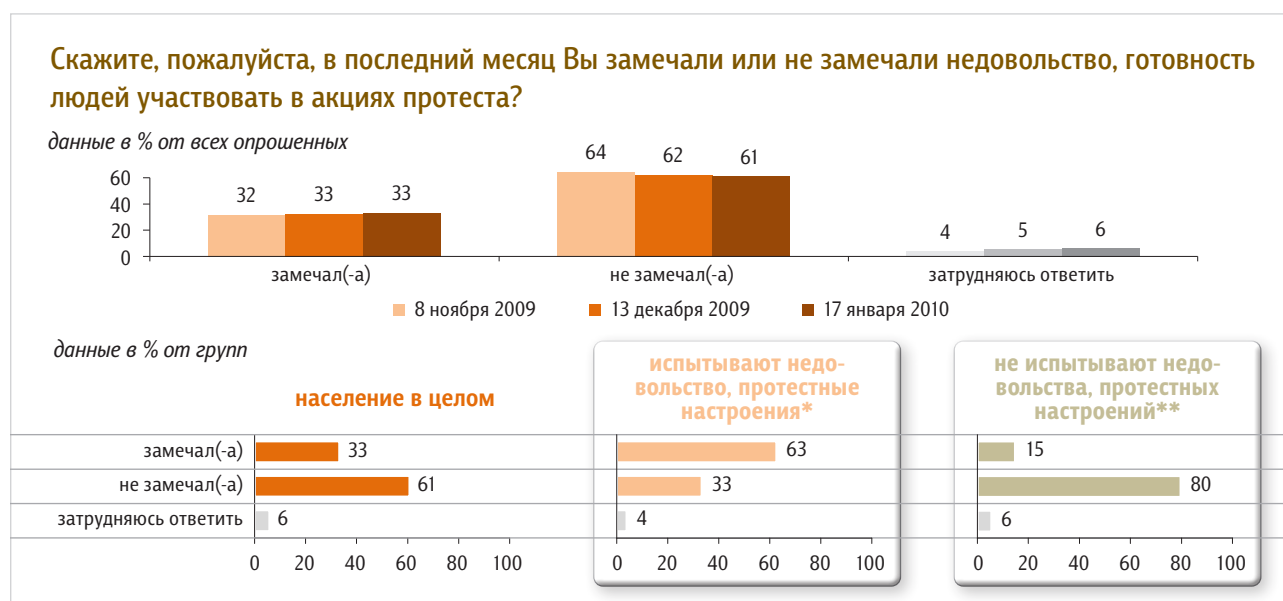
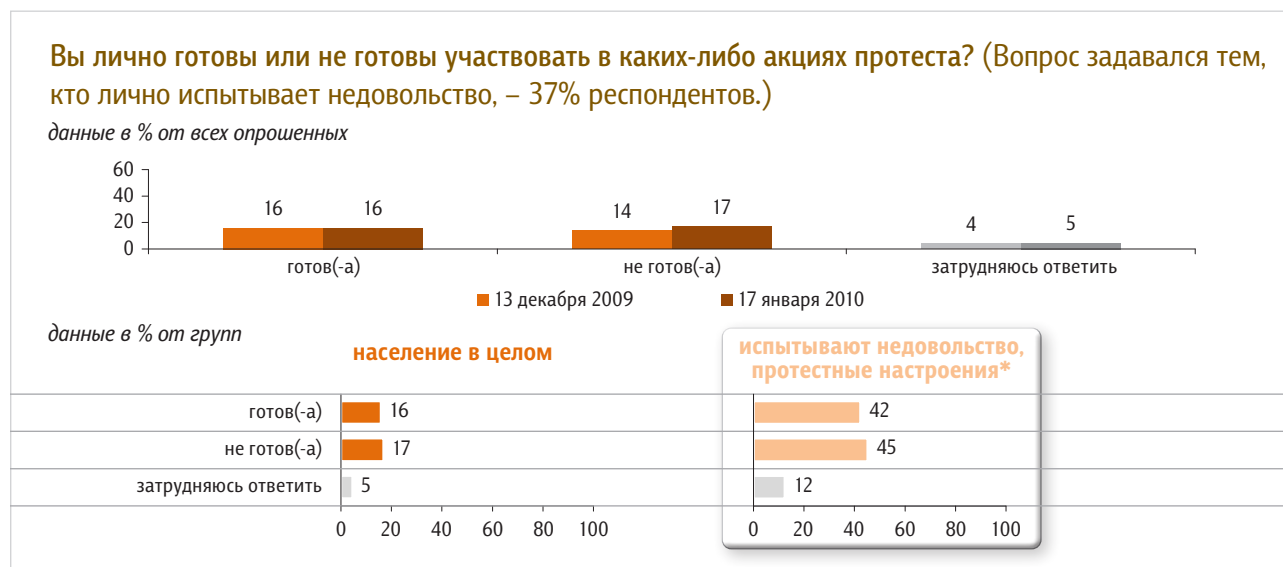
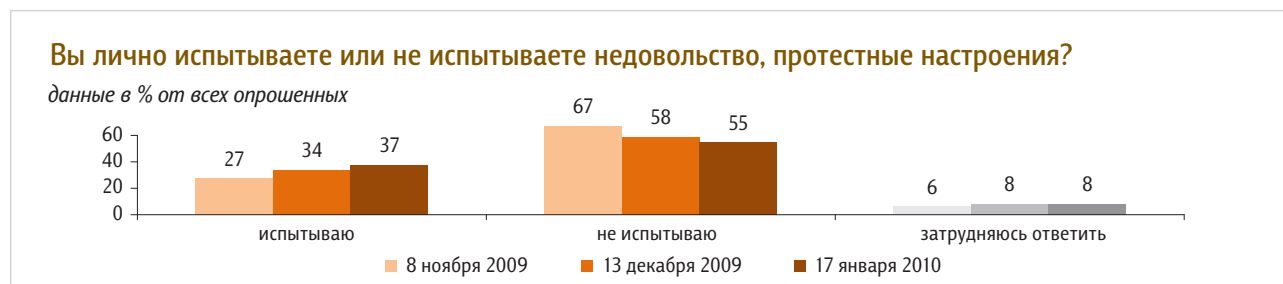


# Уровень протестных настроений

Опрос 16–17 января. 100 населенных пунктов, 44 субъекта РФ, 2000 респондентов.

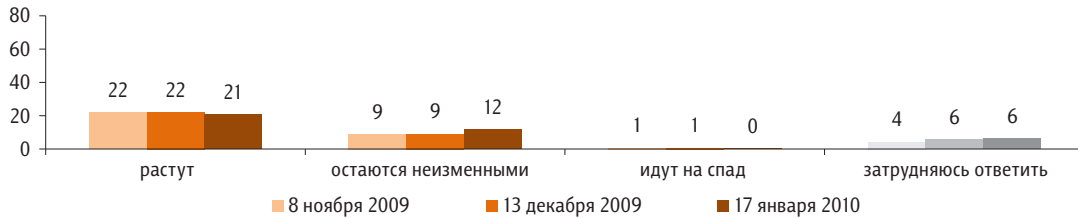


\* Испытывают недовольство, протестные настроения – 37% опрошенных.

\*\* Не испытывают недовольства, протестных настроений – 55% опрошенных.

**Как Вам кажется, в последний месяц недовольство, готовность людей участвовать в акциях протеста растут, идут на спад или остаются неизменными? (Вопрос задавался тем, кто в последний месяц замечал недовольство или затрудняется сказать, замечал или не замечал недовольство, – 39% респондентов.)**

данные в % от всех опрошенных



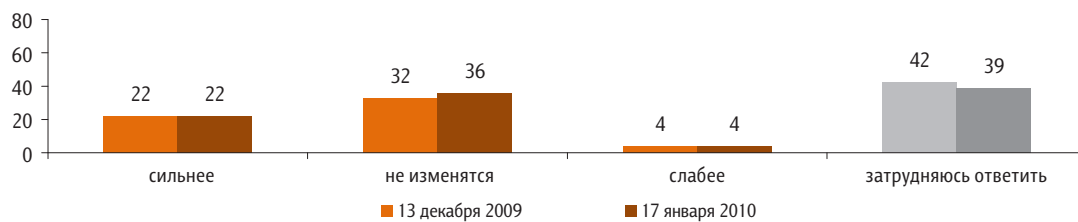
данные в % от групп

**население в целом**



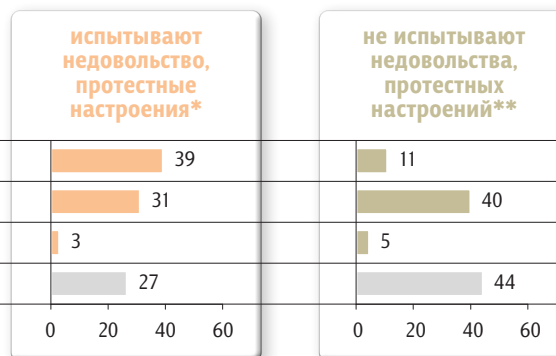
**Как Вы думаете, через несколько месяцев недовольство, готовность людей участвовать в акциях протеста станут сильнее или слабее, чем сегодня?**

данные в % от всех опрошенных



данные в % от групп

**население в целом**



\* Испытывают недовольство, протестные настроения – 37% опрошенных.  
 \*\* Не испытывают недовольства, протестных настроений – 55% опрошенных.