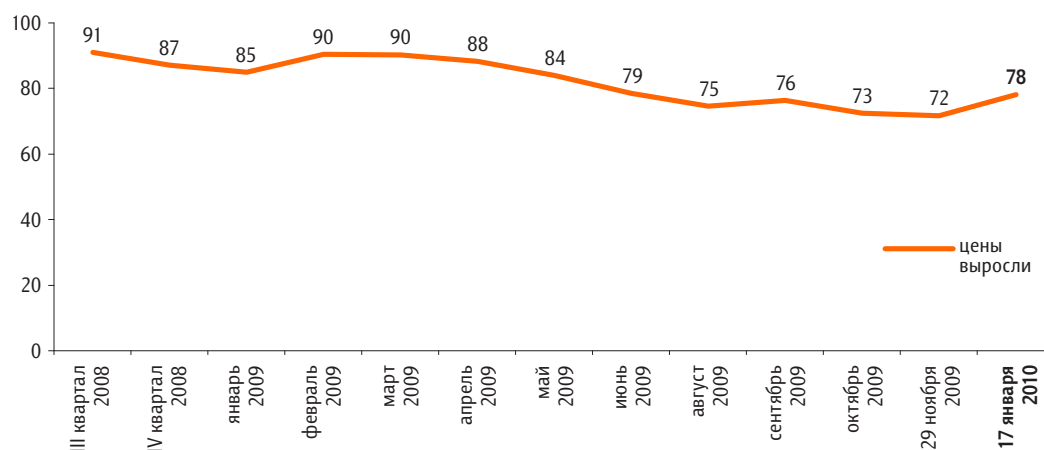


Индикатор «Динамика цен»

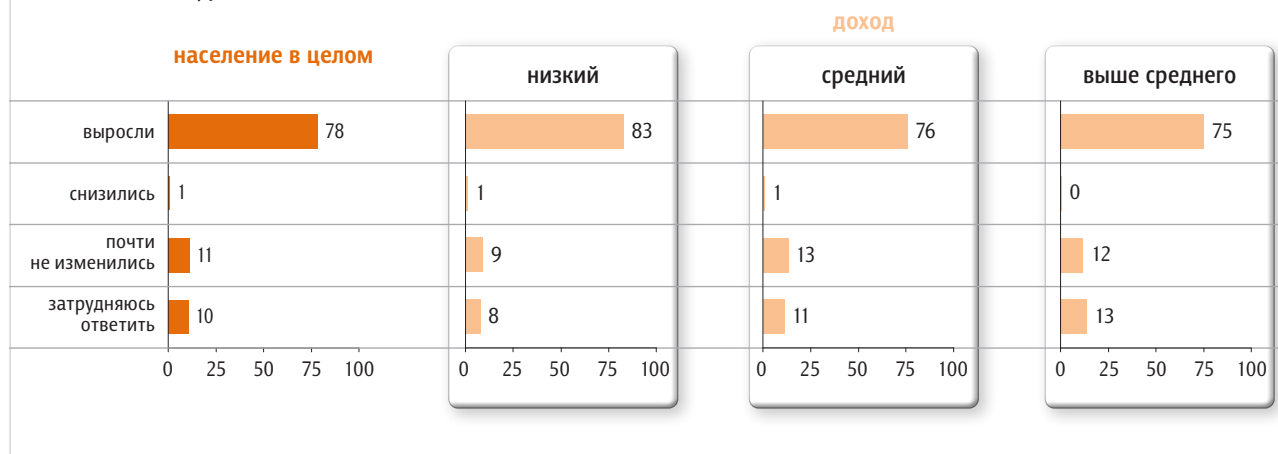
Опрос 16–17 января. 100 населенных пунктов,
44 субъекта РФ, 2000 респондентов.

По Вашему мнению, за последний месяц цены на основные продукты, товары и услуги в целом выросли, снизились или почти не изменились?*

данные в % от всех опрошенных



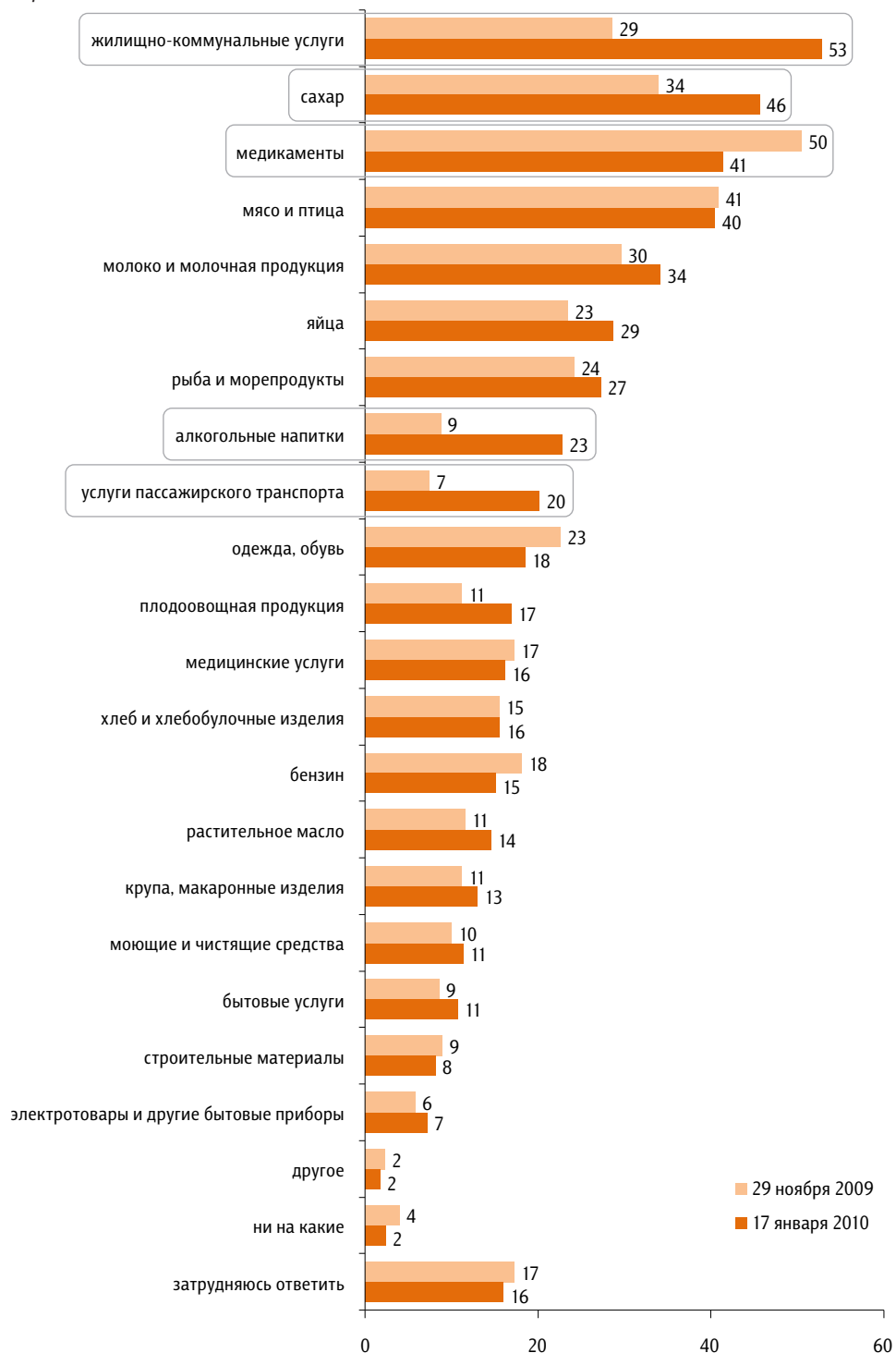
данные в % от групп



* До октября 2009 г. вопрос формулировался так: «В вашем городе (селе) за последний месяц цены на основные продукты питания, товары и услуги в целом выросли или не выросли? И если выросли, то очень сильно, умеренно или незначительно?» Все ответы, в которых отмечался рост цен, суммировались.

По Вашим наблюдениям, на какие основные продукты, товары и услуги цены за последний месяц достаточно заметно выросли? (Карточка, любое число ответов.)

в % от всех опрошенных



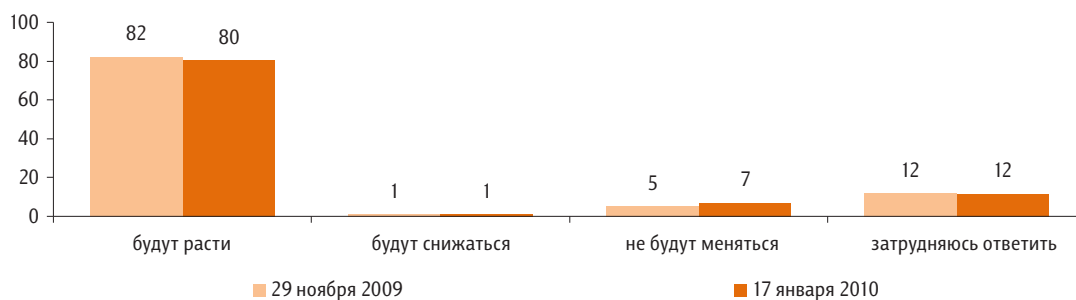
А на какие основные продукты, товары и услуги* цены за последний месяц достаточно заметно снизились? (Карточка, любое число ответов.)

в % от всех опрошенных

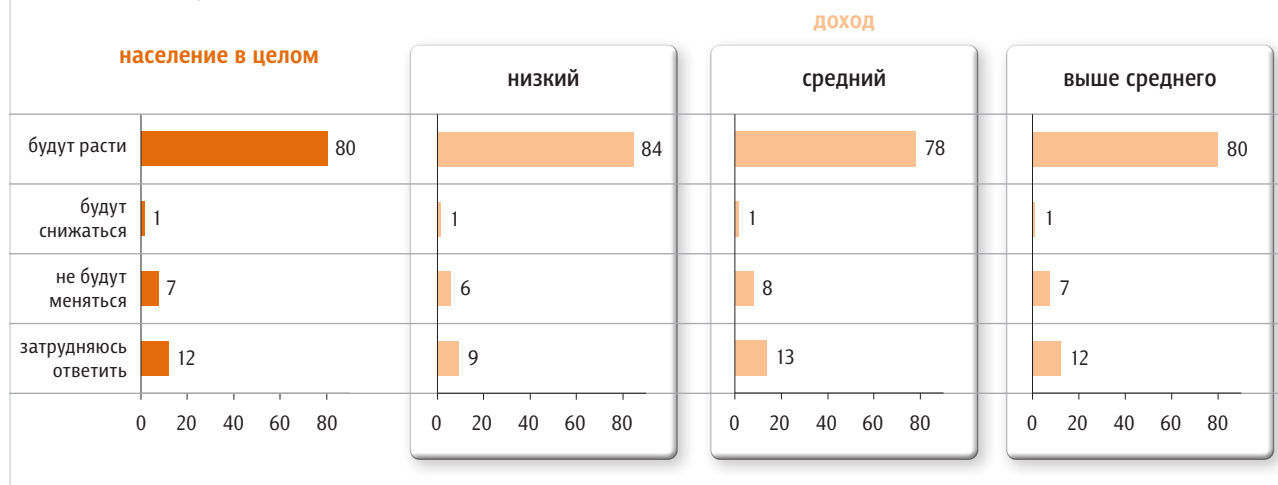
бензин	4
растительное масло	2
хлеб и хлебобулочные изделия	1
молоко и молочная продукция	1
мясо и птица	1
ни на какие	66

Как Вы думаете, что будет происходить с ценами на основные продукты, товары и услуги в ближайший месяц – они будут расти, снижаться или не будут меняться?

данные в % от всех опрошенных



данные в % от групп



* Указаны значения $\geq 1\%$. По остальным позициям товаров и услуг снижение цен не отмечается.