

Доверие парламентским партиям

Опрос «ФОМнибус» 19–20 января. 100 населенных пунктов, 43 субъекта РФ, 1500 респондентов.

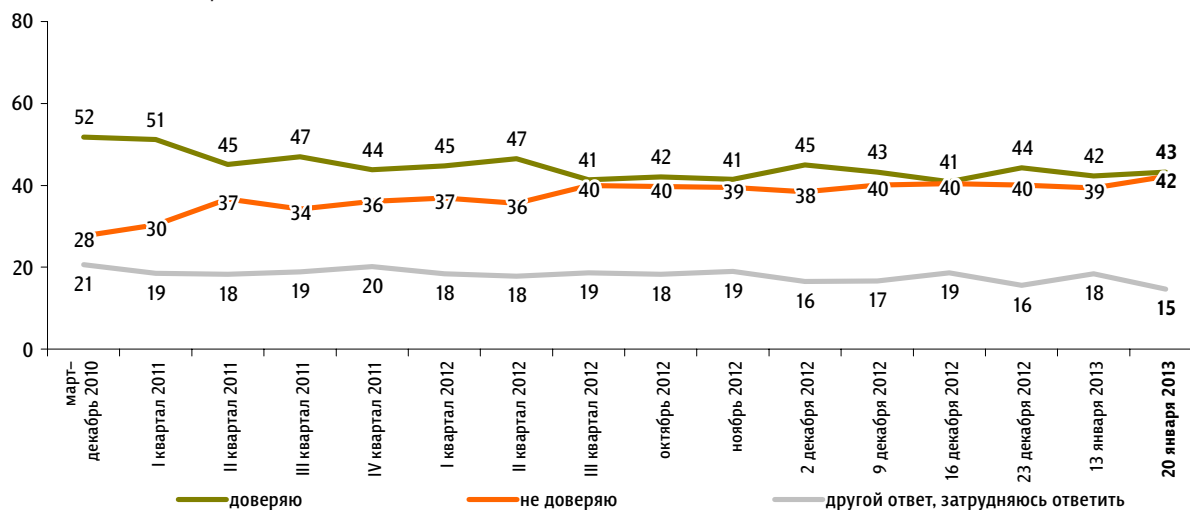


«Единая Россия»

КЛЮЧЕВЫЕ ИНДИКАТОРЫ ОБЩЕСТВЕННОГО МНЕНИЯ

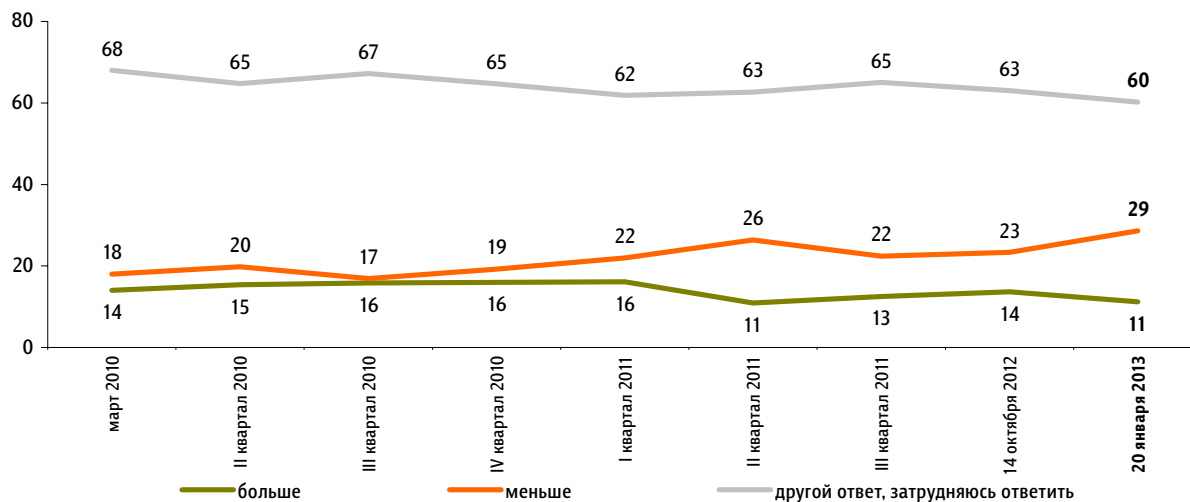
Скажите, пожалуйста, Вы доверяете или не доверяете партии «Единая Россия»?

данные в % от всех опрошенных



За последний месяц Вы стали больше или меньше доверять партии «Единая Россия»?

данные в % от всех опрошенных

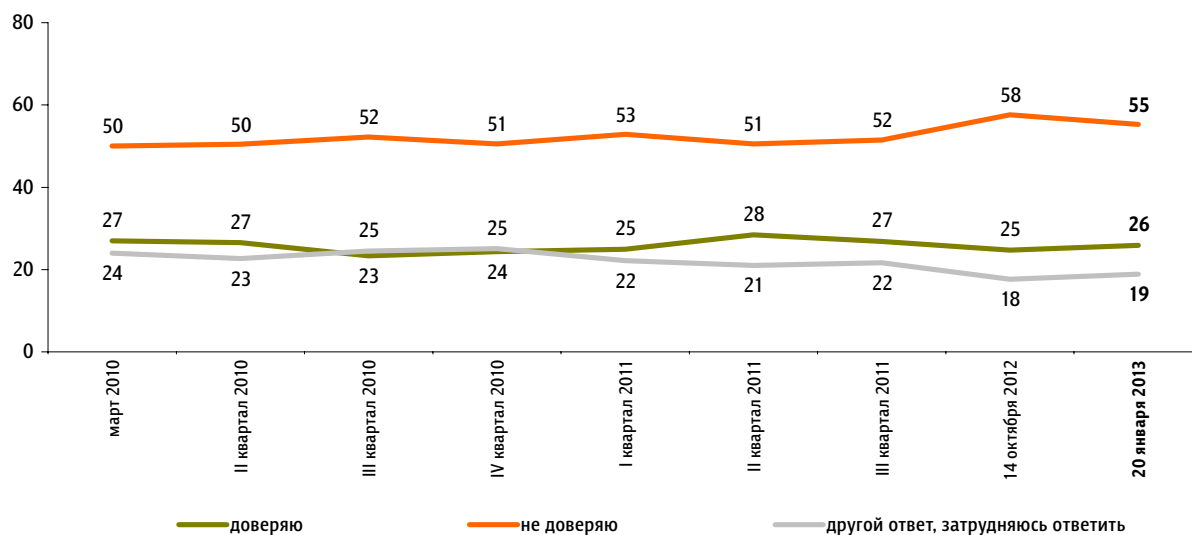




КПРФ

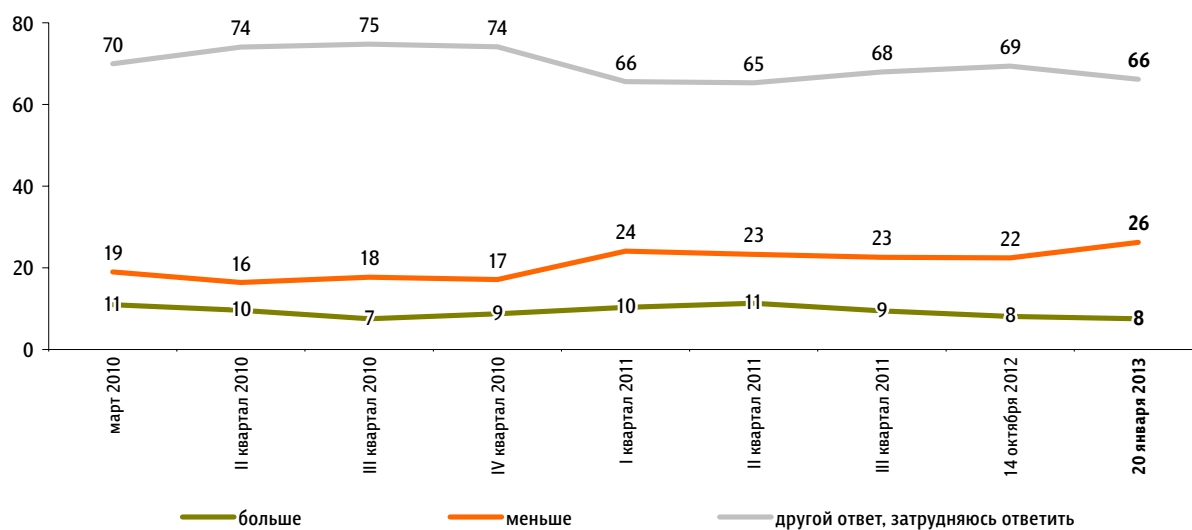
Скажите, пожалуйста, Вы доверяете или не доверяете КПРФ?

данные в % от всех опрошенных



За последний месяц Вы стали больше или меньше доверять КПРФ?

данные в % от всех опрошенных



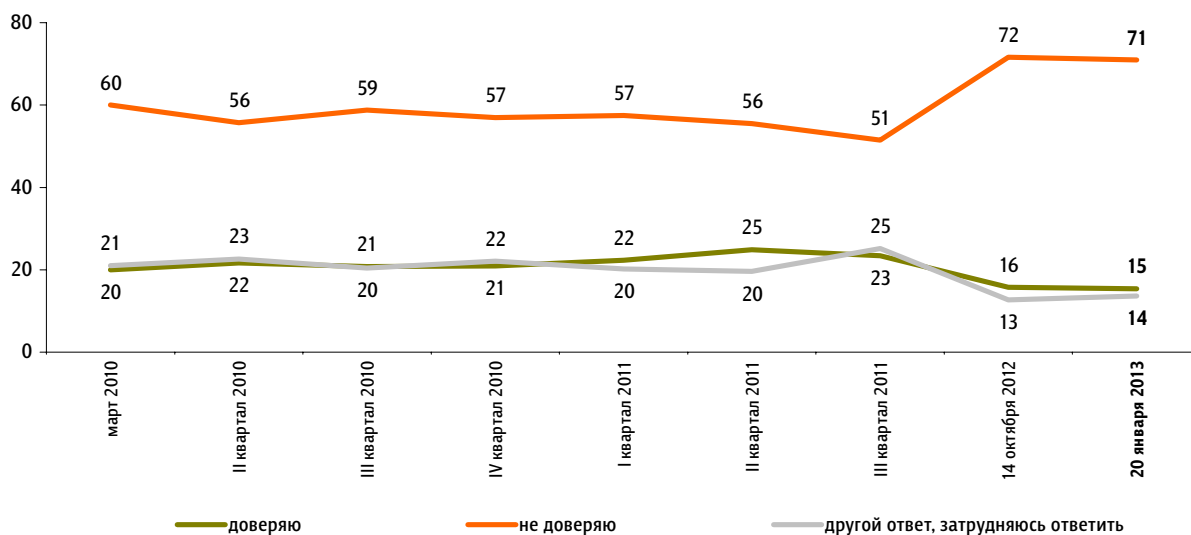


ЛДПР

КЛЮЧЕВЫЕ ИНДИКАТОРЫ ОБЩЕСТВЕННОГО МНЕНИЯ

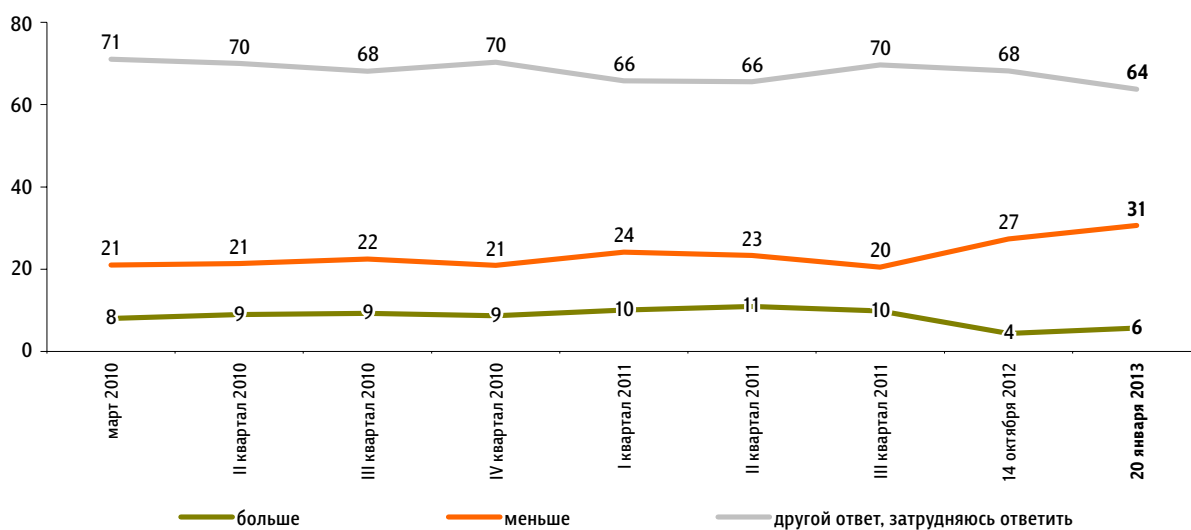
Скажите, пожалуйста, Вы доверяете или не доверяете ЛДПР?

данные в % от всех опрошенных



За последний месяц Вы стали больше или меньше доверять ЛДПР?

данные в % от всех опрошенных

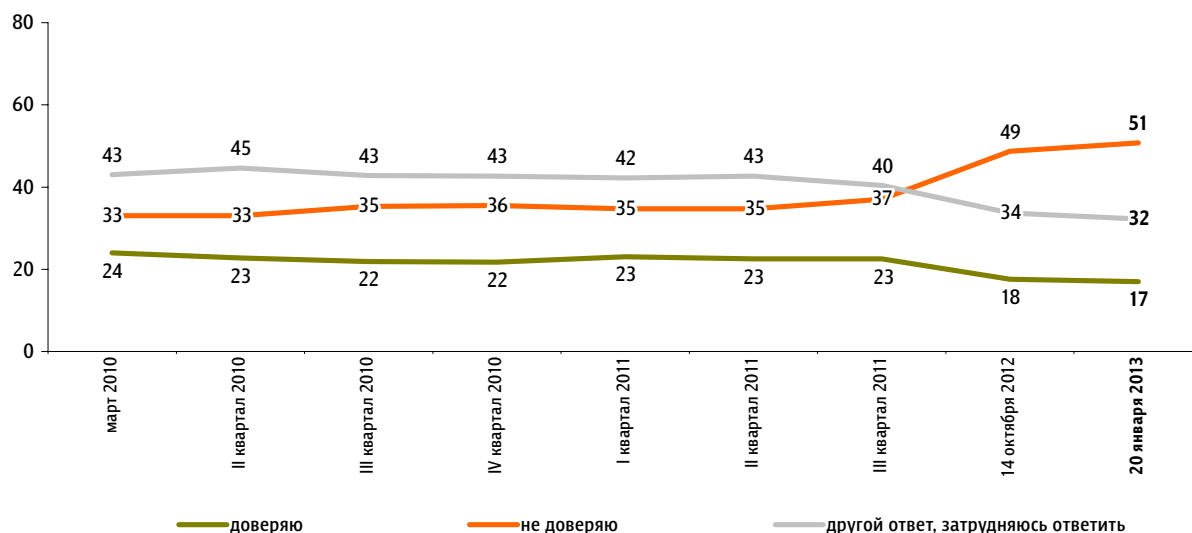




«Справедливая Россия»

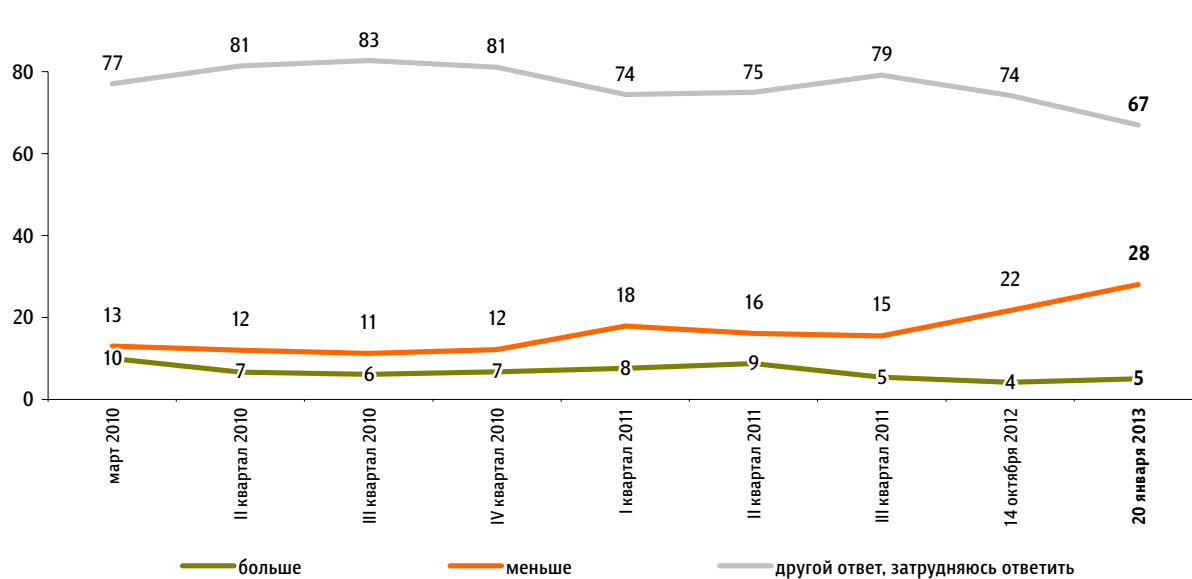
Скажите, пожалуйста, Вы доверяете или не доверяете партии «Справедливая Россия»?

данные в % от всех опрошенных



За последний месяц Вы стали больше или меньше доверять партии «Справедливая Россия»?

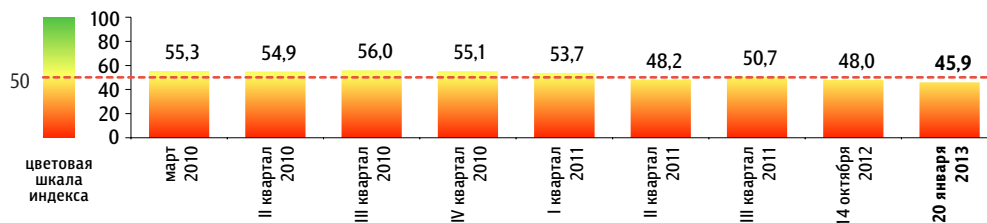
данные в % от всех опрошенных



Индексы доверия парламентским партиям

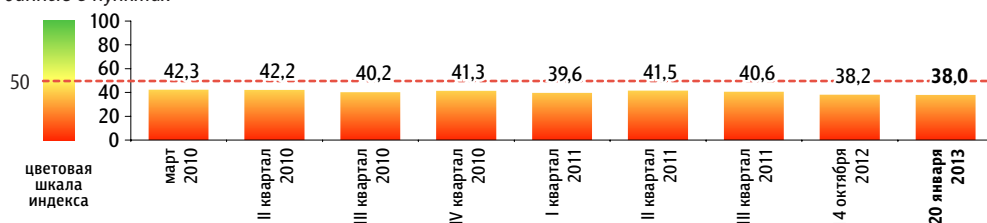
Индекс доверия партии «Единая Россия»

данные в пунктах



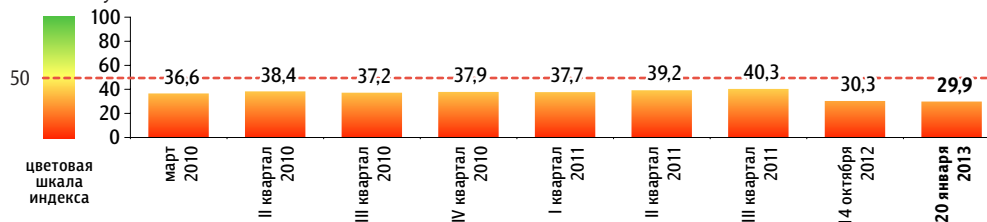
Индекс доверия КПРФ

данные в пунктах



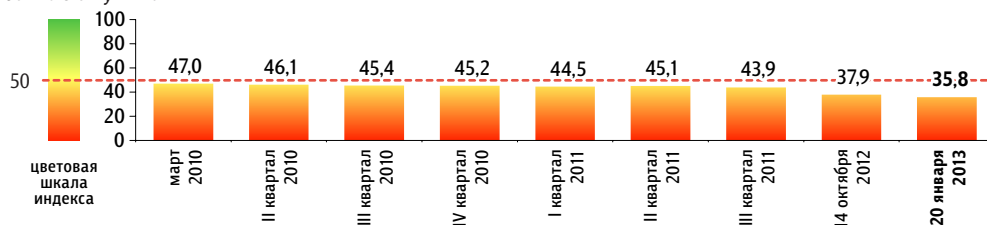
Индекс доверия ЛДПР

данные в пунктах



Индекс доверия партии «Справедливая Россия»

данные в пунктах



Индексы измеряются в пунктах, и их значения могут колебаться в пределах от 0 до 100 п. Значение индекса меньше 50 п. указывает на преобладание негативных оценок, а больше 50 п. — позитивных. Значение 50 п. показывает баланс положительных и отрицательных оценок.

Индексы доверия парламентским партиям строятся на основе двух вопросов:

«Скажите, пожалуйста, Вы доверяете или не доверяете партии «Единая Россия» / ЛДПР / КПРФ / «Справедливая Россия»?»

«За последний месяц Вы стали больше или меньше доверять партии «Единая Россия» / ЛДПР / КПРФ / «Справедливая Россия»?»

По каждому из вопросов строится диффузный индекс, равный половине разности между долями положительных и отрицательных ответов, увеличенной на 50 пунктов.

Каждый итоговый индекс доверия является составным и получается сложением индексов по каждому вопросу и делением этой суммы на два.