

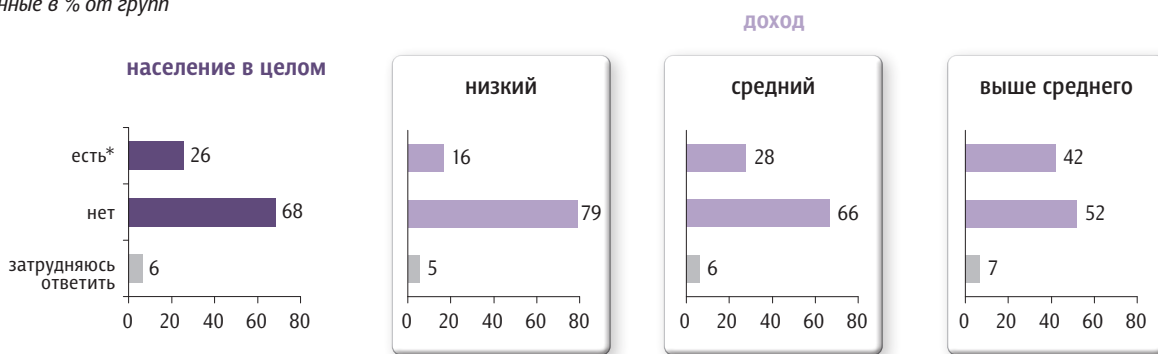
Индикатор «Сбережения населения»

Опрос 23–24 января. 100 населенных пунктов, 44 субъекта РФ, 2000 респондентов.

Наличие сбережений в семье

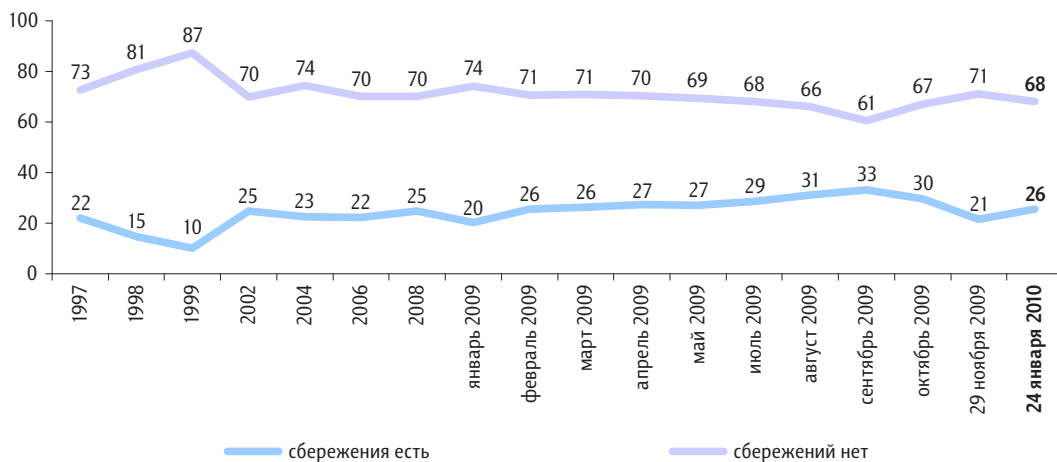
Скажите, пожалуйста, сегодня у Вас (у Вашей семьи) есть сбережения, денежные накопления, или сбережений, денежных накоплений нет?

данные в % от групп



Динамика за 1997–2009 гг.

данные в % от всех опрошенных

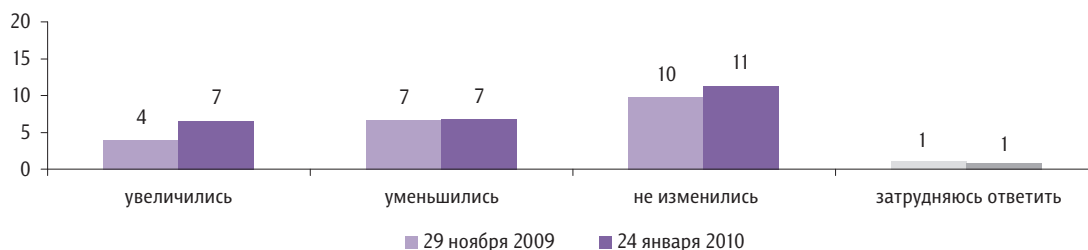


* «Сбережения есть»: до октября 2009 г. в группу включались те, кто на вопрос «Скажите, пожалуйста, в Вашей семье сейчас есть сбережения, накопления? И если есть, то в какой валюте Вы их держите?» выбрал хотя бы одну из трех валют (доллар, евро или рубль), ответ «другая валюта» или ответ «я держу сбережения не в деньгах».

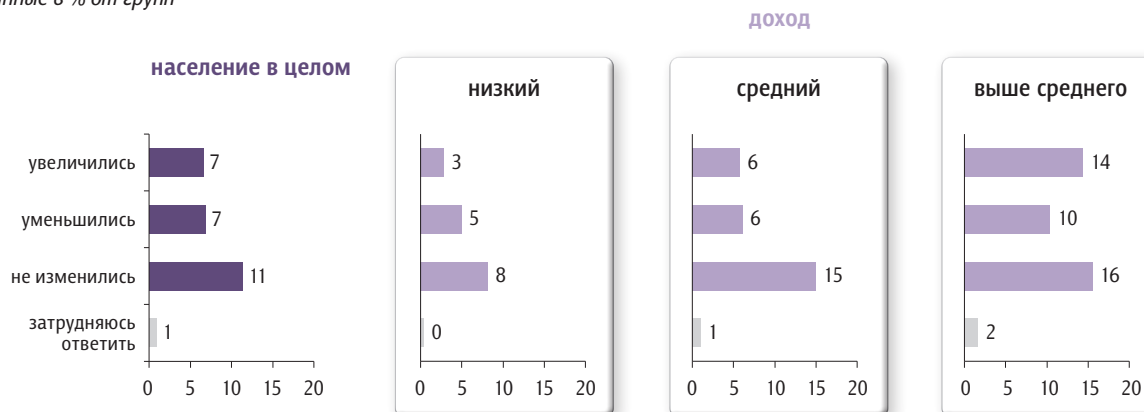
Имеющие сбережения

За последний год Ваши сбережения, денежные накопления (сбережения Вашей семьи) увеличились или уменьшились? (Вопрос задавался тем, у кого есть сбережения, – 26% от всех опрошенных.)

данные в % от всех опрошенных

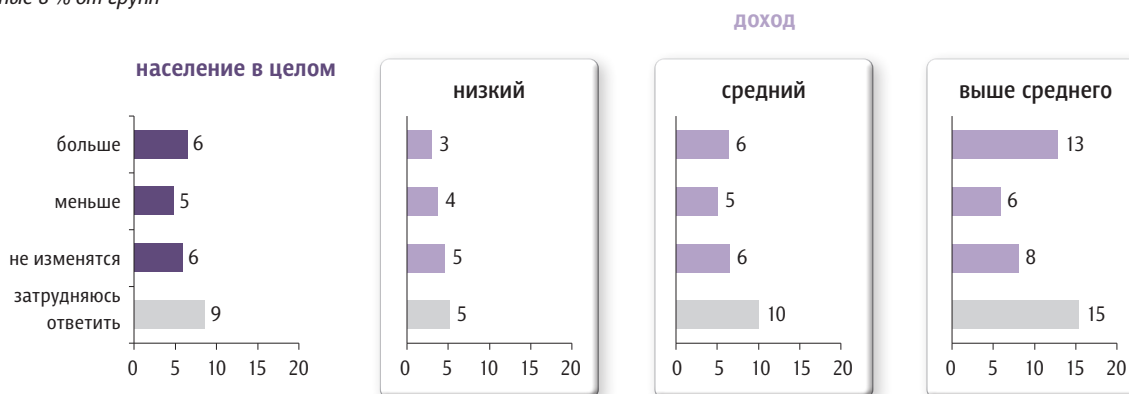


данные в % от групп



Как Вы думаете, какими будут Ваши (Вашей семьи) сбережения, денежные накопления через год – больше или меньше, чем сегодня? (Вопрос задавался тем, у кого есть сбережения, – 26% от всех опрошенных.)

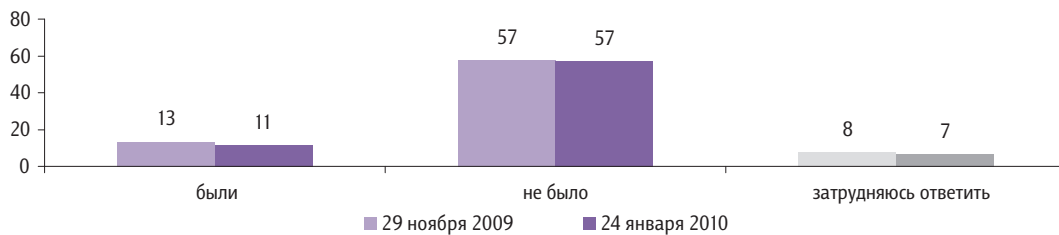
данные в % от групп



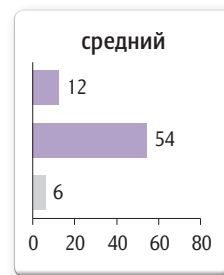
Не имеющие сбережений

Год назад у Вас (у Вашей семьи) были сбережения, денежные накопления, или сбережений, денежных накоплений не было? (Вопрос задавался тем, у кого нет сбережений, и затруднившимся ответить на вопрос о наличии сбережений, – 74% от всех опрошенных.)

данные в % от всех опрошенных

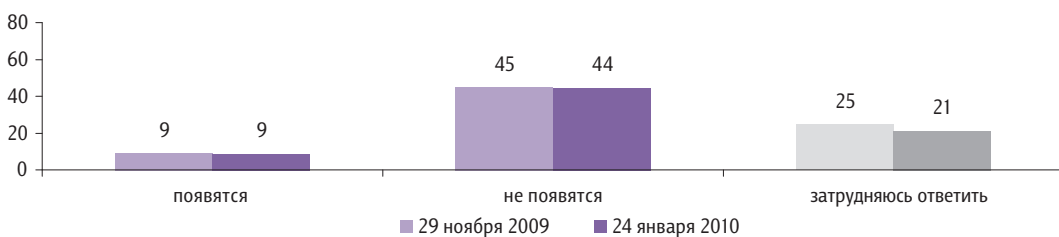


данные в % от групп



Как Вы думаете, через год у Вас (у Вашей семьи) появятся или не появятся сбережения, денежные накопления? (Вопрос задавался тем, у кого нет сбережений, и затруднившимся ответить на вопрос о наличии сбережений, – 74% от всех опрошенных.)

данные в % от всех опрошенных



данные в % от групп

