

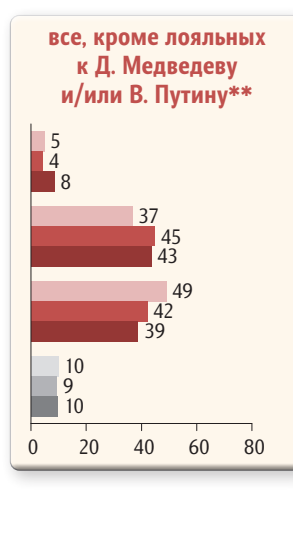
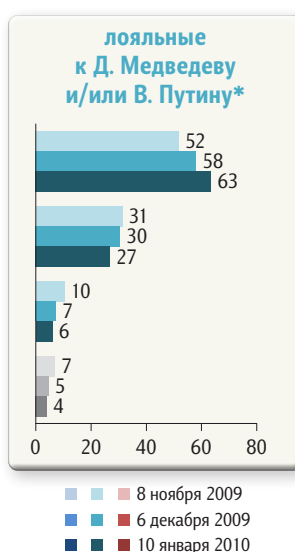
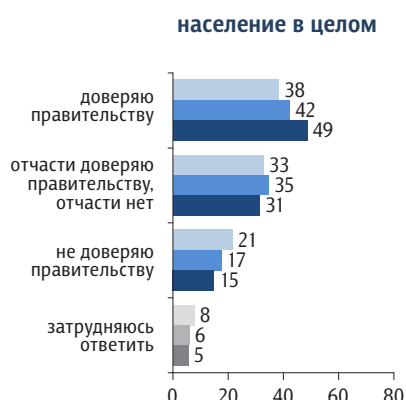
Доверие институтам власти

Правительство РФ

Опрос 9–10 января. 100 населенных пунктов,
44 субъекта РФ, 2000 респондентов.

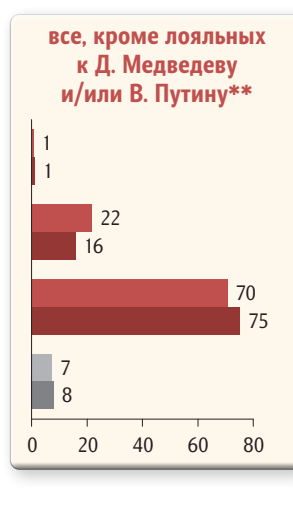
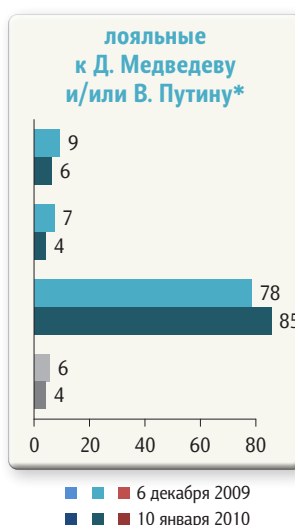
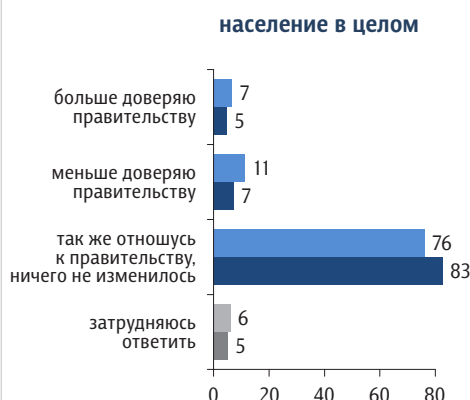
Скажите, пожалуйста, Вы доверяете или не доверяете правительству РФ? (Карточка, один ответ.)

данные в % от групп



За последний месяц Вы стали больше или меньше доверять правительству РФ?

данные в % от групп



* Лояльные к Д. Медведеву и/или В. Путину, – те, кто доверяет Д. Медведеву и/или В. Путину, 73% от всех опрошенных.

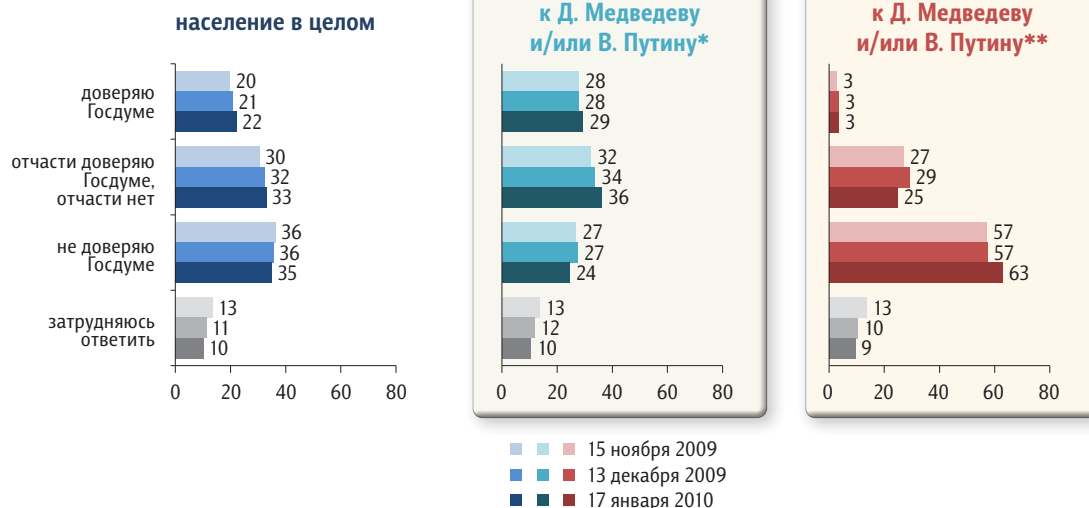
** Все, кроме лояльных к Д. Медведеву и/или В. Путину, – те, кто отчасти доверяет Д. Медведеву, отчасти нет, кто отчасти доверяет В. Путину, отчасти нет, и те, кто не доверяет ни Д. Медведеву, ни В. Путину, а также затруднившиеся ответить на вопросы о доверии президенту и главе правительства, 27% от всех опрошенных.

Государственная дума

Опрос 16–17 января. 100 населенных пунктов,
44 субъекта РФ, 2000 респондентов.

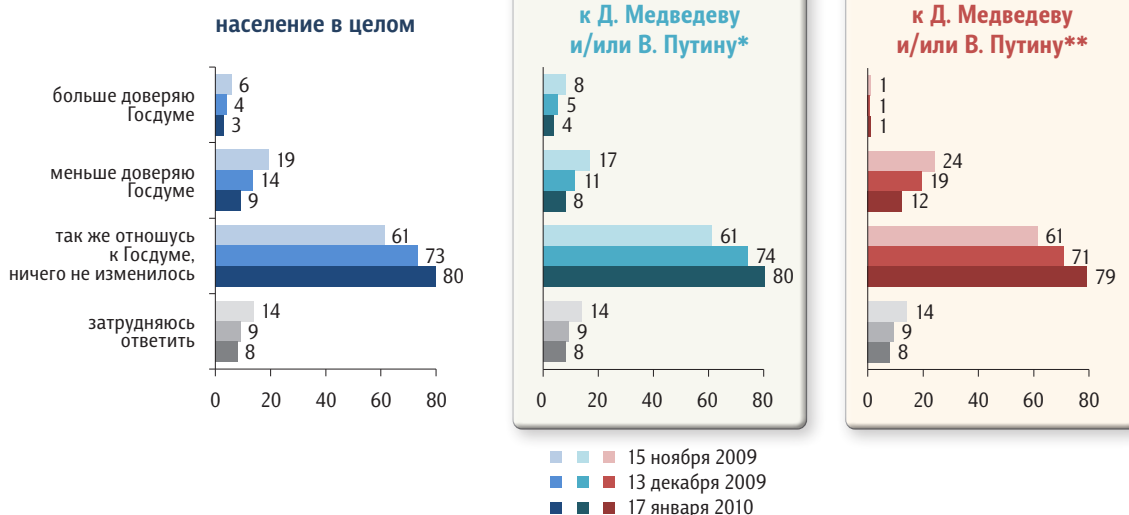
Скажите, пожалуйста, Вы доверяете или не доверяете Государственной думе РФ? (Карточка, один ответ.)

данные в % от групп



За последний месяц Вы стали больше или меньше доверять Государственной думе РФ?

данные в % от групп



* Лояльные к Д. Медведеву и/или В. Путину, – те, кто доверяет Д. Медведеву и/или В. Путину. 73% от всех опрошенных.

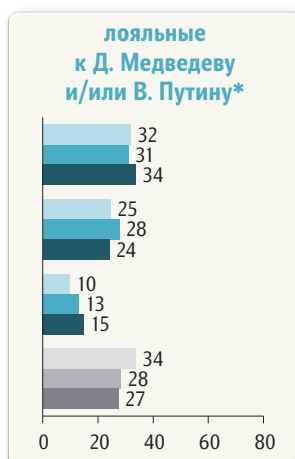
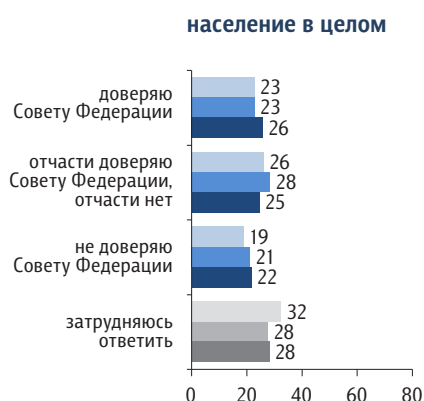
** Все, кроме лояльных к Д. Медведеву и/или В. Путину, – те, кто отчасти доверяет Д. Медведеву, отчасти нет, кто отчасти доверяет В. Путину, отчасти нет, и те, кто не доверяет ни Д. Медведеву, ни В. Путину, а также затруднившиеся ответить на вопросы о доверии президенту и главе правительства, 27% от всех опрошенных.

Совет Федерации

Опрос 23–24 января. 100 населенных пунктов,
44 субъекта РФ, 2000 респондентов.

Скажите, пожалуйста, Вы доверяете или не доверяете Совету Федерации? (Карточка, один ответ.)

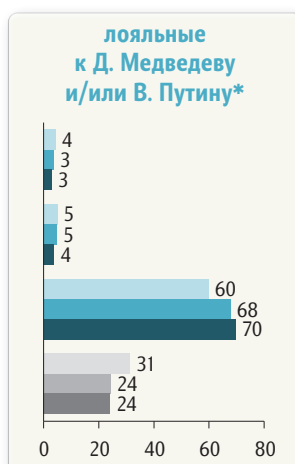
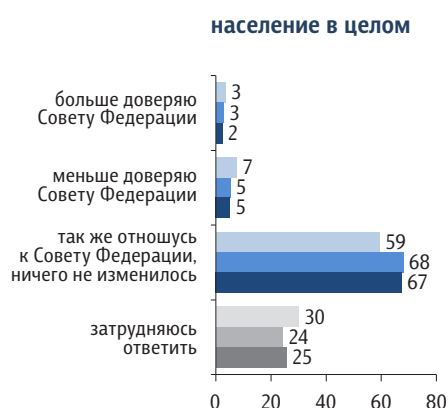
данные в % от групп



■ 22 ноября 2009
■ 20 декабря 2009
■ 24 января 2010

За последний месяц Вы стали больше или меньше доверять Совету Федерации?

данные в % от групп



■ 22 ноября 2009
■ 20 декабря 2009
■ 24 января 2010

* Лояльные к Д. Медведеву и/или В. Путину, – те, кто доверяет Д. Медведеву и/или В. Путину, 72% от всех опрошенных.

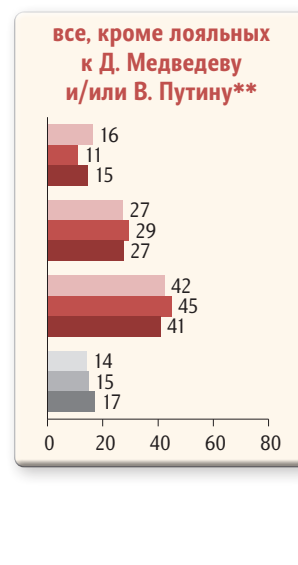
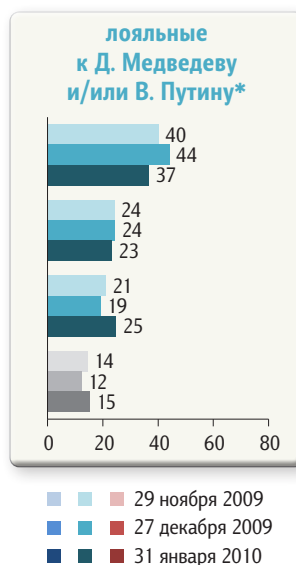
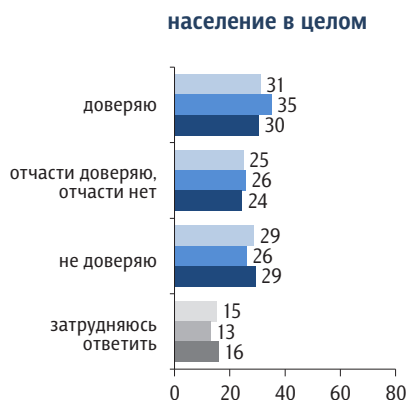
** Все, кроме лояльных к Д. Медведеву и/или В. Путину, – те, кто отчасти доверяет Д. Медведеву, отчасти нет, кто отчасти доверяет В. Путину, отчасти нет, и те, кто не доверяет ни Д. Медведеву, ни В. Путину, а также затруднившиеся ответить на вопросы о доверии президенту и главе правительства, 28% от всех опрошенных.

Руководители регионов РФ

Опрос 30–31 января. 100 населенных пунктов,
44 субъекта РФ, 2000 респондентов.

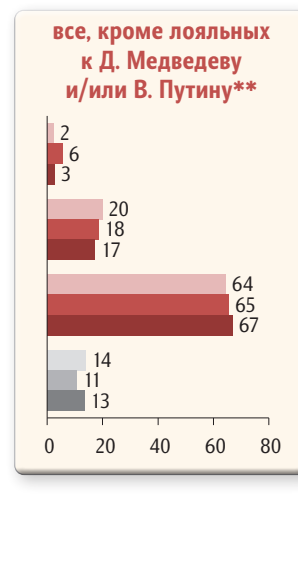
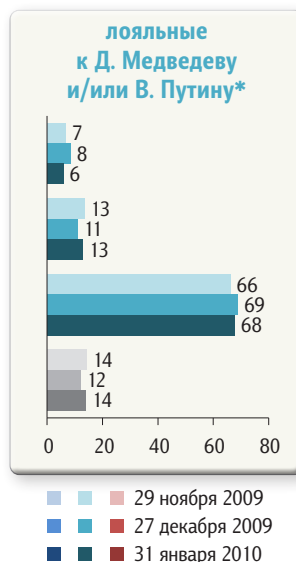
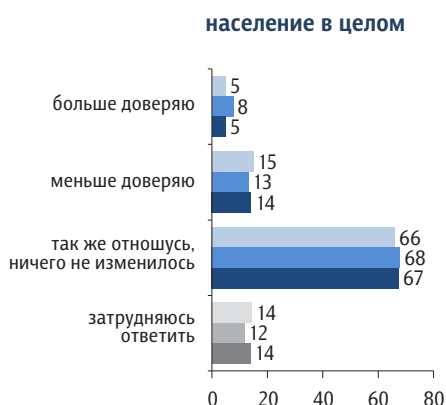
Скажите, пожалуйста, Вы доверяете или не доверяете руководителю Вашей области (края, республики)? (Карточка, один ответ.)

данные в % от групп



За последний месяц Вы стали больше или меньше доверять руководителю Вашей области (края, республики)?

данные в % от групп



* Лояльные к Д. Медведеву и/или В. Путину, – те, кто доверяет Д. Медведеву и/или В. Путину, 72% от всех опрошенных.

** Все, кроме лояльных к Д. Медведеву и/или В. Путину, – те, кто отчасти доверяет Д. Медведеву, отчасти нет, кто отчасти доверяет В. Путину, отчасти нет, и те, кто не доверяет ни Д. Медведеву, ни В. Путину, а также затруднившиеся ответить на вопросы о доверии президенту и главе правительства, 28% от всех опрошенных.