

Политические индикаторы



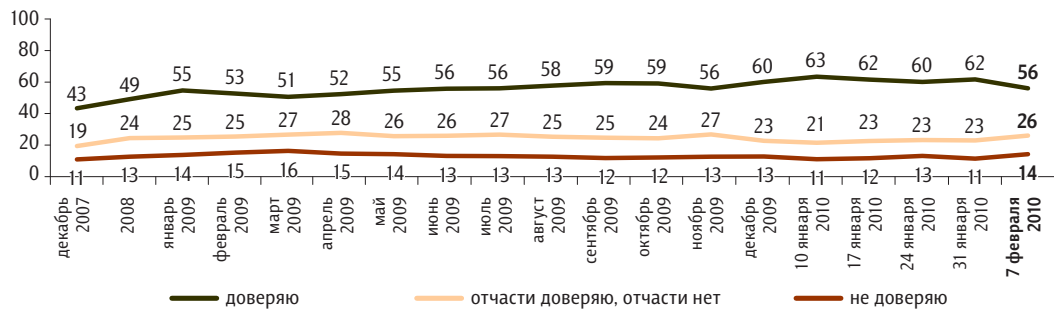
Президент

Опрос 6–7 февраля. 100 населенных пунктов, 44 субъекта РФ, 2000 респондентов.


Скажите, пожалуйста, Вы доверяете или не доверяете президенту РФ Д. Медведеву? (Карточка, один ответ.)

данные в % от всех опрошенных

население в целом




С 22 декабря 2007 г. по 24 февраля 2008 г. вопрос задавался в следующей формулировке: «Скажите, пожалуйста, Вы доверяете или не доверяете первому вице-премьеру правительства России Дмитрию Медведеву?»; с 8 марта по 27 апреля 2008 г.: «Скажите, пожалуйста, Вы доверяете или не доверяете Дмитрию Медведеву?»



* Лояльные к Д. Медведеву и/или В. Путину, – те, кто доверяет Д. Медведеву и/или В. Путину, 67% от всех опрошенных.

** Все, кроме лояльных к Д. Медведеву и/или В. Путину, – те, кто отчасти доверяет Д. Медведеву, отчасти нет, кто отчасти доверяет В. Путину, отчасти нет, и те, кто не доверяет ни Д. Медведеву, ни В. Путину, а также затруднившиеся ответить на вопросы о доверии президенту и главе правительства, 33% от всех опрошенных.

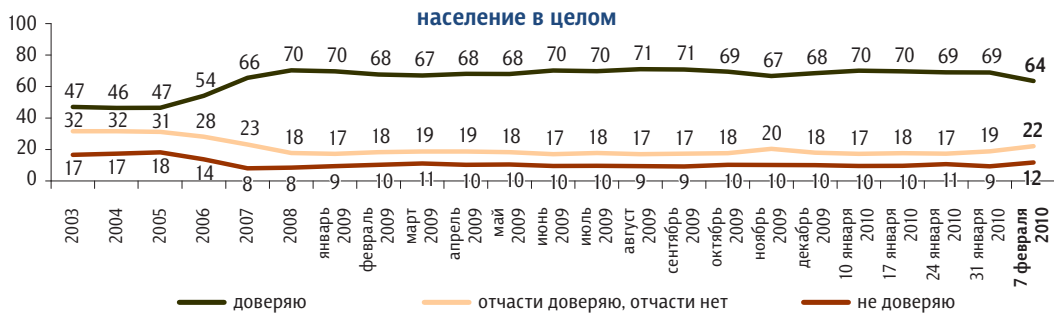


Премьер-министр

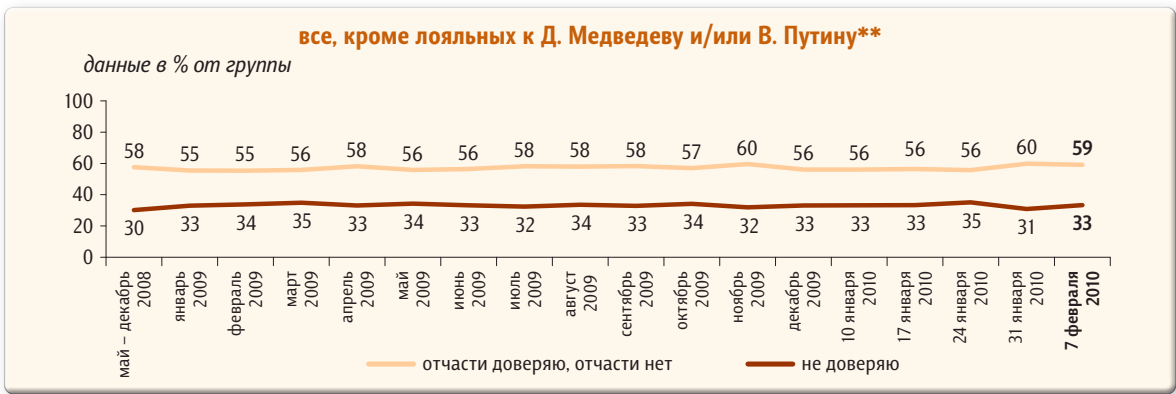
Опрос 6–7 февраля. 100 населенных пунктов, 44 субъекта РФ, 2000 респондентов.

Скажите, пожалуйста, Вы доверяете или не доверяете главе правительства РФ В. Путину? (Карточка, один ответ.)

данные в % от всех опрошенных



До 24 февраля 2008 г. вопрос задавался в следующей формулировке: «Скажите, пожалуйста, Вы доверяете или не доверяете президенту Российской Федерации Владимиру Путину?»; с 8 марта по 27 апреля 2008 г.: «Скажите, пожалуйста, Вы доверяете или не доверяете Владимиру Путину?»



* Лояльные к Д. Медведеву и/или В. Путину, – те, кто доверяет Д. Медведеву и/или В. Путину, 67% от всех опрошенных.

** Все, кроме лояльных к Д. Медведеву и/или В. Путину, – те, кто отчасти доверяет Д. Медведеву, отчасти нет, кто отчасти доверяет В. Путину, отчасти нет, и те, кто не доверяет ни Д. Медведеву, ни В. Путину, а также затруднившиеся ответить на вопросы о доверии президенту и главе правительства, 33% от всех опрошенных.

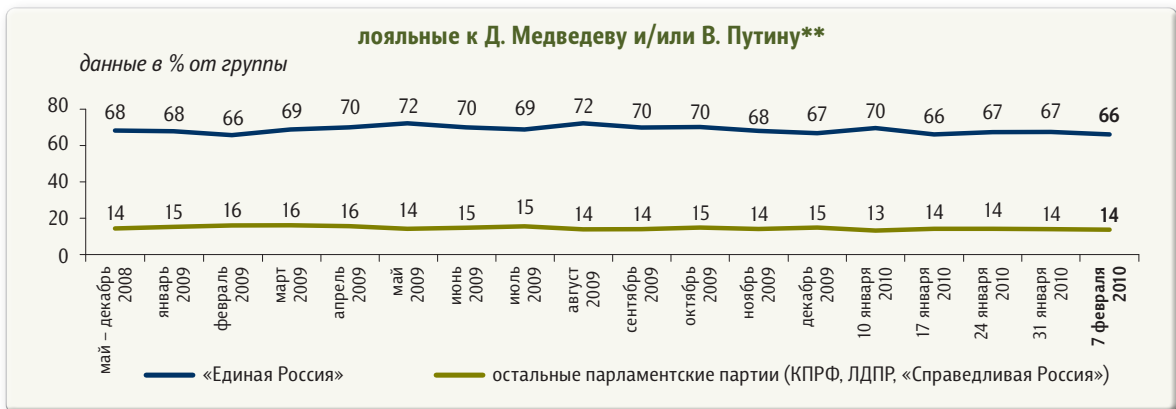
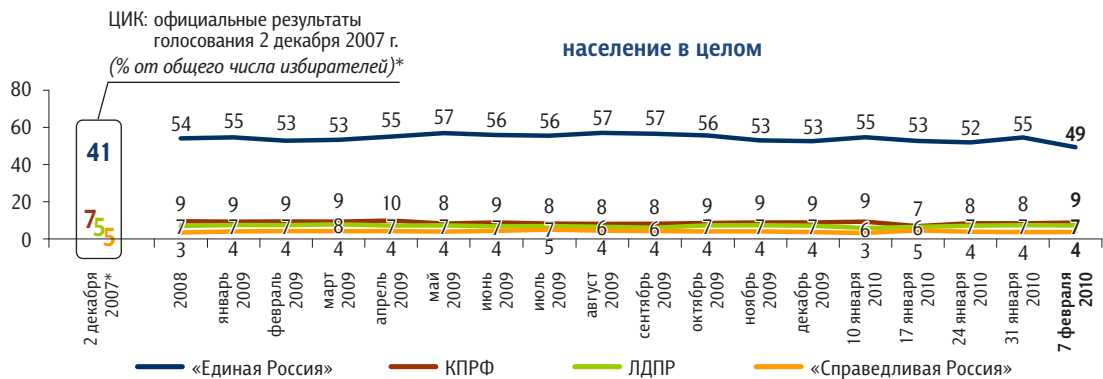


Партии

Опрос 6–7 февраля. 100 населенных пунктов, 44 субъекта РФ, 2000 респондентов.

Представьте себе, что в следующее воскресенье состоится выборы в Государственную думу. Скажите, пожалуйста, как, за какую партию Вы бы проголосовали? (Карточка, один ответ.)

данные в % от всех опрошенных



* Результаты в % от числа принявших участие в голосовании: «Единая Россия» – 64,3%; КПРФ – 11,57%; ЛДПР – 8,14%; «Справедливая Россия: Родина / Пенсионеры / Жизнь» – 7,74%

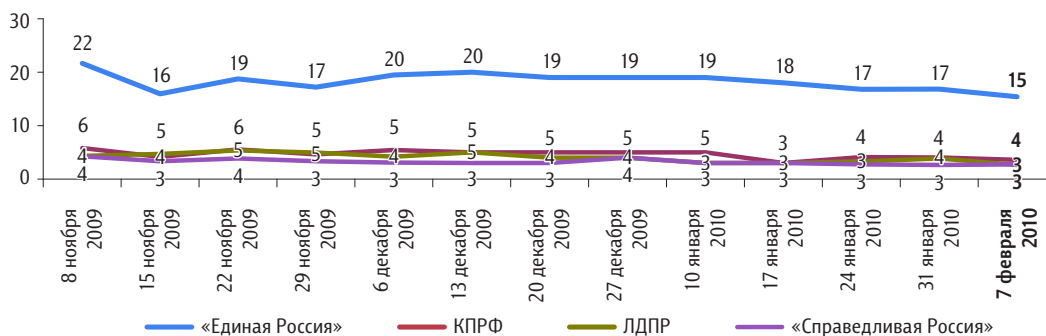
** Лояльные к Д. Медведеву и/или В. Путину, – те, кто доверяет Д. Медведеву и/или В. Путину, – 67% от всех опрошенных.

*** Все, кроме лояльных к Д. Медведеву и/или В. Путину, – те, кто отчасти доверяет Д. Медведеву, отчасти нет, кто отчасти доверяет В. Путину, отчасти нет, и те, кто не доверяет ни Д. Медведеву, ни В. Путину, а также затруднившиеся ответить на вопросы о доверии президенту и главе правительства, 33% от всех опрошенных.

К каким партиям Ваше отношение за последний месяц **улучшилось**? (Карточка, любое число ответов.)

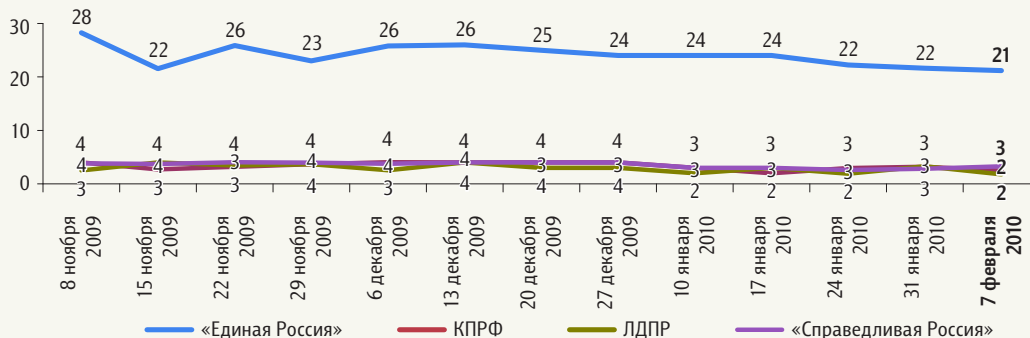
данные в % от всех опрошенных

население в целом



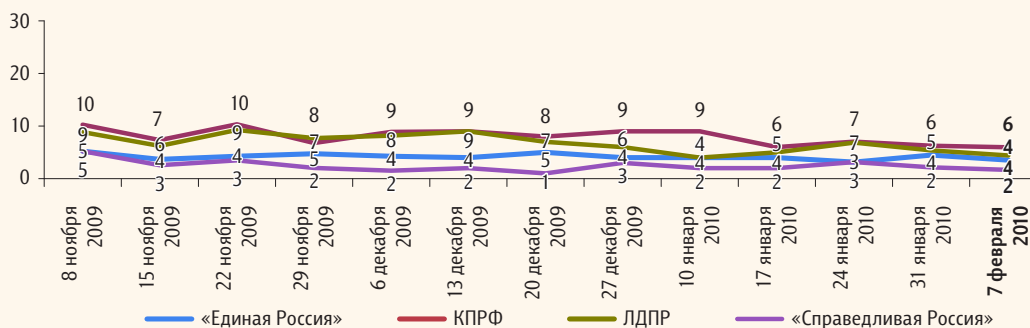
лояльные к Д. Медведеву и/или В. Путину*

данные в % от группы



все, кроме лояльных к Д. Медведеву и/или В. Путину**

данные в % от группы



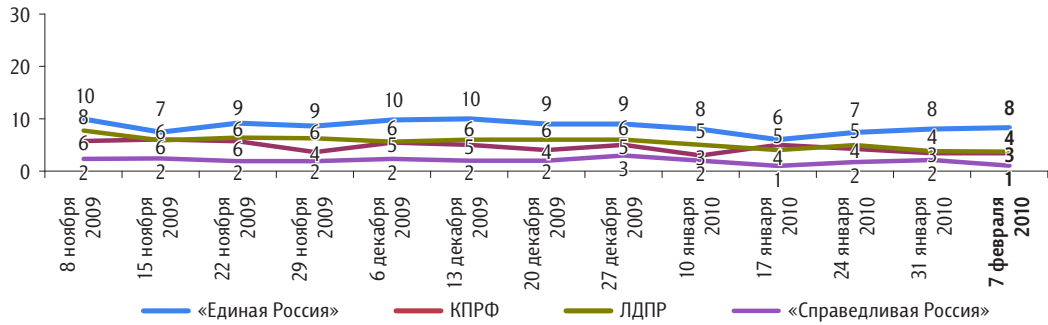
* Лояльные к Д. Медведеву и/или В. Путину, – те, кто доверяет Д. Медведеву и/или В. Путину, 67% от всех опрошенных.

** Все, кроме лояльных к Д. Медведеву и/или В. Путину, – те, кто отчасти доверяет Д. Медведеву, отчасти нет, кто отчасти доверяет В. Путину, отчасти нет, и те, кто не доверяет ни Д. Медведеву, ни В. Путину, а также затруднившиеся ответить на вопросы о доверии президенту и главе правительства, 33% от всех опрошенных.

А к каким партиям Ваше отношение за последний месяц *ухудшилось*? (Карточка, любое число ответов.)

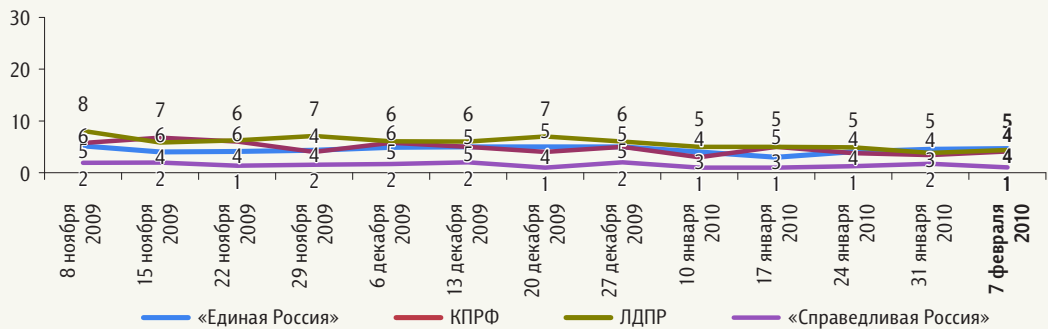
данные в % от всех опрошенных

население в целом



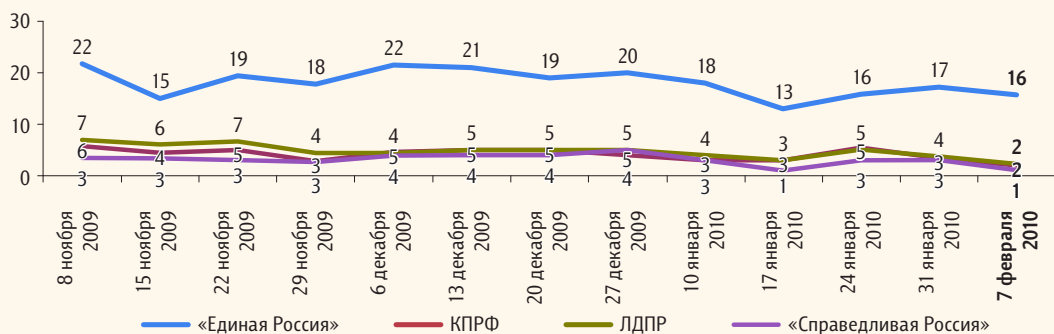
лояльные к Д. Медведеву и/или В. Путину*

данные в % от группы



все, кроме лояльных к Д. Медведеву и/или В. Путину**

данные в % от группы



* Лояльные к Д. Медведеву и/или В. Путину, – те, кто доверяет Д. Медведеву и/или В. Путину, 67% от всех опрошенных.

** Все, кроме лояльных к Д. Медведеву и/или В. Путину, – те, кто отчасти доверяет Д. Медведеву, отчасти нет, кто отчасти доверяет В. Путину, отчасти нет, и те, кто не доверяет ни Д. Медведеву, ни В. Путину, а также затруднившиеся ответить на вопросы о доверии президенту и главе правительства, 33% от всех опрошенных.