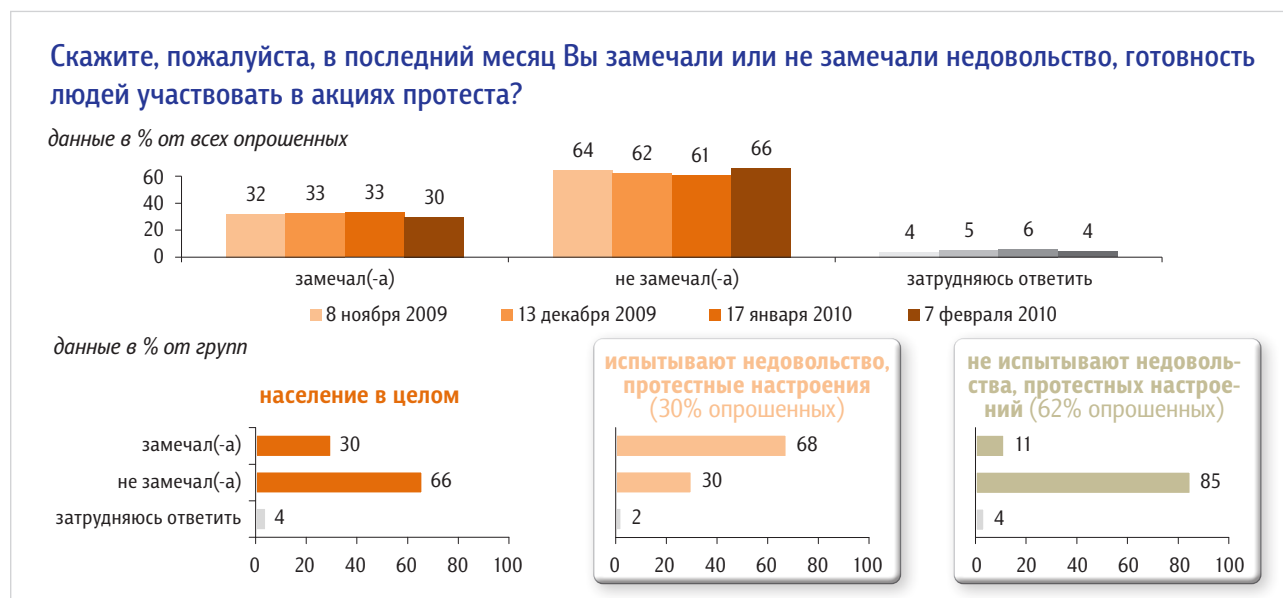
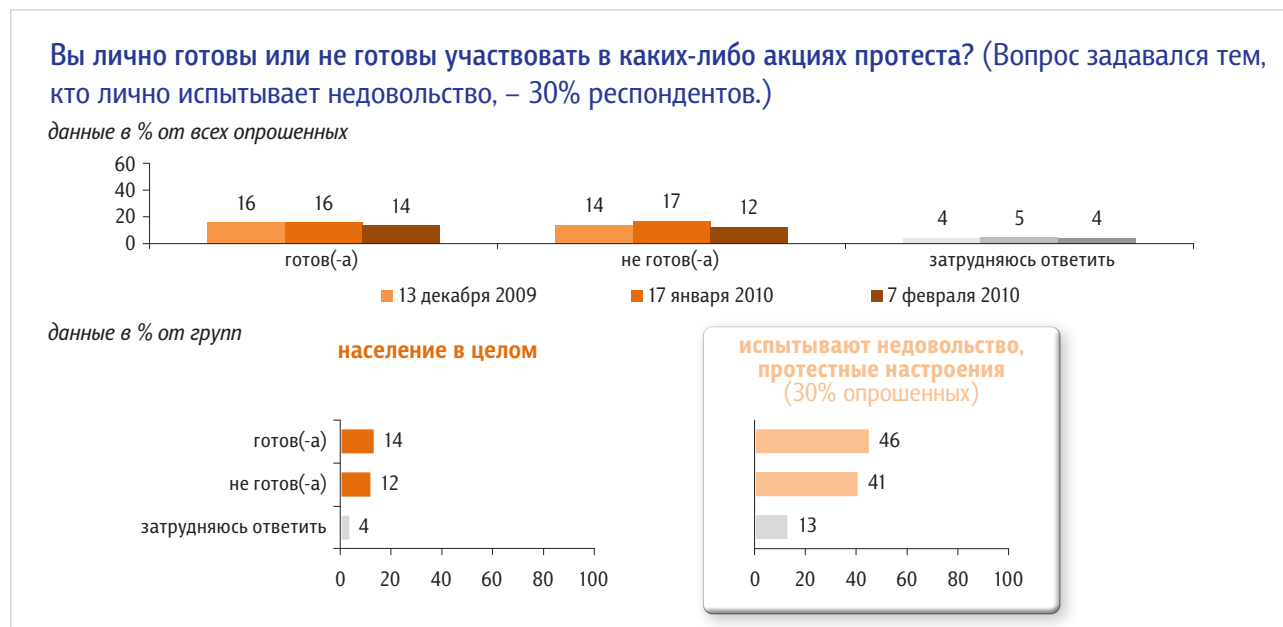
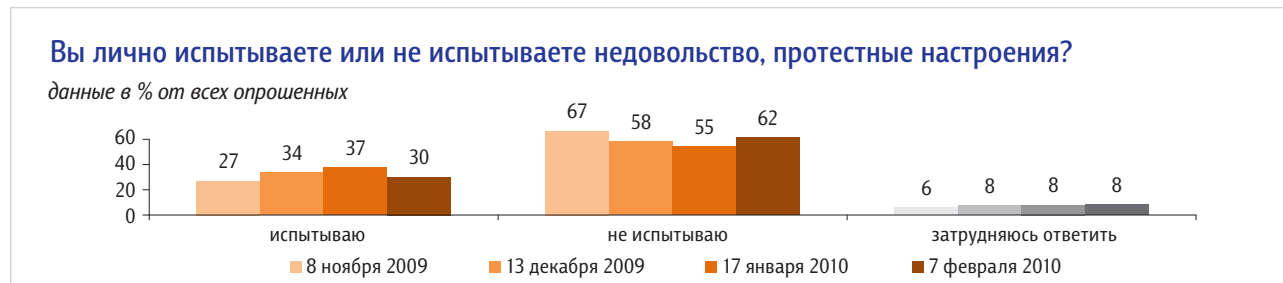


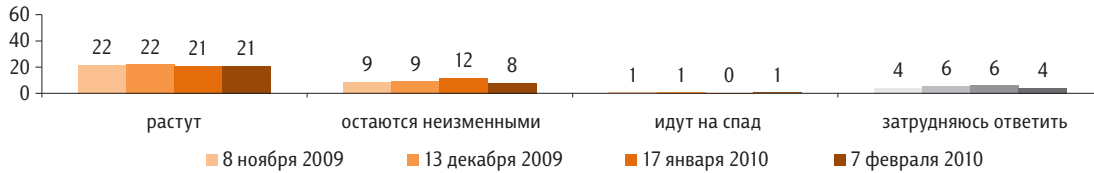
Уровень протестных настроений

Опрос 6–7 февраля. 100 населенных пунктов, 44 субъекта РФ, 2000 респондентов.



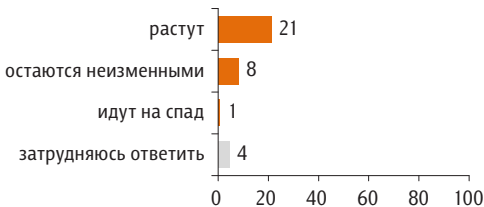
Как Вам кажется, в последний месяц недовольство, готовность людей участвовать в акциях протеста растут, идут на спад или остаются неизменными? (Вопрос задавался тем, кто в последний месяц замечал недовольство или затрудняется сказать, замечал или не замечал недовольство, – 34% респондентов.)

данные в % от всех опрошенных

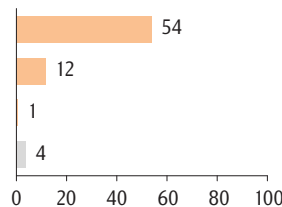


данные в % от групп

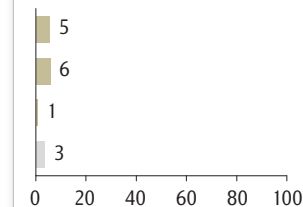
население в целом



испытывают недовольство, протестные настроения (30% опрошенных)



не испытывают недовольства, протестных настроений (62% опрошенных)



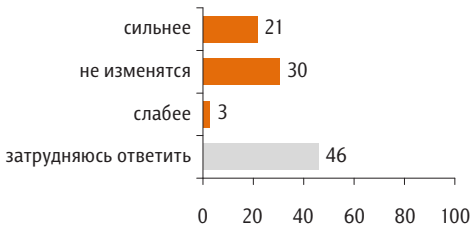
Как Вы думаете, через несколько месяцев недовольство, готовность людей участвовать в акциях протеста станут сильнее или слабее, чем сегодня?

данные в % от всех опрошенных

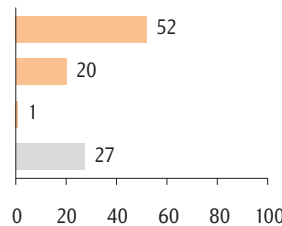


данные в % от групп

население в целом



испытывают недовольство, протестные настроения (30% опрошенных)



не испытывают недовольства, протестных настроений (62% опрошенных)

