

Доверие институтам власти

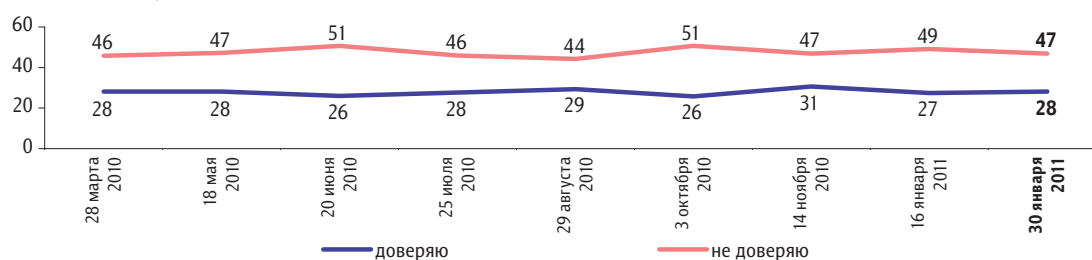
Опросы «ФОМнибус» 29–30 января, 5–6 и 12–13 февраля.

Каждый опрос: 100 населенных пунктов, 43 субъекта РФ, 1500 респондентов.

Государственная дума

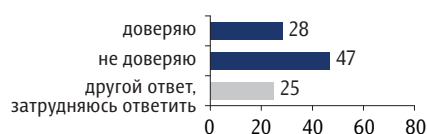
Скажите, пожалуйста, Вы доверяете или не доверяете Государственной думе РФ?

данные в % от всех опрошенных

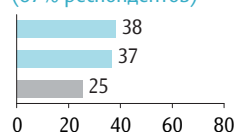


данные в % от групп

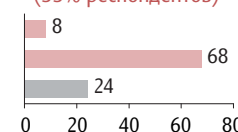
население в целом



лояльные
к Д. Медведеву
и/или В. Путину*
(67% респондентов)

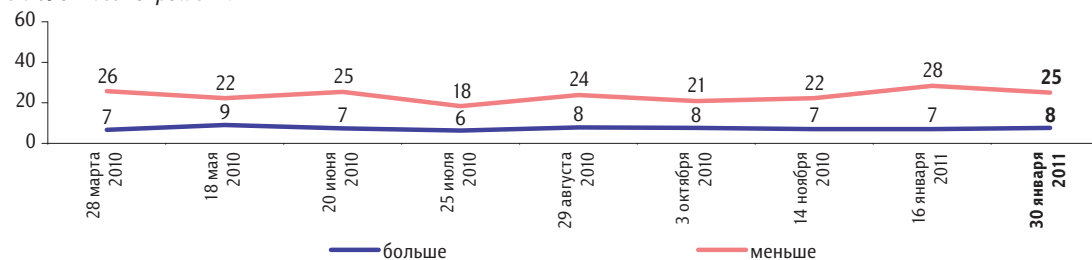


все, кроме лояльных
к Д. Медведеву
и/или В. Путину*
(33% респондентов)



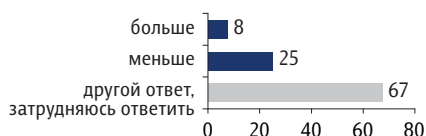
За последний месяц Вы стали больше или меньше доверять Государственной думе РФ?

данные в % от всех опрошенных




данные в % от групп

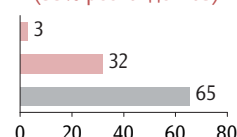
население в целом



лояльные
к Д. Медведеву
и/или В. Путину*
(67% респондентов)



все, кроме лояльных
к Д. Медведеву
и/или В. Путину*
(33% респондентов)

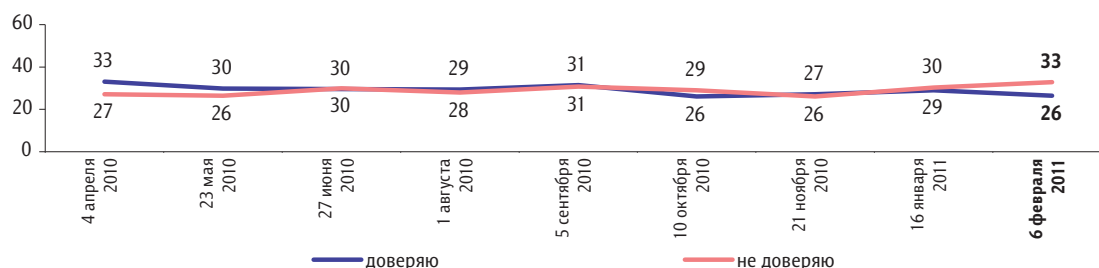


* Принцип построения групп см. на стр. 2.

Совет Федерации

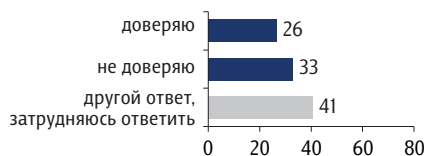
Скажите, пожалуйста, Вы доверяете или не доверяете Совету Федерации?

данные в % от всех опрошенных

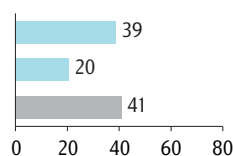


данные в % от групп

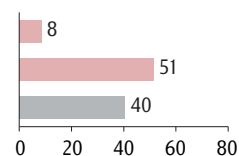
население в целом



лояльные
к Д. Медведеву
и/или В. Путину*
(60% респондентов)

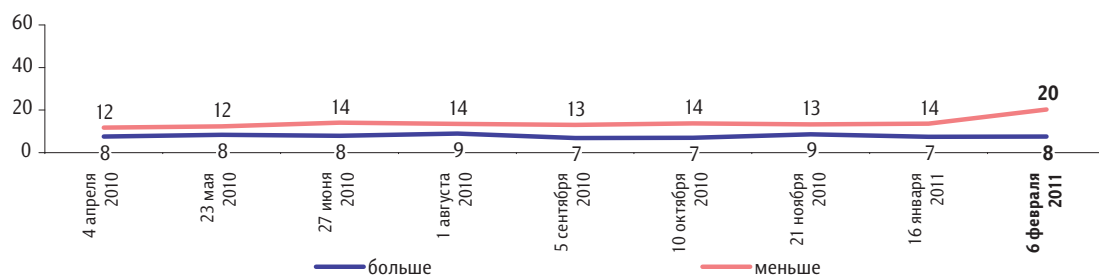


все, кроме лояльных
к Д. Медведеву
и/или В. Путину*
(40% респондентов)



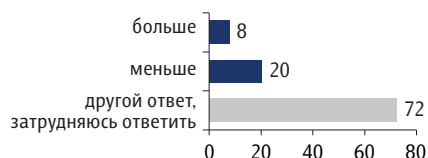
За последний месяц Вы стали больше или меньше доверять Совету Федерации?

данные в % от всех опрошенных

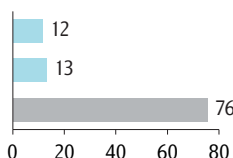


данные в % от групп

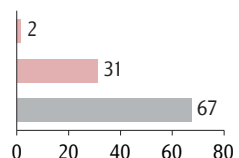
население в целом



лояльные
к Д. Медведеву
и/или В. Путину*
(60% респондентов)



все, кроме лояльных
к Д. Медведеву
и/или В. Путину*
(40% респондентов)

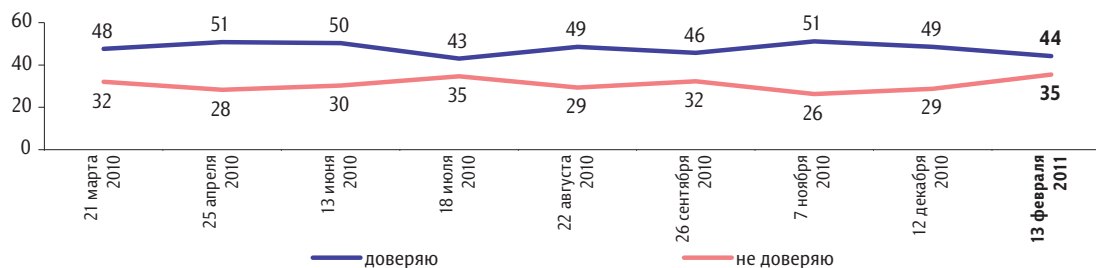


* Принцип построения групп см. на стр. 2.

Правительство РФ

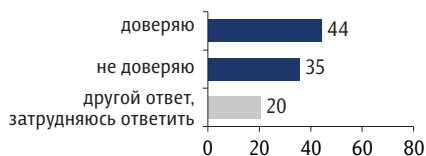
Скажите, пожалуйста, Вы доверяете или не доверяете правительству РФ?

данные в % от всех опрошенных

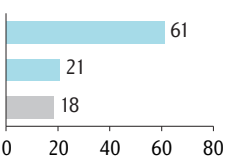


данные в % от групп

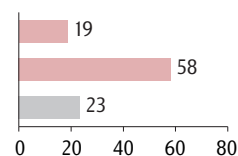
население в целом



лояльные
к Д. Медведеву
и/или В. Путину*
(60% респондентов)

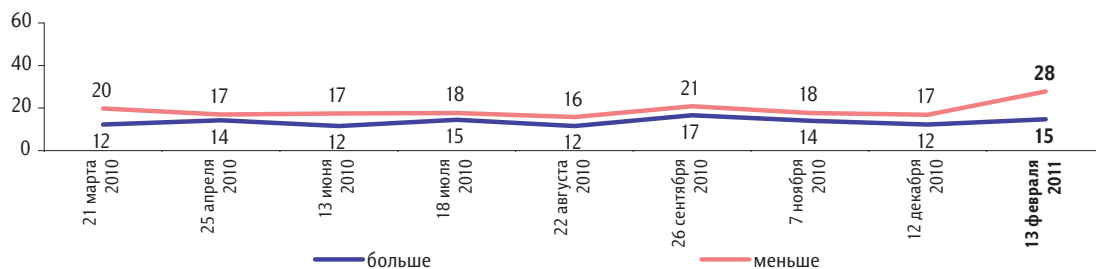


все, кроме лояльных
к Д. Медведеву
и/или В. Путину*
(40% респондентов)



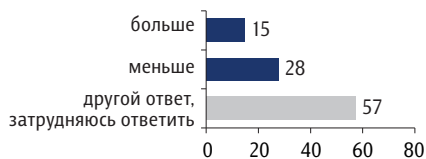
За последний месяц Вы стали больше или меньше доверять правительству РФ?

данные в % от всех опрошенных

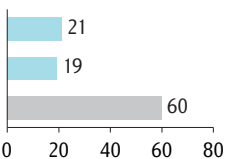


данные в % от групп

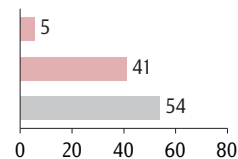
население в целом



лояльные
к Д. Медведеву
и/или В. Путину*
(60% респондентов)



все, кроме лояльных
к Д. Медведеву
и/или В. Путину*
(40% респондентов)

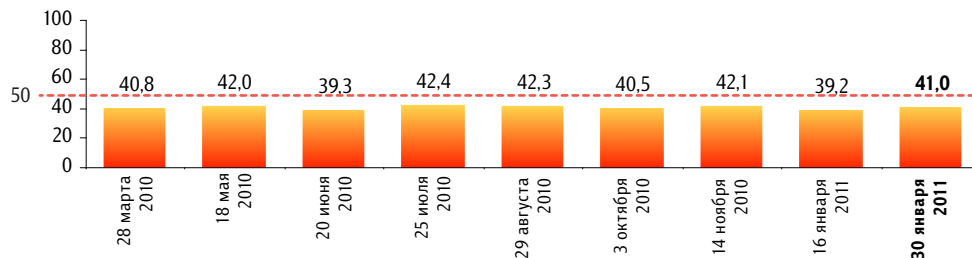


* Принцип построения групп см. на стр. 2.

Индексы доверия институтам власти

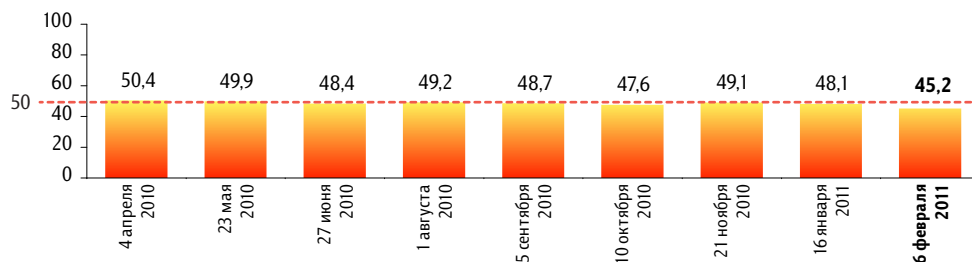
Индекс доверия Государственной думе РФ

данные в пунктах



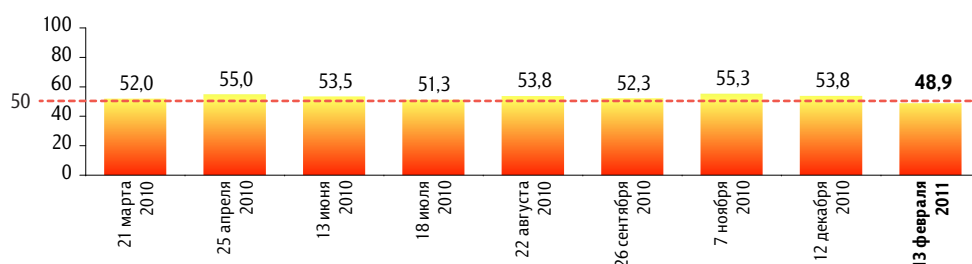
Индекс доверия Совету Федерации

данные в пунктах



Индекс доверия правительству РФ

данные в пунктах



Индексы измеряются в пунктах, и их значения могут колебаться в пределах от 0 до 100 п. Значение индекса меньше 50 п. указывает на преобладание негативных оценок, а больше 50 п. — позитивных. Значение 50 п. показывает баланс положительных и отрицательных оценок.

Индексы доверия институтам власти строятся на основе двух вопросов:

«Скажите, пожалуйста, Вы доверяете или не доверяете **Государственной думе РФ / Совету Федерации / правительству РФ?**»

«За последний месяц Вы стали больше или меньше доверять **Государственной думе РФ / Совету Федерации / правительству РФ?**»

По каждому из вопросов строится диффузный индекс, равный половине разности между долями положительных и отрицательных ответов, увеличенной на 50 пунктов.

Каждый итоговый индекс доверия является составным и получается сложением индексов по каждому вопросу и делением этой суммы на два.