



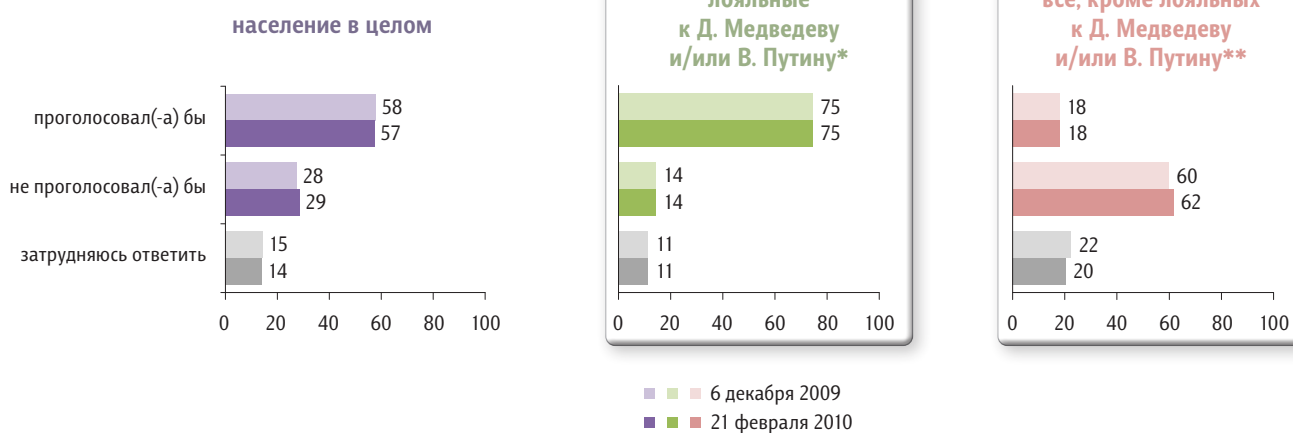
Источник данных. Общероссийский опрос по репрезентативной выборке более чем в 100 населенных пунктах 44 областей, краев и республик РФ.

Сроки проведения опроса: 20–21 февраля 2010 г.

Интервью по месту жительства респондента. Размер выборки – 2000 респондентов. Статистическая погрешность не превышает 3,3%.

Если бы президентские выборы состоялись в ближайшее воскресенье, то Вы бы проголосовали или не проголосовали за Д. Медведева?

данные в % от групп



Как Вы думаете, если бы опросили всех взрослых жителей России, то сколько процентов из них сказали бы, что проголосуют за Д. Медведева?

данные в % от групп

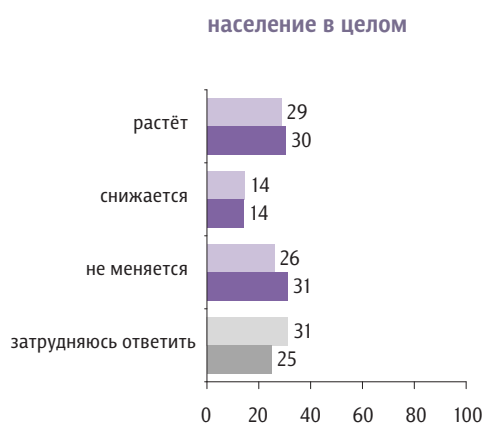


* Лояльные к Д. Медведеву и/или В. Путину (70% от всех опрошенных) – те, кто доверяют Д. Медведеву и/или В. Путину.

** Все, кроме лояльных к Д. Медведеву и/или В. Путину (30% от всех опрошенных) – те, кто отчасти доверяют Д. Медведеву, отчасти нет, кто отчасти доверяют В. Путину, отчасти нет, и те, кто не доверяют ни Д. Медведеву, ни В. Путину, а также затруднившиеся ответить на вопрос о доверии президенту и главе правительства.

По Вашему мнению, в последнее время процент людей, которые при опросе ответили бы, что проголосуют за Д. Медведева, растет или снижается?

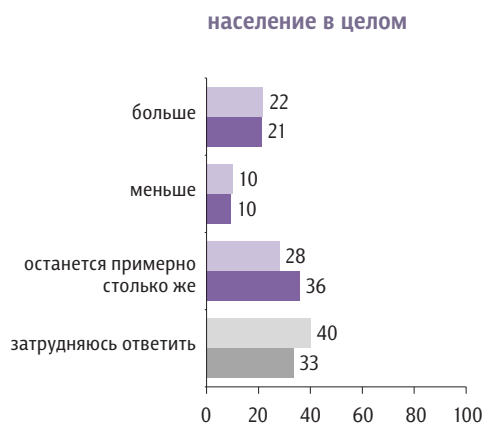
данные в % от групп



6 декабря 2009
21 февраля 2010

Как Вы думаете, через несколько месяцев людей, которые при опросе ответили бы, что проголосуют за Д. Медведева, станет больше или меньше, чем сегодня?

данные в % от групп



6 декабря 2009
21 февраля 2010

* Лояльные к Д. Медведеву и/или В. Путину (70% от всех опрошенных) – те, кто доверяют Д. Медведеву и/или В. Путину.

** Все, кроме лояльных к Д. Медведеву и/или В. Путину (30% от всех опрошенных) – те, кто отчасти доверяют Д. Медведеву, отчасти нет, кто отчасти доверяют В. Путину, отчасти нет, и те, кто не доверяют ни Д. Медведеву, ни В. Путину, а также затруднившиеся ответить на вопрос о доверии президенту и главе правительства.

	Население в целом				Электораты				Пол		Возраст				Образование				Доход			Тип населенного пункта											
	Лояльные к Д. Медведеву и / или В. Путину	Все, кроме лояльных к Д. Медведеву и / или В. Путину			"Единая Россия"				КПРФ	ЛДПР	"Справедливая Россия"			мужской	женский	18 - 30 лет	31 - 45 лет	46 - 60 лет	старше 60 лет	ниже среднего	среднее общее	среднее спец.	высшее	низкий	средний	выше среднего	Москва	города 1 млн. и более	города от 250 тыс. до 1 млн.	города от 50 до 250 тыс.	города менее 50 тыс., ППТ	села	"Люди-XXI"
Доли групп	100	70	30	50	9	7	4	45	55	27	25	28	20	9	34	37	20	35	29	23	7	11	16	19	20	27	15						
Если бы президентские выборы состоялись в ближайшее воскресенье, то Вы бы проголосовали или не проголосовали за Д. Медведева?																																	
да, проголосовал(-а) бы	57	75	18	82	32	28	55	50	63	60	54	55	62	66	58	57	53	57	61	57	51	51	56	61	53	63	54						
нет, не проголосовал(-а) бы	29	14	62	10	57	58	29	36	22	27	32	30	24	19	27	29	34	28	24	33	34	41	27	27	28	24	34						
затрудняюсь ответить	14	11	20	8	12	14	15	14	14	13	14	16	13	14	15	14	13	15	16	11	15	8	17	12	18	13	11						
Как Вы думаете, если бы опросили всех взрослых жителей России, то сколько процентов из них сказали бы, что проголосуют за Д. Медведева?																																	
0 - 10 %	2	1	3	1	2	5	1	2	1	1	2	2	1	0	2	2	2	1	1	2	4	2	1	1	2	1	1						
11 - 20 %	2	1	4	1	3	3	2	2	2	1	3	3	1	1	2	2	2	2	2	2	3	2	4	1	1	2	3						
21 - 30 %	8	6	12	5	12	10	7	8	7	7	8	8	7	5	8	7	9	8	7	8	9	8	13	5	7	6	10						
31 - 40 %	9	7	14	6	12	15	13	12	7	9	11	9	7	4	9	8	13	7	11	10	7	8	12	7	11	9	13						
41 - 50 %	24	22	28	21	24	23	20	23	24	22	25	24	24	19	24	26	20	22	26	24	18	30	28	22	22	22	22						
51 - 60 %	19	20	15	22	21	13	25	18	19	21	19	16	18	19	19	16	22	18	17	20	17	17	16	25	18	17	21						
61 - 70 %	15	18	7	20	10	14	7	14	16	16	15	15	13	14	14	17	13	13	16	14	18	12	12	17	15	15	16						
71 - 80 %	9	11	4	13	6	7	9	8	10	10	7	9	10	13	10	7	9	11	10	8	9	8	4	10	9	12	5						
81 - 90 %	3	4	1	5	2	4	5	3	4	4	5	3	2	6	4	3	3	3	3	3	3	2	3	2	4	4	3						
более 90 %	2	2	0	3	0	0	2	1	3	1	1	2	3	4	2	2	0	2	2	1	1	2	2	2	3	1	1						
среднее	56	59	48	61	50	51	56	54	58	57	55	55	57	63	56	56	53	57	56	54	54	54	51	58	57	58	53						
По Вашему мнению, в последнее время процент людей, которые при опросе ответили бы, что проголосуют за Д. Медведева, растет или снижается?																																	
растёт	30	40	9	43	17	19	33	28	32	35	26	29	31	39	32	29	26	30	32	30	25	21	32	30	31	35	27						
снижается	14	8	29	7	26	24	19	17	12	13	16	17	9	10	13	13	19	14	10	17	19	14	14	15	10	15	19						
не меняется	31	31	32	29	35	40	25	31	31	29	34	30	31	23	30	33	32	31	34	27	22	37	39	36	26	26	28						
затрудняюсь ответить	25	22	31	20	23	17	24	24	25	24	24	24	28	27	25	25	24	25	23	26	34	28	15	19	34	24	26						
Как Вы думаете, через несколько месяцев людей, которые при опросе ответили бы, что проголосуют за Д. Медведева, станет больше или меньше, чем сегодня?																																	
больше	21	27	7	31	10	12	19	20	22	25	18	20	21	29	21	20	19	20	23	21	14	14	25	18	21	26	17						
меньше	10	5	19	4	19	22	15	12	8	10	9	11	7	6	8	8	15	9	7	12	14	10	11	9	8	9	13						
останется примерно столько же	36	37	34	37	39	40	33	36	36	36	40	33	35	31	36	38	35	35	38	32	21	43	43	45	25	35	35						
затрудняюсь ответить	33	31	39	28	33	26	33	32	34	29	33	35	37	33	34	34	31	35	32	35	51	34	21	29	47	30	35						

