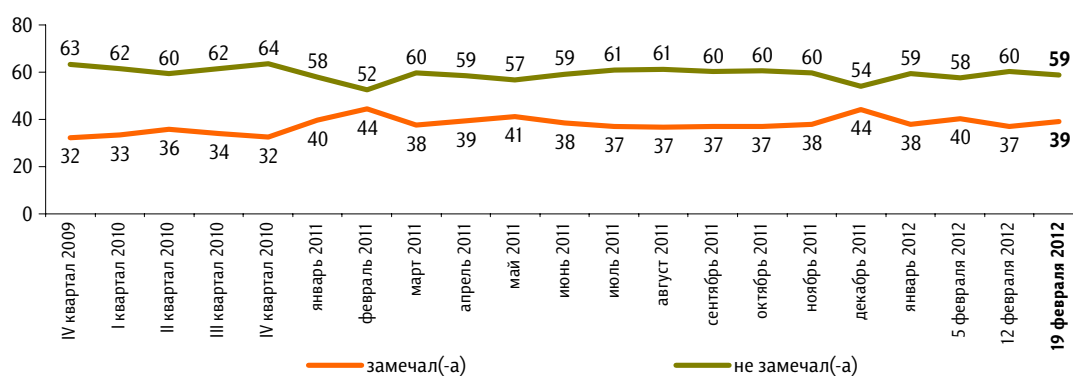


Уровень протестных настроений

Опрос «ФОМнибус» 18–19 февраля. 100 населенных пунктов, 43 субъекта РФ, 1500 респондентов.

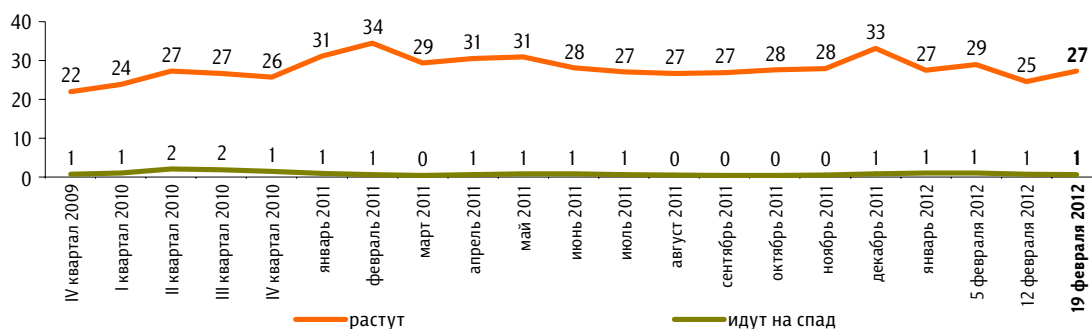
Скажите, пожалуйста, в последний месяц Вы замечали или не замечали недовольство, готовность людей участвовать в акциях протеста?*

данные в % от всех опрошенных



Как Вам кажется, в последний месяц недовольство, готовность людей участвовать в акциях протеста растут или идут на спад?*** (Вопрос задавался тем, кто в последний месяц замечал недовольство или затрудняется сказать, замечал или не замечал недовольство, – 41% респондентов.)

данные в % от всех опрошенных



* До опроса 14 марта 2010 г. задавался вопрос: «Скажите, пожалуйста, в последний месяц Вы замечали или не замечали недовольство, протестные настроения?»

** До опроса 14 марта 2010 г. задавался вопрос: «Как Вам кажется, в последний месяц недовольство, готовность людей участвовать в акциях протеста растут, идут на спад или остаются неизменными?»

Как Вы считаете, что в последнее время вызывает у людей особенное недовольство, готовность участвовать в акциях протеста? (Открытый вопрос. Задавался тем, кто в последний месяц замечал недовольство или затрудняется сказать, замечал или не замечал недовольство, – 41% респондентов.)

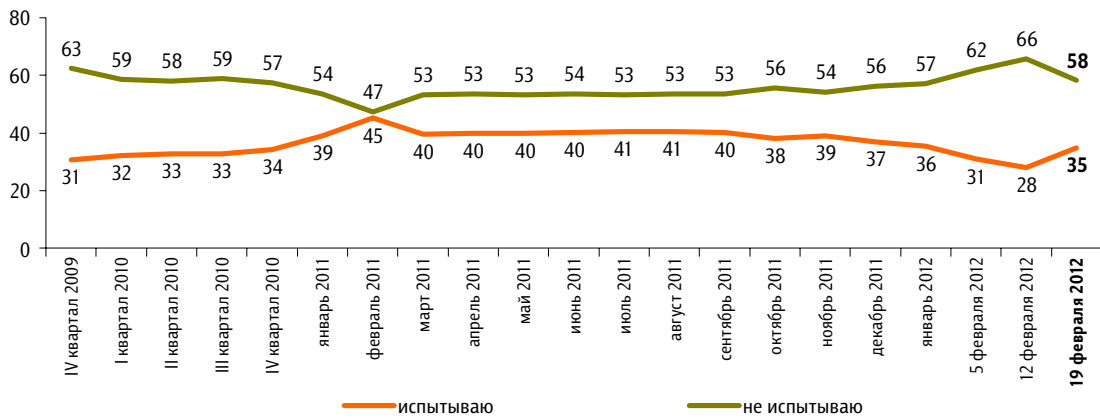
данные в % от всех опрошенных

Низкий уровень жизни, бедность, низкие зарплаты, пенсии	«Доходы небольшие, живем недостойно»; «много людей живут очень плохо»; «бедность, зарплата маленькая, а есть семьи, где хлеба купить не на что»; «денег не хватает, зарплаты маленькие»; «курам на смех – добавляют пенсию на копейки».	15
Рост цен, инфляция	«Цены, дорожает все»; «рост цен»; «жадность торговцев, рост цен»; «ценовая политика»; «цены растут на все»; «высокие цены на все».	12
Плохая работа ЖКХ, высокие тарифы	«Проблемы ЖКХ – это дурдом»; «незащищенность народа от ЖКХ»; «цены на услуги ЖКХ, люди платят деньги, а результатов нет, все в ЖКХ ужасно»; «цены на коммунальные услуги и так высокие, а после выборов еще повысят»; «очень много платить за квартиру»; «ЖКХ: сама реформа».	6
Коррупция, произвол чиновников, бюрократизм, отсутствие законности и порядка	«Несправедливые действия властей»; «чиновничий произвол, коррупция, плохое исполнение законов»; «люди незащищенные, если милиция меня пнет, то никто не заступится»; «криминал во всех сферах жизни. Такое ощущение, что власти нет»; «за деньги теперь покупается все, даже закон»; «коррупция и несправедливость, продажность судей».	4
Безработица	«Работы нет»; «безработных много»; «молодежи негде работать по специальности»; «молодежь, которая не может найти хорошую высокооплачиваемую работу».	4
Недовольство властями разного уровня	«Власть – как местная, так и российская»; «отсутствии результатов работы властей»; «недовольство бездействием властей»; «бездушие власти»; «нет доверия у людей к властям»; «внутренняя политика партии “Единая Россия”»; «властью, правительством, их обещаниями, которые не выполняются».	4
Плохая социальная политика, безразличие к людям, социальная несправедливость	«Социальное расслоение общества слишком сильное – бедные и миллионеры»; «социальная несправедливость»; «власти совершенно не думают о людях»; «отношение к молодежи»; «нет социальной защиты у людей».	3
Проблемы медицины, образования, жилищные проблемы	«То, что у нас нет в стране бесплатного образования и медицины – за все надо платить»; «все платное, даже образование и медицина»; «учеба детей платная, и в больницах одни деньги»; «дорогие медицинские услуги, недоступность жилья»; «платная некавалифицированная медицина»; «жилье недоступное, нереальное для молодежи».	3
Все плохо, нет изменений к лучшему	«Жизнь не улучшается, а ухудшается»; «сдвигов нет»; «практически ничего в жизни России не меняется к лучшему»; «люди хотят изменений в стране к лучшему».	2
Нестабильность, неуверенность в завтрашнем дне	«Нестабильность во всем»; «нет веры в будущее»; «нет уверенности в будущем»; «люди абсолютно не уверены в завтрашнем дне».	1
Экономические проблемы	«Предпринимателей грабят на законных основаниях»; «действия в отношении финансовой сферы и промышленности»; «изменения к лучшему не видны в экономике»; «развалили колхоз».	1
Возмущение нечестными выборами	«Выборы в Госдуму и связанные с ними фальсификации»; «фальсификация выборов»; «выборы неправильные»; «нечестные выборы и реакция на них власти»; «неправдивые выборы, подтасовки».	1
Предвыборная кампания, предстоящие выборы президента России	«Что опять будет Путин»; «Путин третий раз стремится стать президентом»; «люди хотят, чтобы выборы прошли честно»; «что эти выборы будут не очень честными»; «навязывание властью своих кандидатов».	1
Другое	«Приезжим дают власть в нашей стране»; «кто не хочет работать, те и недовольны всем»; «что-то не устраивает, наверно»; «перевод времени»; «техосмотр автомобилей».	1
Затрудняюсь ответить, нет ответа		3

КЛЮЧЕВЫЕ ИНДИКАТОРЫ ОБЩЕСТВЕННОГО МНЕНИЯ

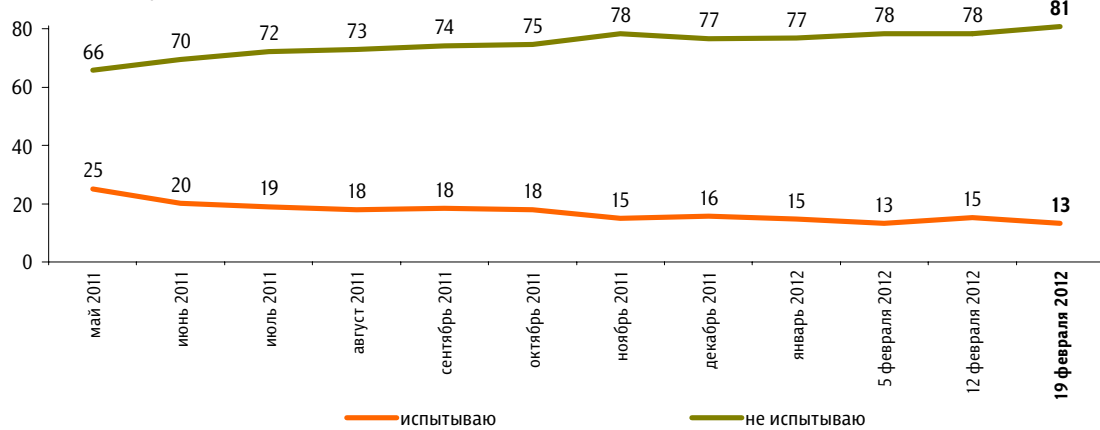
Вы лично испытываете или не испытываете недовольство, готовность участвовать в акциях протеста?

данные в % от всех опрошенных



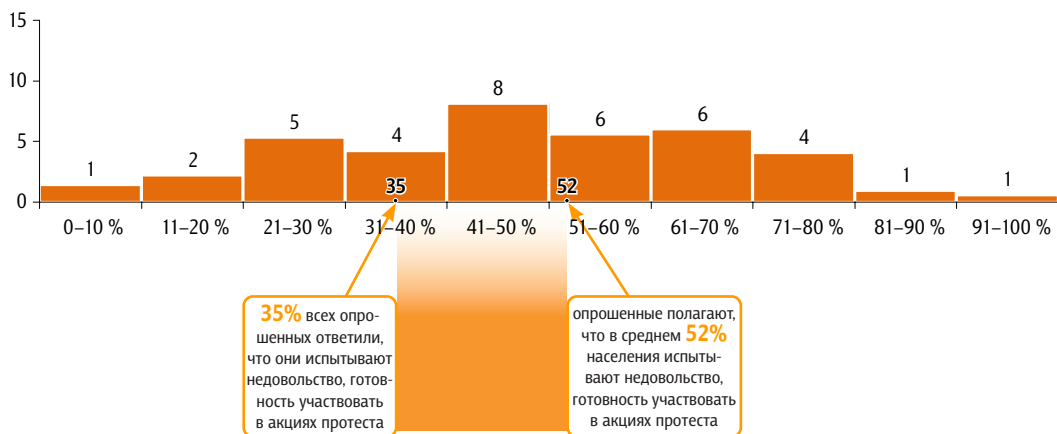
Вы испытываете или не испытываете готовность участвовать в акциях протеста?

данные в % от всех опрошенных



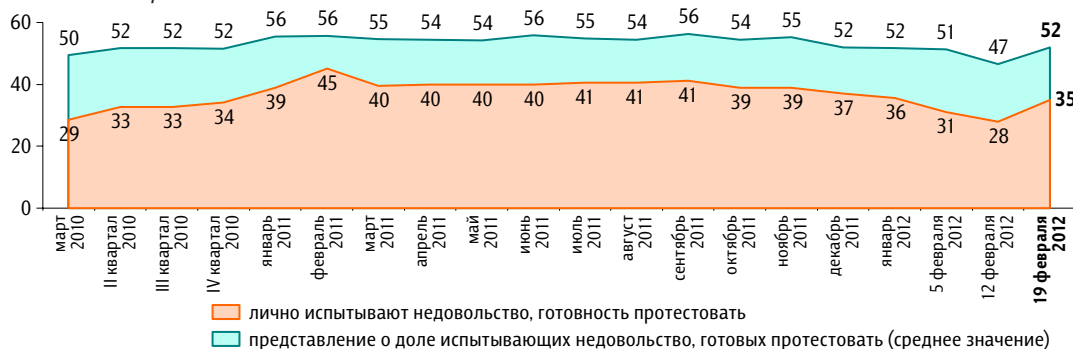
Как Вы думаете, какой процент россиян испытывают сегодня недовольство, готовность участвовать в акциях протеста? (Вопрос задавался тем, кто в последний месяц замечал недовольство или затрудняется сказать, замечал или не замечал недовольство, – 41% респондентов.)

данные в % от всех опрошенных



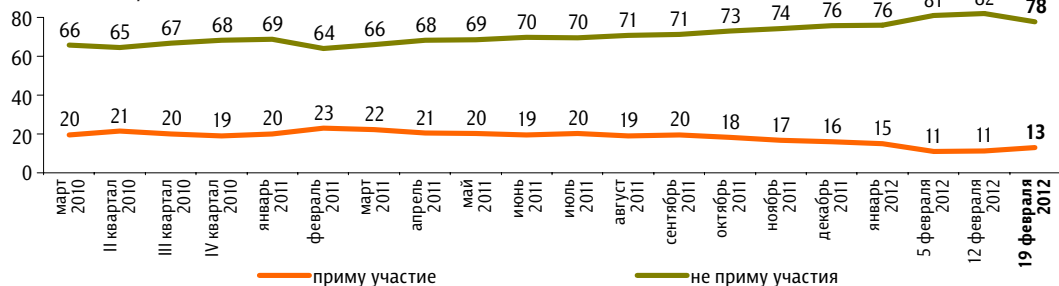
Динамика протестных настроений: реальность и представления

данные в % от всех опрошенных



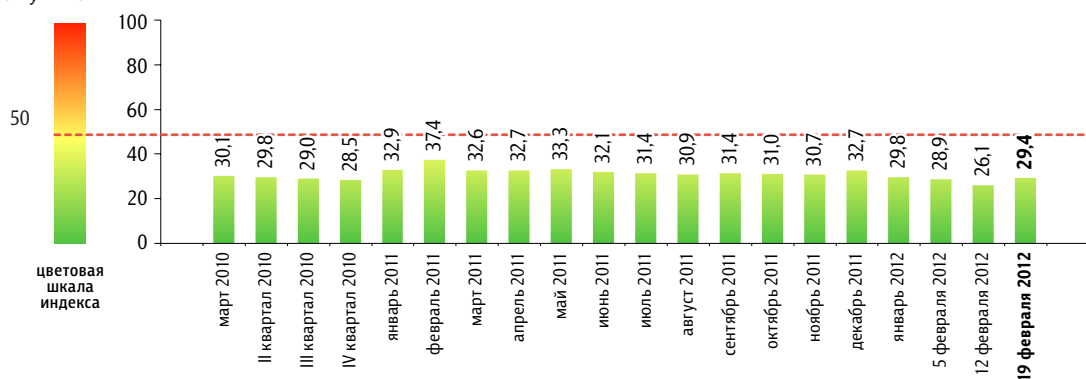
Если в ближайшее воскресенье там, где Вы живёте, пройдут митинги, демонстрации, акции протеста, то Вы примете или не примете в них участие?

данные в % от всех опрошенных



Балансовый индекс протестных настроений

данные в пунктах



Индекс измеряется в пунктах и может колебаться в пределах от 0 до 100 п. Значение индекса меньше 50 п. указывает на преобладание позитивных оценок, а больше 50 п. — негативных. Значение 50 п. достигается при балансе положительных и отрицательных оценок, а также при ответе «50%» в вопросе №3 о доле россиян, испытывающих протестные настроения.

- Балансовый индекс протестных настроений строится на основе пяти вопросов:
- №1: «Скажите, пожалуйста, в последний месяц Вы замечали или не замечали недовольство, готовность людей участвовать в акциях протеста?»
 - №2: «Как Вам кажется, в последний месяц недовольство, готовность людей участвовать в акциях протеста растут или идут на спад?»
 - №3: «Как Вы думаете, какой процент россиян испытывают сегодня недовольство, готовность участвовать в акциях протеста?»
 - №4: «Вы лично испытываете или не испытываете недовольство, готовность участвовать в акциях протеста?»
 - №5: «Если в ближайшее воскресенье там, где Вы живёте, пройдут митинги, демонстрации, акции протеста, то Вы примете или не примете в них участие?»

По каждому из вопросов №1, №2, №4 и №5 строится диффузный индекс: каждому из респондентов, ответивших «замечал(-а)» / «растут» / «испытываю» / «приму участие», присписывается 100 баллов, каждому из ответивших «не замечал(-а)» / «идут на спад» / «не испытываю» / «не приму участия», а также тем, кому вопрос не задавался, — 0 баллов. Всем остальным респондентам — по 50 баллов.

По вопросу №3 каждому респонденту присписывается то число баллов, сколько процентов он назвал. Тем, кто не замечал недовольства, — 0 баллов. Результат усредняется по всем респондентам. Итоговый балансовый индекс протестных настроений получается сложением индексов всех вопросов и делением полученной суммы на пять.

Если бы в ближайшее время там, где Вы живёте, состоялись митинги, демонстрации противников нынешней власти и её сторонников, то как Вы, скорее всего, поступили бы? (Карточка, один ответ.)

данные в % от всех опрошенных

