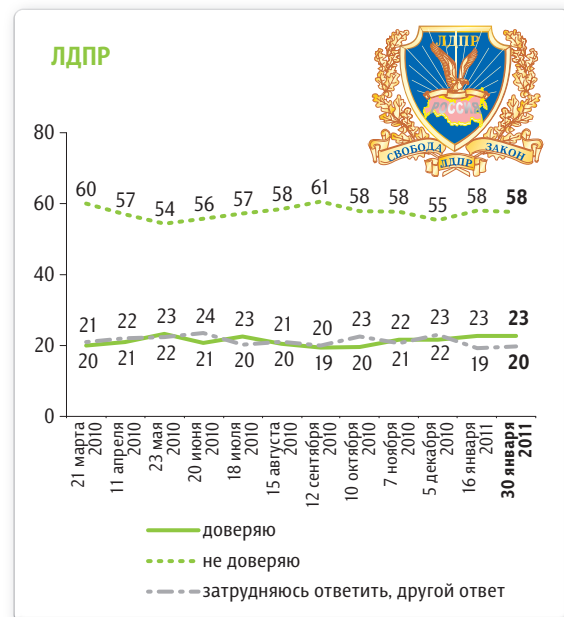
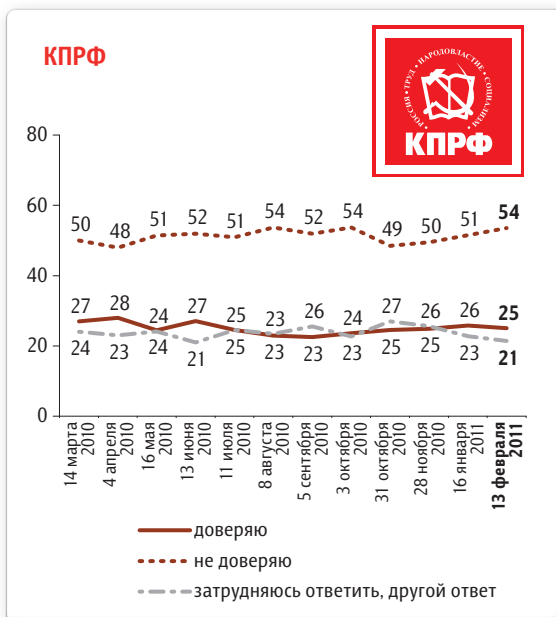
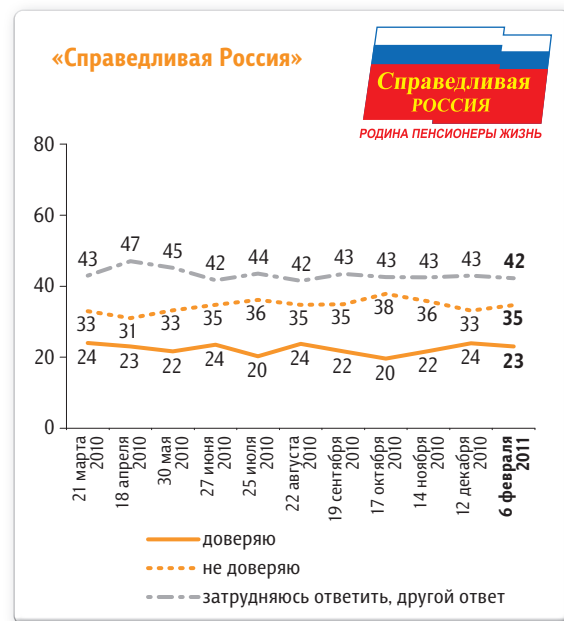


# Доверие парламентским партиям

Опросы «ФОМнибус»: 29–30 января, 5–6 февраля, 12–13 февраля и 19–20 февраля.  
Каждый опрос: 100 населенных пунктов, 43 субъекта РФ, 1500 респондентов.

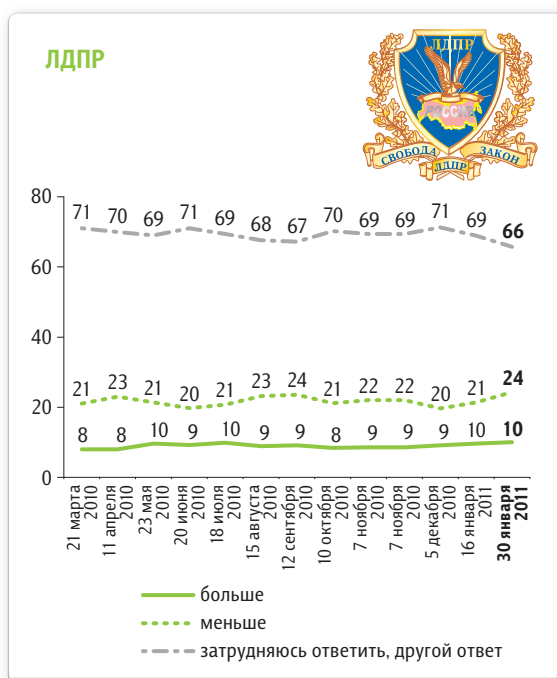
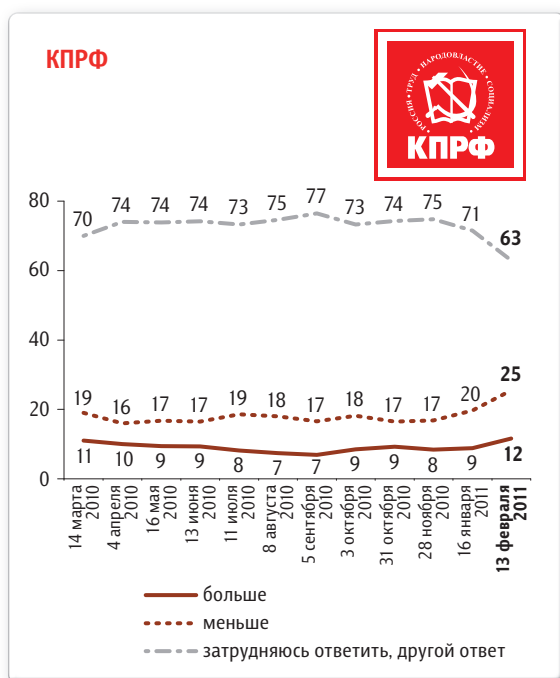
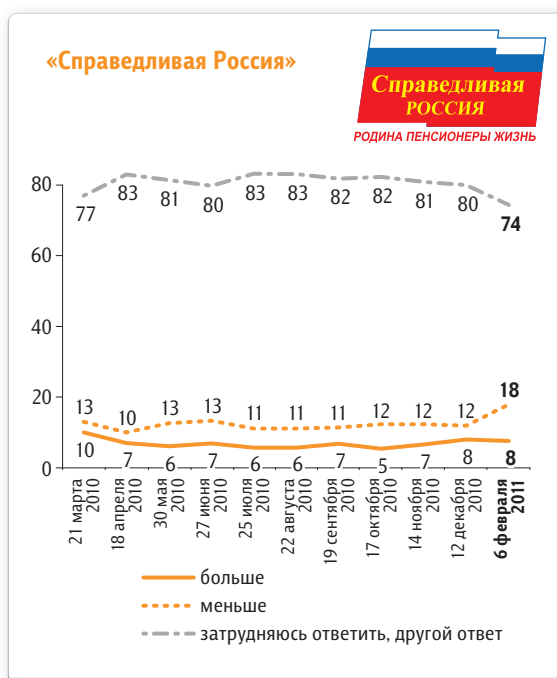
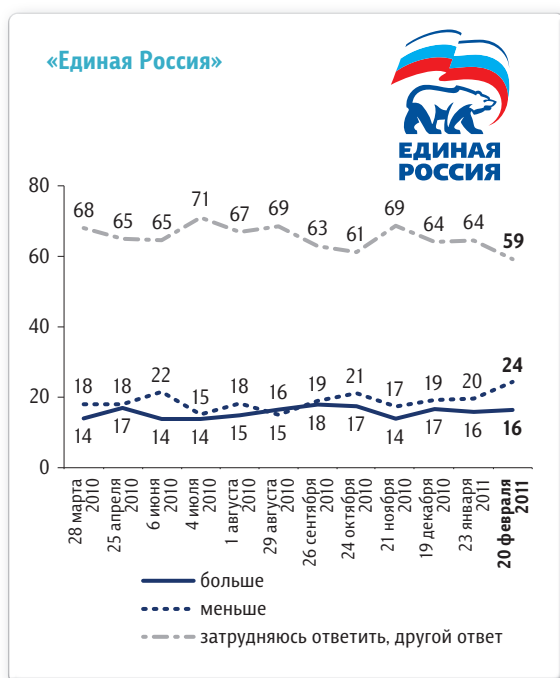
Скажите, пожалуйста, Вы доверяете или не доверяете партии...

данные в % от всех опрошенных



## За последний месяц Вы стали больше или меньше доверять партии...

данные в % от всех опрошенных

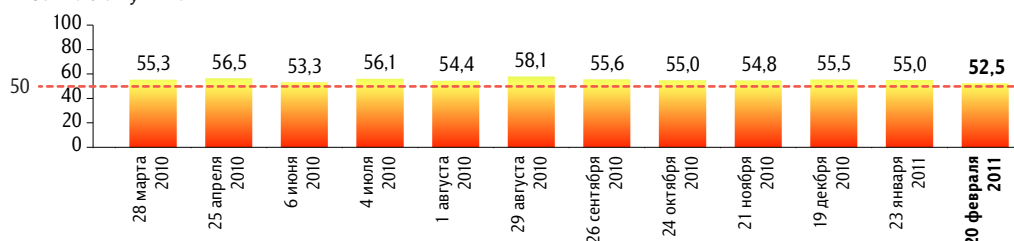


# Индексы доверия парламентским партиям

## Индекс доверия партии «Единая Россия»



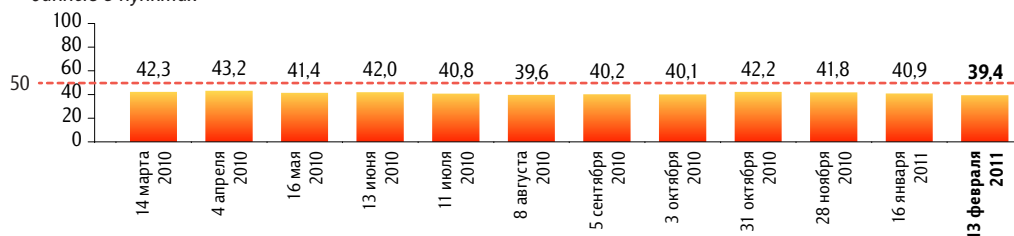
данные в пунктах



## Индекс доверия КПрФ



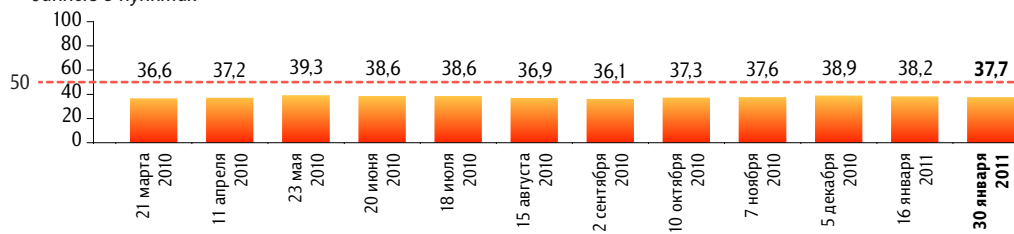
данные в пунктах




## Индекс доверия ЛДПР



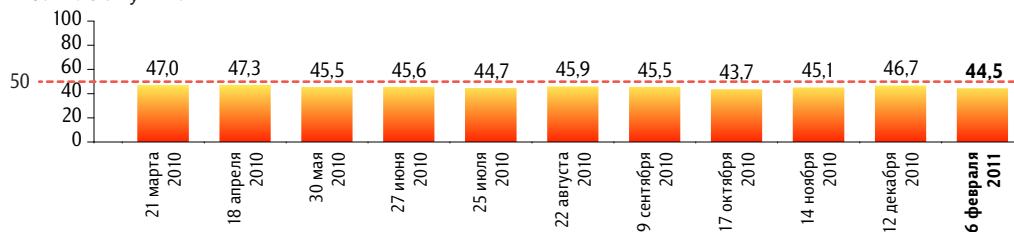
данные в пунктах



## Индекс доверия партии «Справедливая Россия»



данные в пунктах



Индексы измеряются в пунктах, и их значения могут колебаться в пределах от 0 до 100 п. Значение индекса меньше 50 п. указывает на преобладание негативных оценок, а больше 50 п. — позитивных. Значение 50 п. показывает баланс положительных и отрицательных оценок.

Индексы доверия парламентским партиям строятся на основе двух вопросов:

«Скажите, пожалуйста, Вы доверяете или не доверяете партии **«Единая Россия»** / **ЛДПР** / **КПрФ** / **«Справедливая Россия»**?»

«За последний месяц Вы стали больше или меньше доверять партии **«Единая Россия»** / **ЛДПР** / **КПрФ** / **«Справедливая Россия»**?»

По каждому из вопросов строится диффузный индекс, равный половине разности между долями положительных и отрицательных ответов, увеличенной на 50 пунктов.

Каждый итоговый индекс доверия является составным и получается сложением индексов по каждому вопросу и делением этой суммы на два.