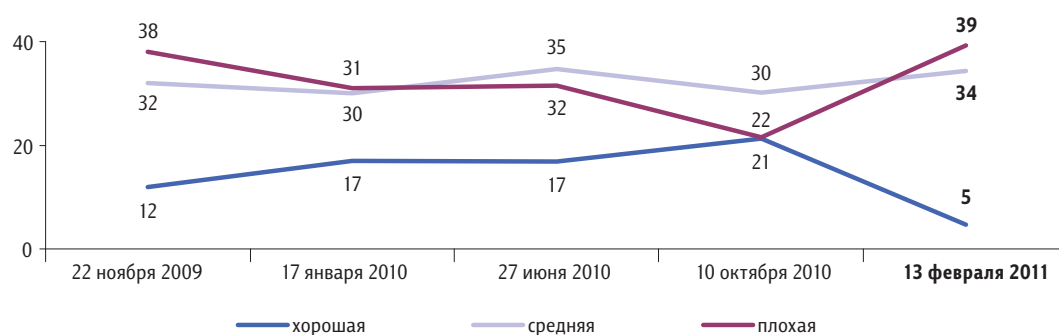


Модернизация в России

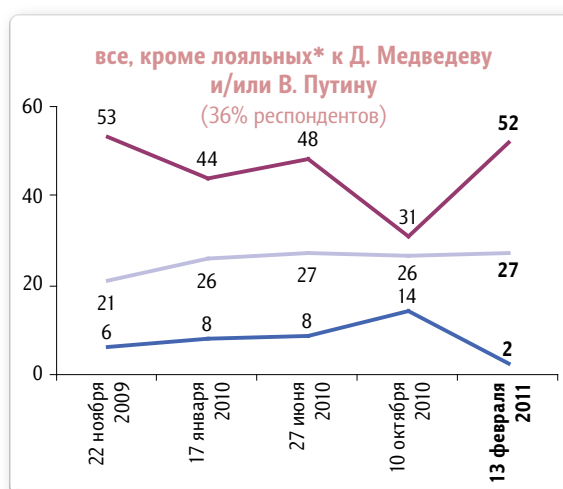
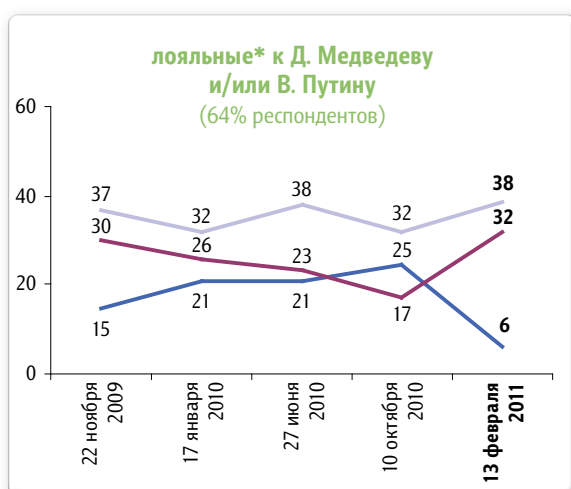
Опрос «ФОМнибус» 12–13 февраля. 100 населенных пунктов, 43 субъекта РФ, 1500 респондентов.

Как Вы считаете, сегодня ситуация с модернизацией и технологическим обновлением в России хорошая или плохая?

данные в % от всех опрошенных



данные в % от групп

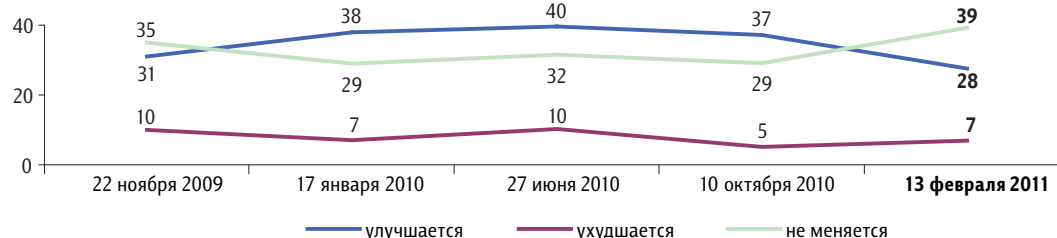


хорошая средняя плохая

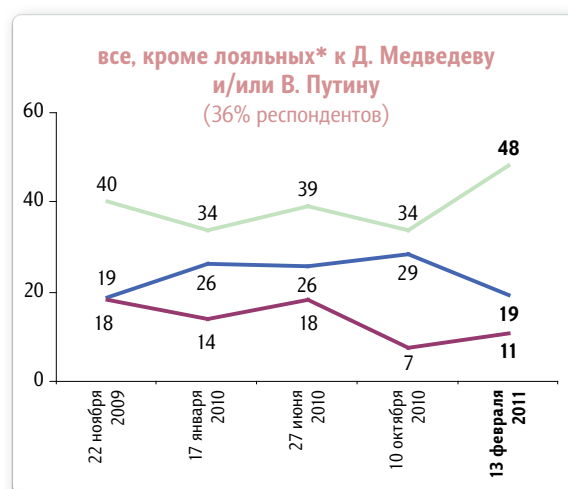
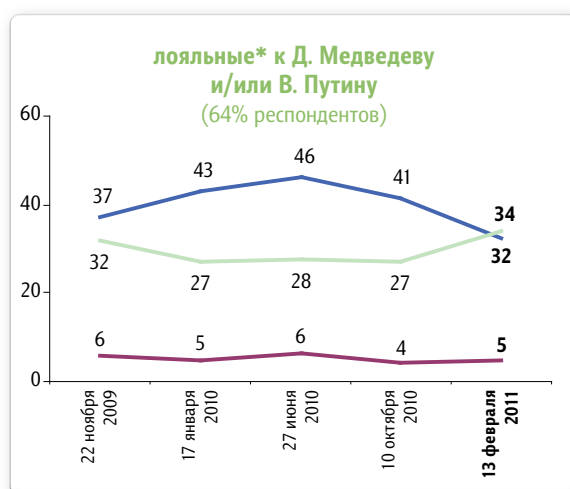
* Принцип построения групп см. на стр. 2.

По Вашему мнению, в настоящее время ситуация с модернизацией и технологическим обновлением в России улучшается или ухудшается?

данные в % от всех опрошенных



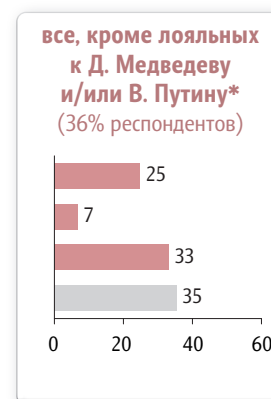
данные в % от групп



улучшается ухудшается не меняется

Как Вы думаете, через год ситуация с модернизацией и технологическим обновлением в России будет лучше или хуже, чем сегодня?

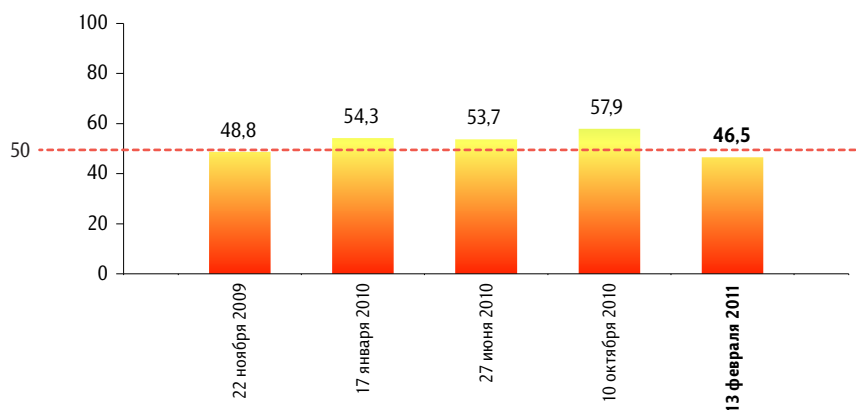
данные в % от групп



* Принцип построения групп см. на стр. 2.

Индекс «Модернизация в России»

данные в пунктах



Индекс измеряется в пунктах и может колебаться в пределах от 0 до 100 п. Значение индекса меньше 50 п. указывает на преобладание негативных оценок, а больше 50 п. — позитивных. Значение 50 п. показывает баланс положительных и отрицательных оценок.

Индекс «Модернизация в России» строится на основе двух вопросов:

«Как Вы считаете, сегодня ситуация с модернизацией и технологическим обновлением в России хорошая или плохая?»

«По Вашему мнению, в настоящее время ситуация с модернизацией и технологическим обновлением в России улучшается или ухудшается?»

По каждому из вопросов строится диффузный индекс, равный половине разности между долями положительных («хорошая» / «улучшается») и отрицательных («плохая» / «ухудшается») ответов, увеличенной на 50 пунктов.

Итоговый индекс «Модернизация в России» является составным и получается сложением индексов по каждому вопросу и делением этой суммы на два.