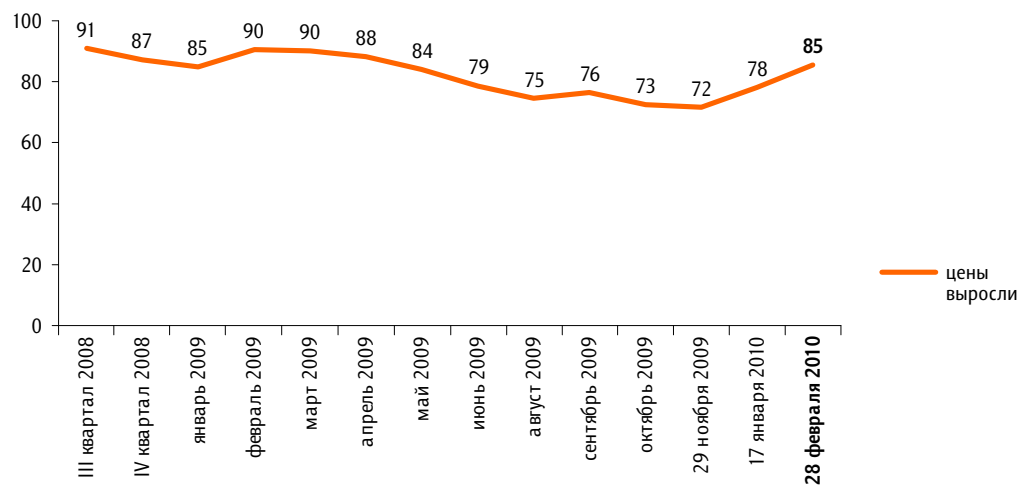


# Динамика цен

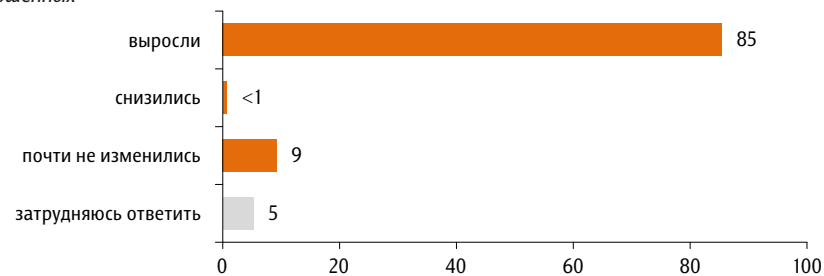
Опрос 27–28 февраля. 100 населенных пунктов,  
44 субъекта РФ, 2000 респондентов.

**По Вашему мнению, за последний месяц цены на основные продукты, товары и услуги в целом выросли, снизились или почти не изменились?\***

данные в % от всех опрошенных



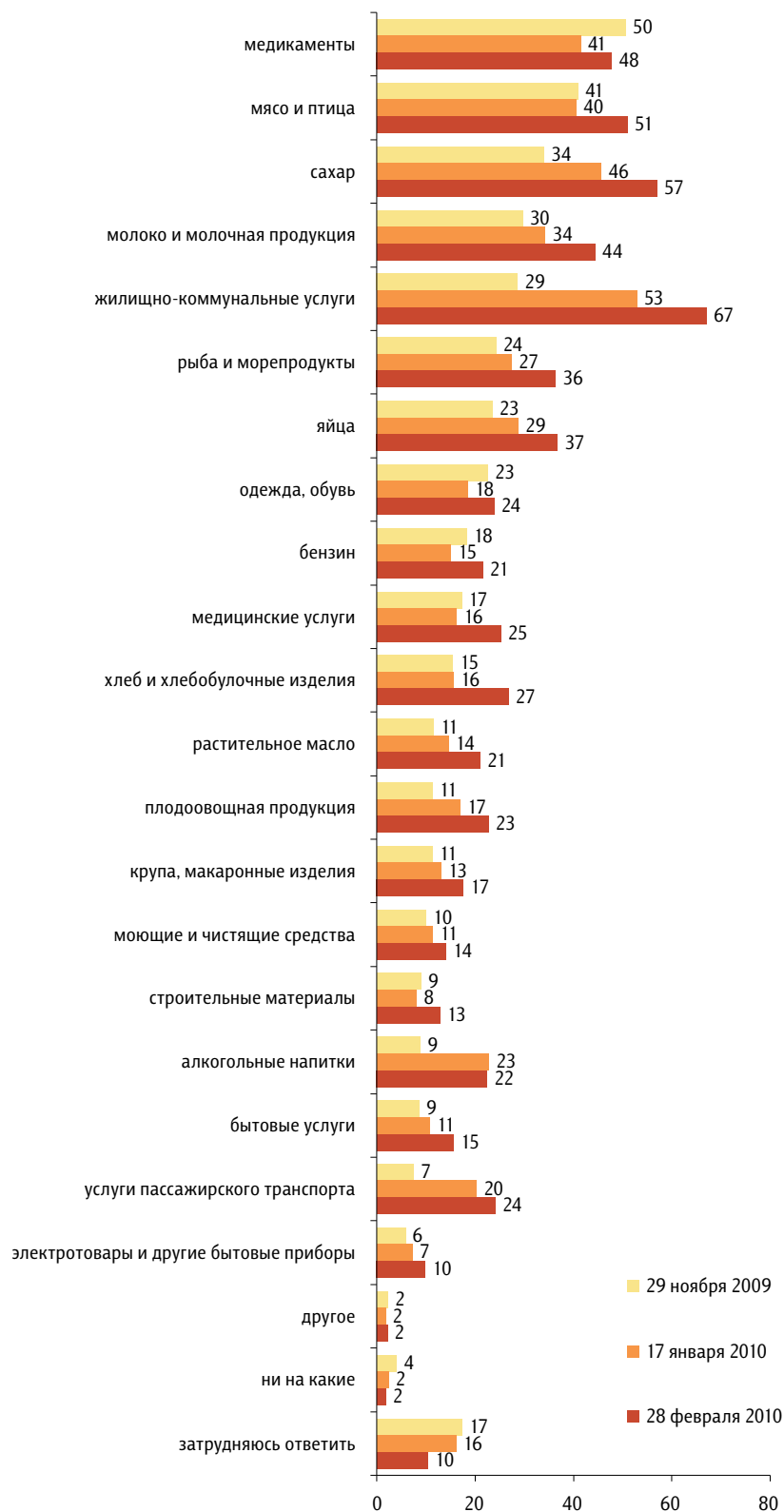
данные в % от всех опрошенных



\* До октября 2009 г. вопрос формулировался так: «В вашем городе (селе) за последний месяц цены на основные продукты питания, товары и услуги в целом выросли или не выросли? И если выросли, то очень сильно, умеренно или незначительно?» Все ответы, в которых отмечался рост цен, суммировались.

### По Вашим наблюдениям, на какие основные продукты, товары и услуги цены за последний месяц достаточно заметно выросли? (Карточка, любое число ответов.)

в % от всех опрошенных



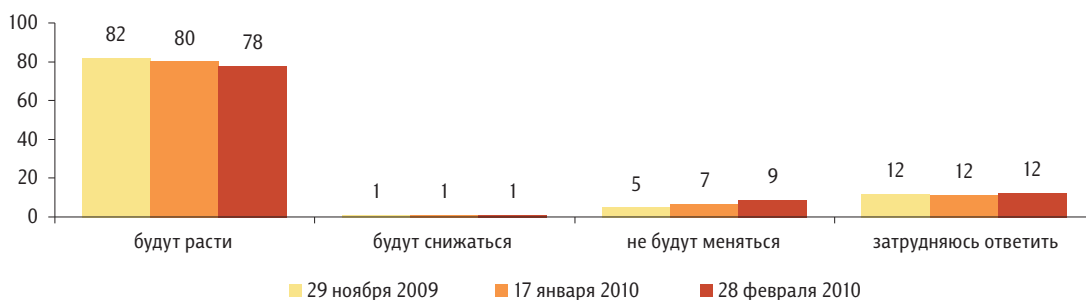
**А на какие основные продукты, товары и услуги\* цены за последний месяц достаточно заметно снизились? (Карточка, любое число ответов.)**

*в % от всех опрошенных*

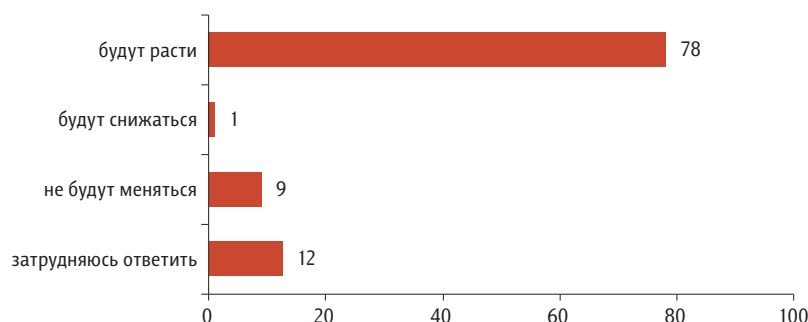
бензин	2
растительное масло	2
хлеб и хлебобулочные изделия	1
молоко и молочная продукция	1
мясо и птица	1
ни на какие	76

**Как Вы думаете, что будет происходить с ценами на основные продукты, товары и услуги в ближайший месяц – они будут расти, снижаться или не будут меняться?**

*данные в % от всех опрошенных*



*данные в % от всех опрошенных*



\* Указаны значения ≥1%. По остальным позициям товаров и услуг снижение цен не отмечается.