

Политические индикаторы



Рейтинг президента

Опрос «ФОМнибус» 5–6 марта. 204 населенных пункта, 64 субъекта РФ, 3000 респондентов.

Скажите, пожалуйста, Вы доверяете или не доверяете президенту РФ Д. Медведеву? (Карточка, один ответ.)

данные в % от всех опрошенных

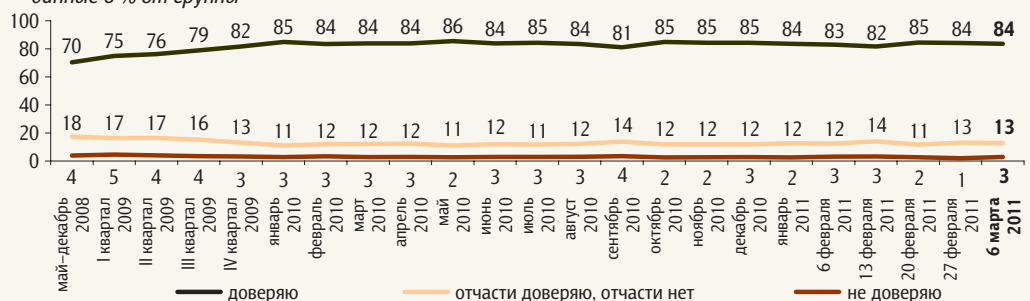
население в целом



С 22 декабря 2007 г. по 24 февраля 2008 г. вопрос задавался в следующей формулировке: «Скажите, пожалуйста, Вы доверяете или не доверяете первому вице-премьеру правительства России Дмитрию Медведеву?»; с 8 марта по 27 апреля 2008 г.: «Скажите, пожалуйста, Вы доверяете или не доверяете Дмитрию Медведеву?»

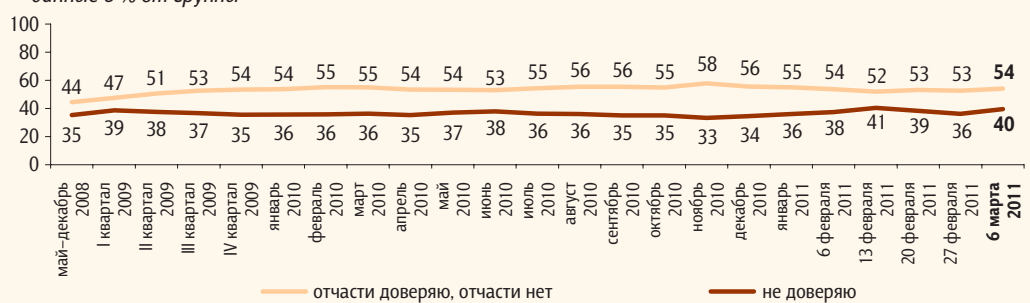
лояльные к Д. Медведеву и/или В. Путину* (60% респондентов)

данные в % от группы



все, кроме лояльных к Д. Медведеву и/или В. Путину** (40% респондентов)

данные в % от группы



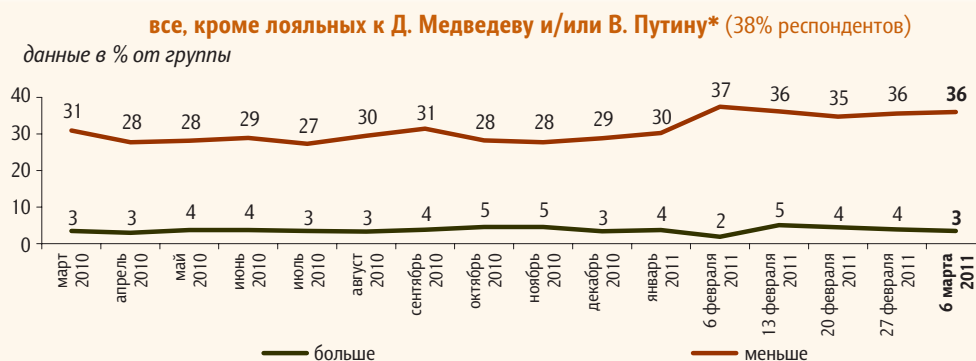
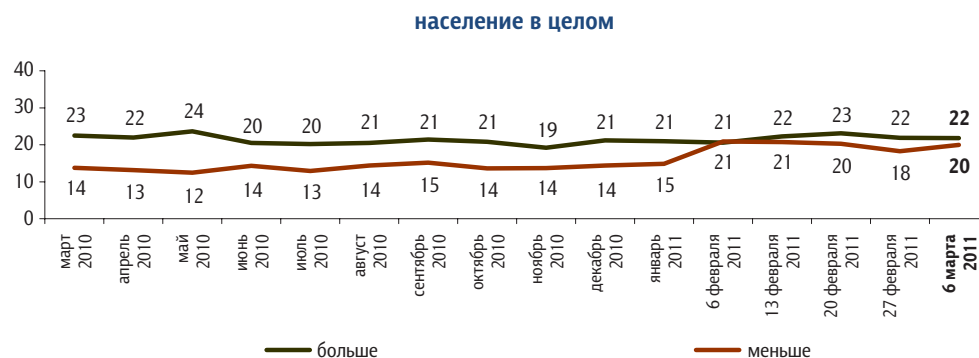
* Лояльные к Д. Медведеву и/или В. Путину – те, кто доверяет Д. Медведеву и/или В. Путину.

** Все, кроме лояльных к Д. Медведеву и/или В. Путину, – те, кто отчасти доверяет Д. Медведеву, отчасти нет, кто отчасти доверяет В. Путину, отчасти нет, и те, кто не доверяет ни Д. Медведеву, ни В. Путину, а также затруднившиеся ответить на вопросы о доверии президенту и главе правительства.


Опрос «ФОМнибус» 5–6 марта. 100 населенных пунктов,
43 субъекта РФ, 1500 респондентов.

За последний месяц Вы стали больше или меньше доверять Д. Медведеву?

данные в % от всех опрошенных



* Принцип построения групп см. на стр. 2.

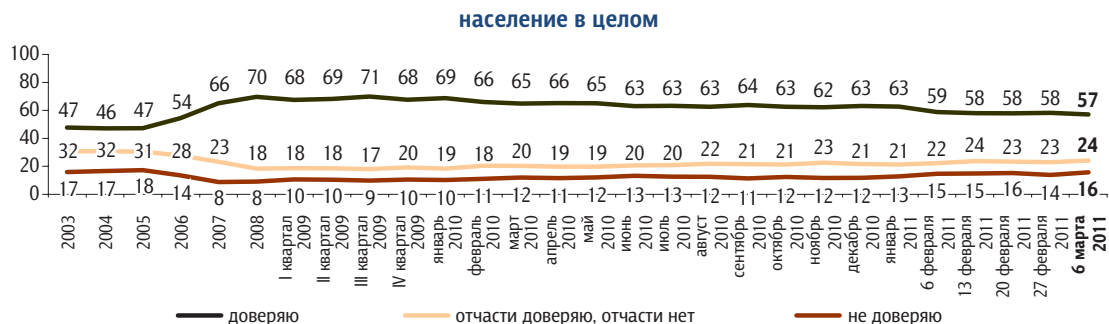


Рейтинг премьер-министра

Опрос «ФОМнибус» 5–6 марта. 204 населенных пункта, 64 субъекта РФ, 3000 респондентов.

Скажите, пожалуйста, Вы доверяете или не доверяете главе правительства РФ В. Путину?
(Карточка, один ответ.)

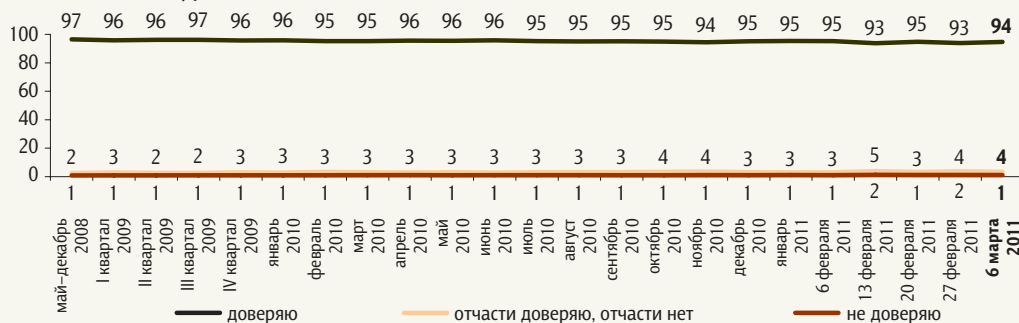
данные в % от всех опрошенных



До 24 февраля 2008 г. вопрос задавался в следующей формулировке: «Скажите, пожалуйста, Вы доверяете или не доверяете президенту Российской Федерации Владимиру Путину?»; с 8 марта по 27 апреля 2008 г.: «Скажите, пожалуйста, Вы доверяете или не доверяете Владимиру Путину?»

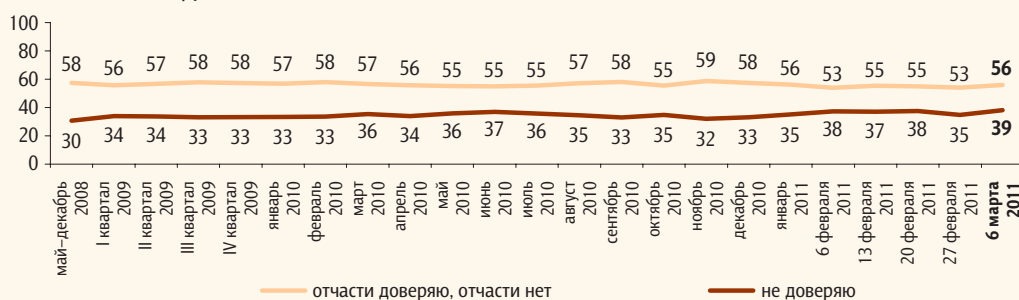
лояльные к Д. Медведеву и/или В. Путину* (60% респондентов)

данные в % от группы



все, кроме лояльных к Д. Медведеву и/или В. Путину* (40% респондентов)

данные в % от группы

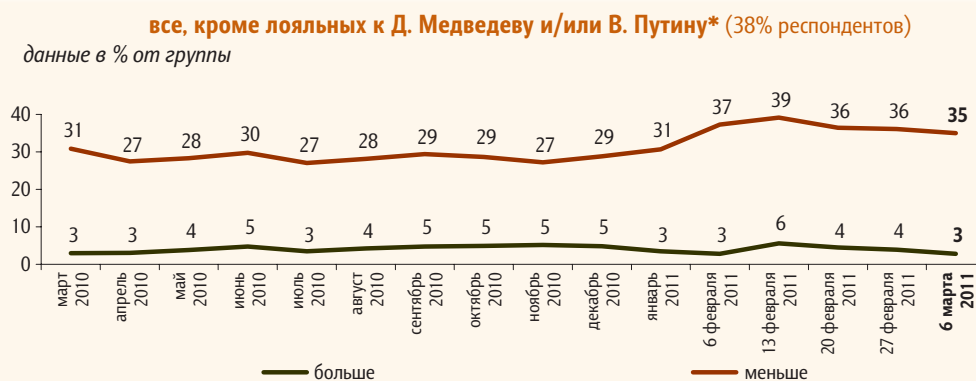
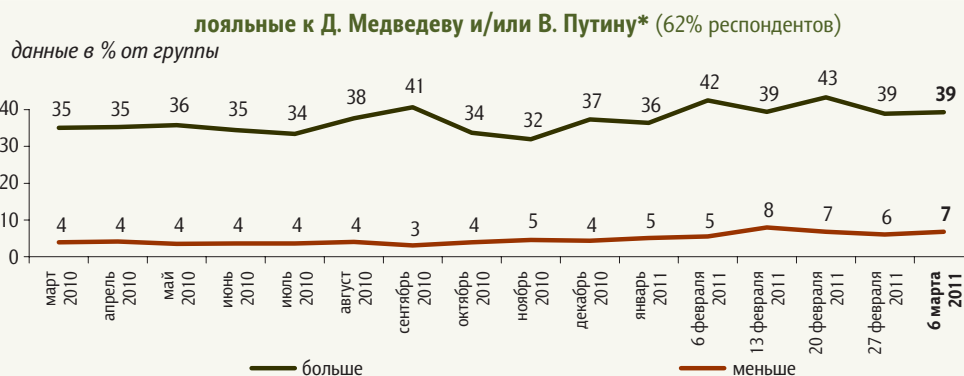
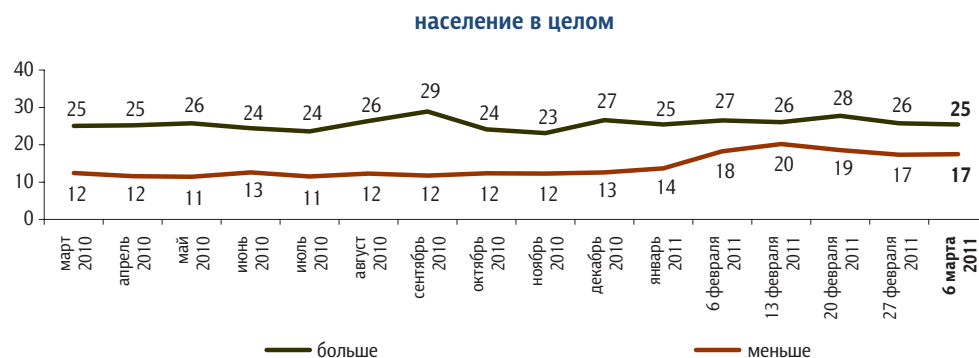


* Принцип построения групп см. на стр. 2.

Опрос «ФОМнибус» 5–6 марта. 100 населенных пунктов, 43 субъекта РФ, 1500 респондентов.

За последний месяц Вы стали больше или меньше доверять В. Путину?

данные в % от всех опрошенных



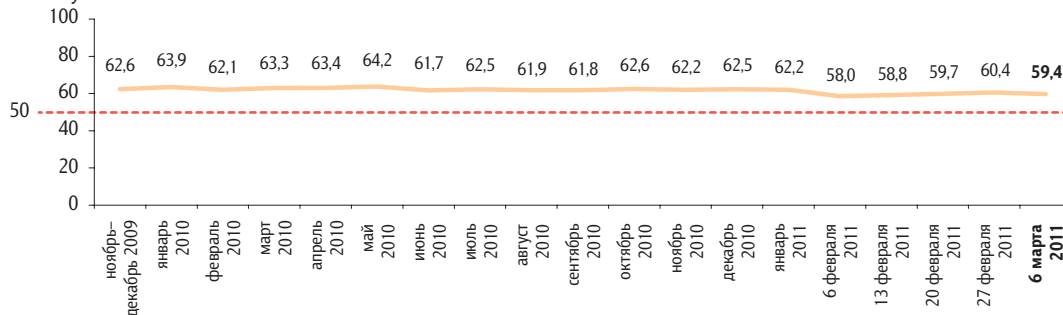
* Принцип построения групп см. на стр. 2.

Индексы доверия первым лицам государства

Опрос «ФОМнибус» 5–6 марта. 100 населенных пунктов, 43 субъекта РФ, 1500 респондентов.

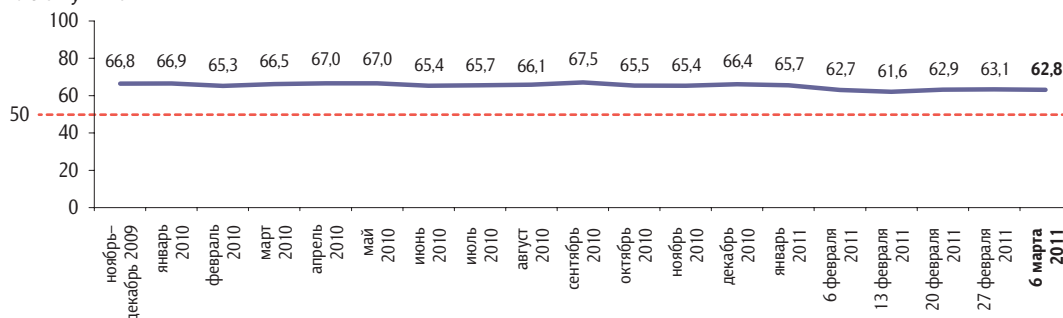
Индекс доверия Д. Медведеву

данные в пунктах



Индекс доверия В. Путину

данные в пунктах



Индексы измеряются в пунктах, и их значения могут колебаться в пределах от 0 до 100 п. Значение индекса меньше 50 п. указывает на преобладание негативных оценок, а больше 50 п. — позитивных. Значение 50 п. показывает баланс положительных и отрицательных оценок.

Индексы доверия первым лицам государства строятся на основе двух вопросов:

«Скажите, пожалуйста, Вы доверяете или не доверяете **президенту РФ Д. Медведеву** / **главе правительства РФ В. Путину**?»

«За последний месяц Вы стали больше или меньше доверять **Д. Медведеву** / **В. Путину**?»

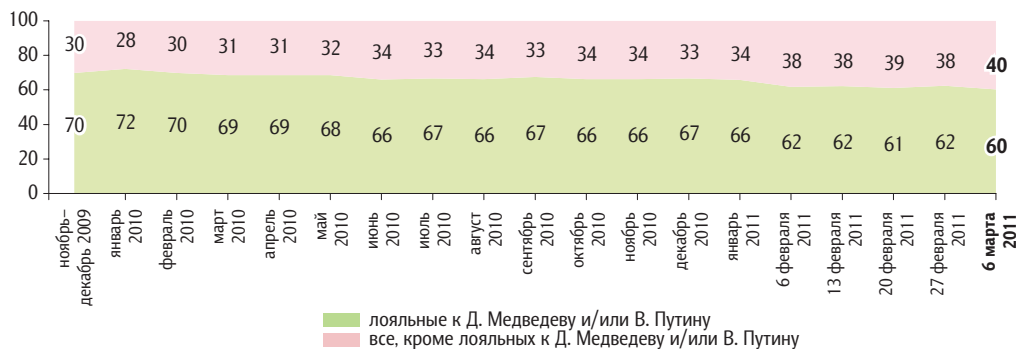
По каждому из вопросов строится диффузный индекс, равный половине разности между долями положительных и отрицательных ответов, увеличенной на 50 пунктов.

Каждый итоговый индекс доверия является составным и получается сложением индексов по каждому вопросу и делением этой суммы на два.

Опрос «ФОМнибус» 5–6 марта. 204 населенных пункта, 64 субъекта РФ, 3000 респондентов.

Лояльность первым лицам государства: динамика

данные в % от всех опрошенных





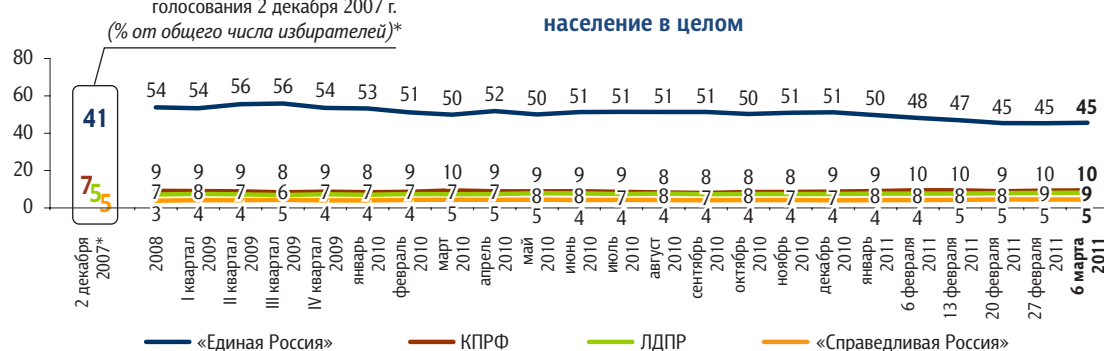
Рейтинги партий

Опрос «ФОМнибус» 5–6 марта. 204 населенных пункта, 64 субъекта РФ, 3000 респондентов.

Представьте себе, что в следующее воскресенье состоятся выборы в Государственную думу. Скажите, пожалуйста, как, за какую партию Вы бы проголосовали? (Карточка, один ответ.)

данные в % от всех опрошенных

ЦИК: официальные результаты голосования 2 декабря 2007 г.
(% от общего числа избирателей)*



лояльные к Д. Медведеву и/или В. Путину (60% респондентов)**

данные в % от группы



все, кроме лояльных к Д. Медведеву и/или В. Путину (40% респондентов)**

данные в % от группы



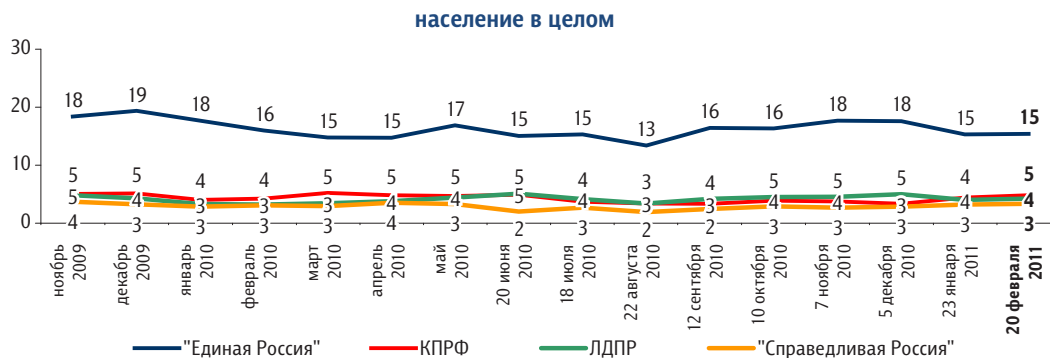
* Результаты в % от числа принявших участие в голосовании: «Единая Россия» – 64,3%; КПРФ – 11,57%; ЛДПР – 8,14%; «Справедливая Россия: Родина / Пенсионеры / Жизнь» – 7,74%.

** Принцип построения групп см. на стр. 2.

Опрос «ФОМнибус» 19–20 февраля. 204 населенных пункта,
64 субъекта РФ, 3000 респондентов.

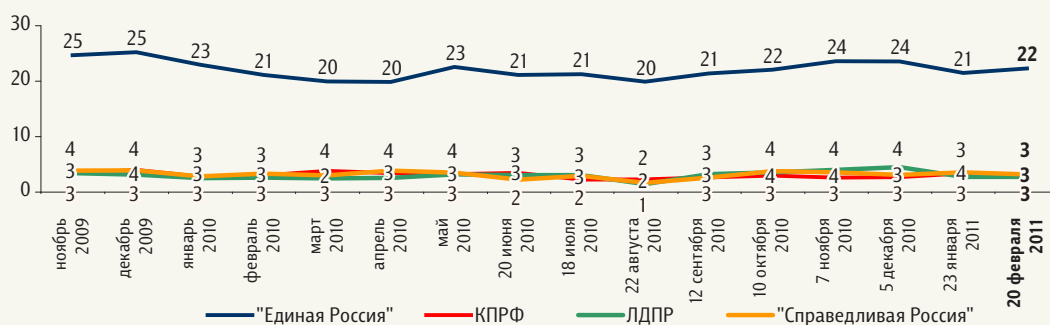
К каким партиям Ваше отношение за последний месяц **улучшилось**? (Карточка, любое число ответов.)

данные в % от всех опрошенных



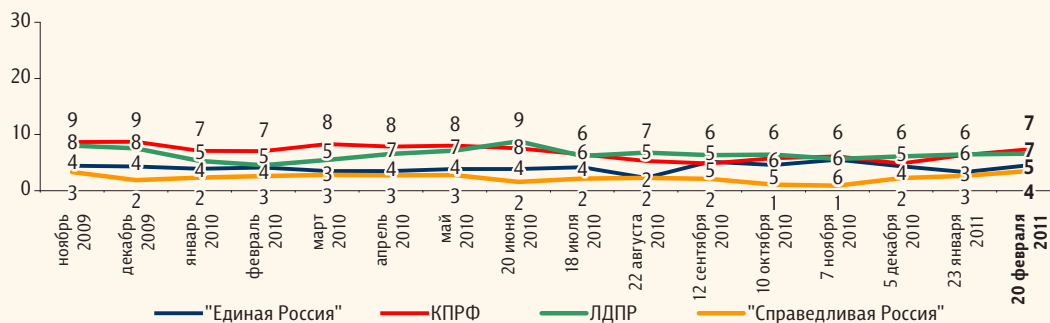
лояльные к Д. Медведеву и/или В. Путину* (61% респондентов)

данные в % от группы



все, кроме лояльных к Д. Медведеву и/или В. Путину* (39% респондентов)

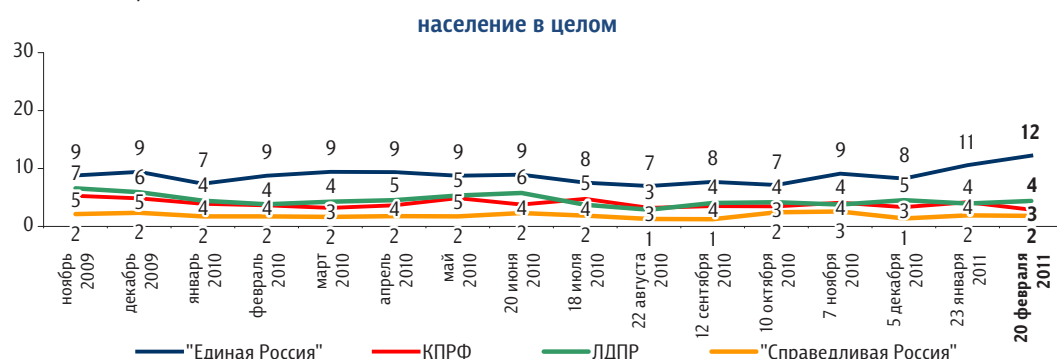
данные в % от группы



* Принцип построения групп см. на стр. 2.

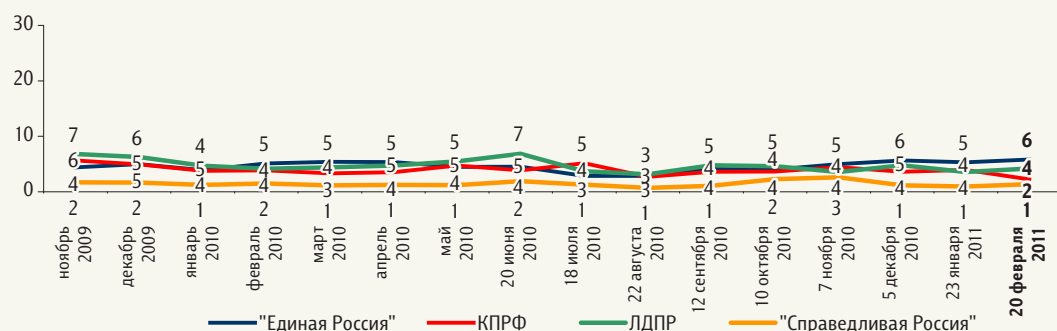
А к каким партиям Ваше отношение за последний месяц **ухудшилось**? (Карточка, любое число ответов.)

данные в % от всех опрошенных



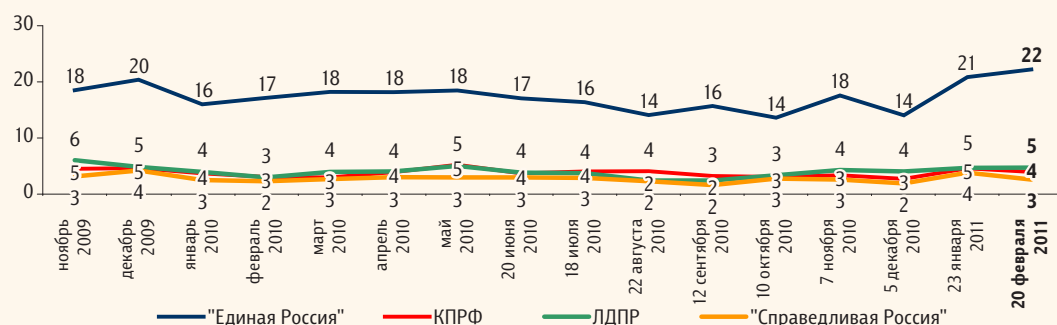
лояльные к Д. Медведеву и/или В. Путину* (61% респондентов)

данные в % от группы



все, кроме лояльных к Д. Медведеву и/или В. Путину* (39% респондентов)

данные в % от группы

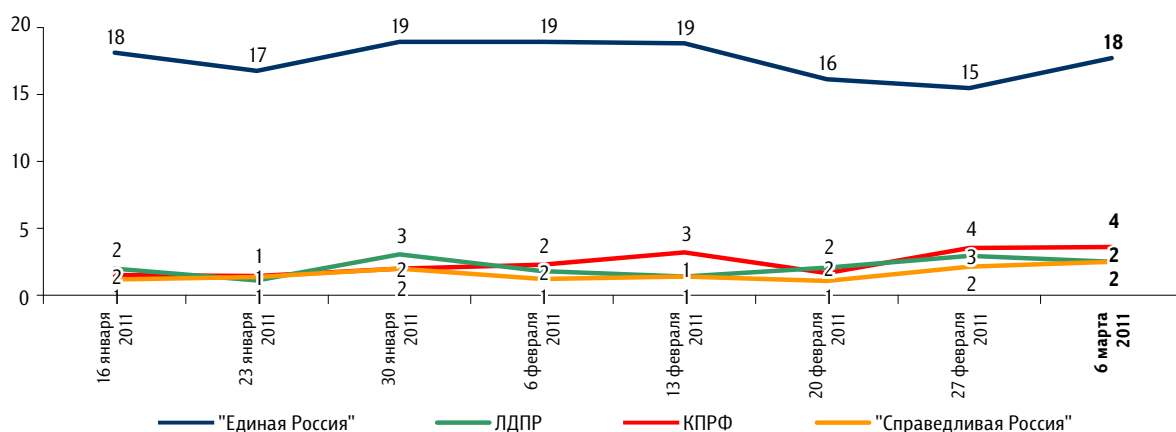


* Принцип построения групп см. на стр. 2.

Опрос «ФОМнибус» 5–6 марта. 100 населенных пунктов,
43 субъекта РФ, 1500 респондентов.

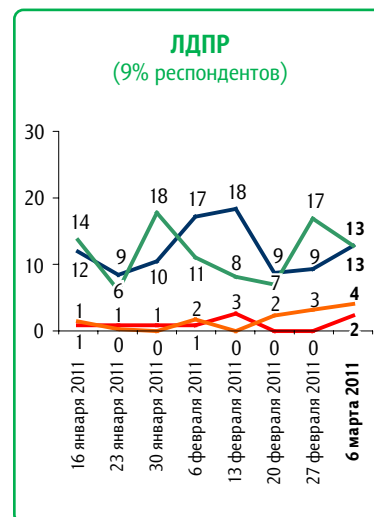
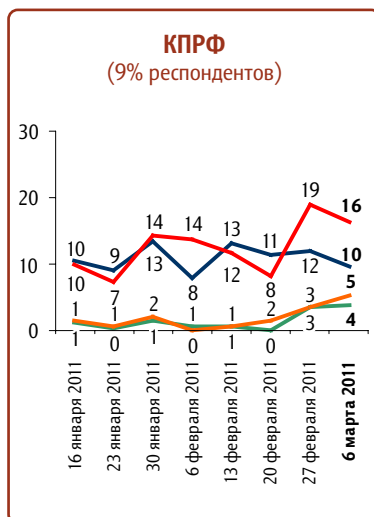
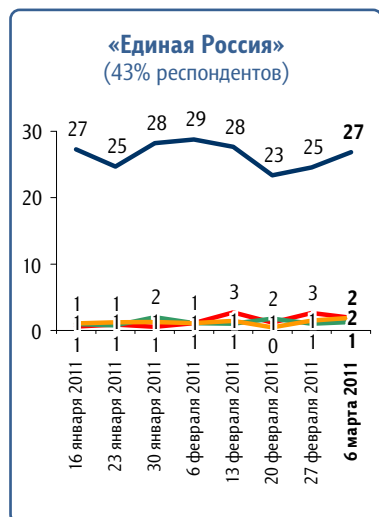
По Вашему мнению, заметна ли в последний месяц в нашем городе (селе) деятельность каких-либо политических партий? И если да, то деятельность каких партий заметна?*(Карточка, любое число ответов.)

данные в % от всех опрошенных



данные в % от групп

Электораты



— "Единая Россия" — ЛДПР — КПРФ — "Справедливая Россия"

* На графиках приведены данные по четырем парламентским партиям.