Проблемы региона

Опрос «ФОМнибус» 12–13 марта. 104 населенных пункта, 53 субъекта РФ, 1500 респондентов.

Если говорить в целом, Вы довольны или недовольны положением дел в вашем регионе?

данные в % от всех опрошенных

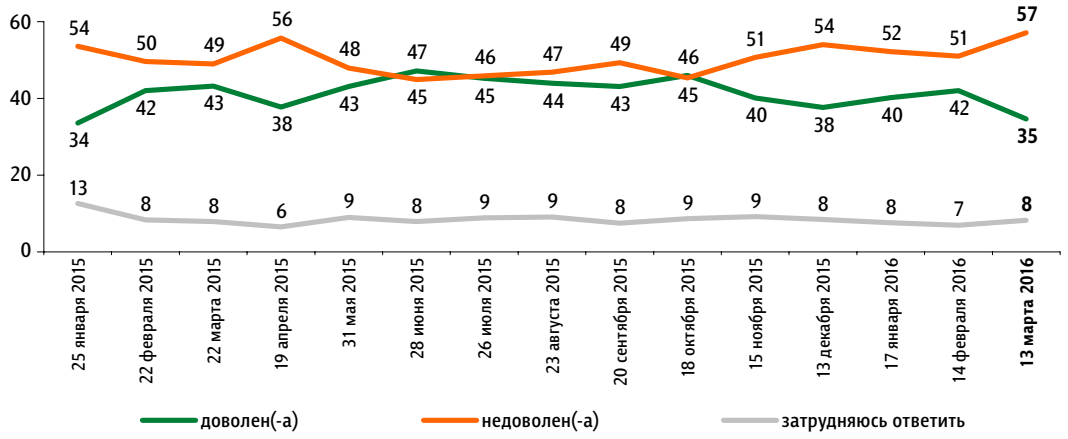

Чаще **довольны** положением дел в регионе

данные в % от групп

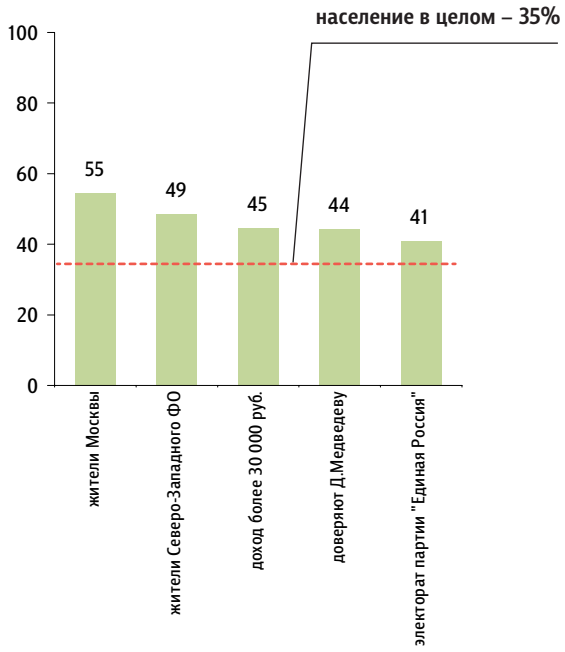

Чаще **недовольны** положением дел в регионе

данные в % от групп

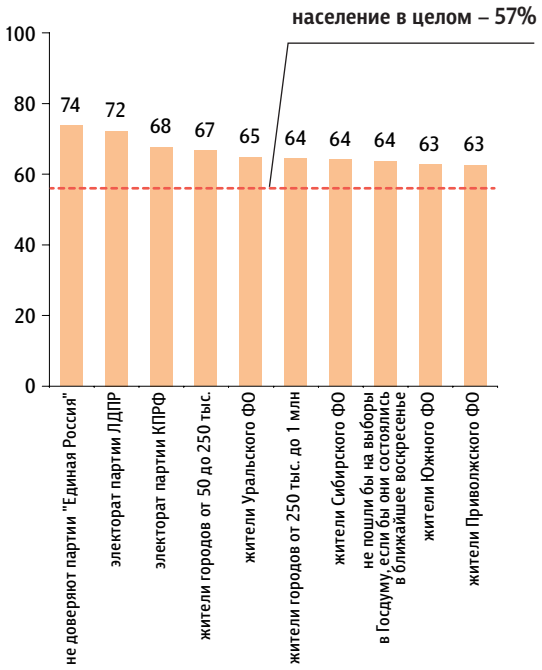

Какие социальные и экономические проблемы вашего региона в последнее время волнуют Вас больше всего? (Карточка, не более пяти ответов.)

данные в % от всех опрошенных



	25 января 2015	22 февраля 2015	22 марта 2015	19 апреля 2015	31 мая 2015	28 июня 2015	26 июля 2015	23 августа 2015	20 сентября 2015	18 октября 2015	15 ноября 2015	13 декабря 2015	17 января 2016	14 февраля 2016	**13 марта 2016**
наркомания	19	22	21	16	19	20	20	20	19	21	22	18	16	20	21
качество социального обеспечения, социальной защиты населения	17	15	15	14	15	18	15	17	15	16	18	18	19	19	17
неудовлетворительное состояние жилищно-коммунального хозяйства	11	13	10	12	13	13	15	15	14	13	12	17	17	16	17
коррупция, взяточничество в правоохранительных органах, в судебной системе	10	8	8	8	11	10	10	10	9	11	11	11	9	11	12
положение дел в сельском хозяйстве	16	14	15	16	14	12	11	12	11	12	11	11	11	11	11
ситуация в сфере образования	10	8	8	9	11	8	9	9	9	9	8	9	11	10	9
преступность	7	7	9	6	7	7	9	8	8	7	9	7	6	8	8
положение дел в сфере промышленного производства	9	7	6	7	8	8	8	6	8	7	7	9	9	7	7
экологическая ситуация, состояние окружающей среды	6	6	9	6	7	6	8	7	6	6	6	5	6	7	6
ситуация с приезжими, мигрантами, конфликты на межнациональной почве	6	6	6	4	5	5	5	5	5	4	5	4	5	4	6
другие	1	1	1	1	2	1	2	2	2	1	1	2	1	1	1
нет таких проблем	1	1	1	2	1	1	2	2	2	1	1	1	2	2	1
затрудняюсь ответить	2	1	1	1	2	4	2	2	2	1	2	1	1	1	1