Проблемы региона

Опрос «ФОМнибус» 16–17 марта. 104 населенных пункта,
53 субъекта РФ, 1500 респондентов.

Если говорить в целом, Вы довольны или недовольны положением дел в вашем регионе?

данные в % от всех опрошенных

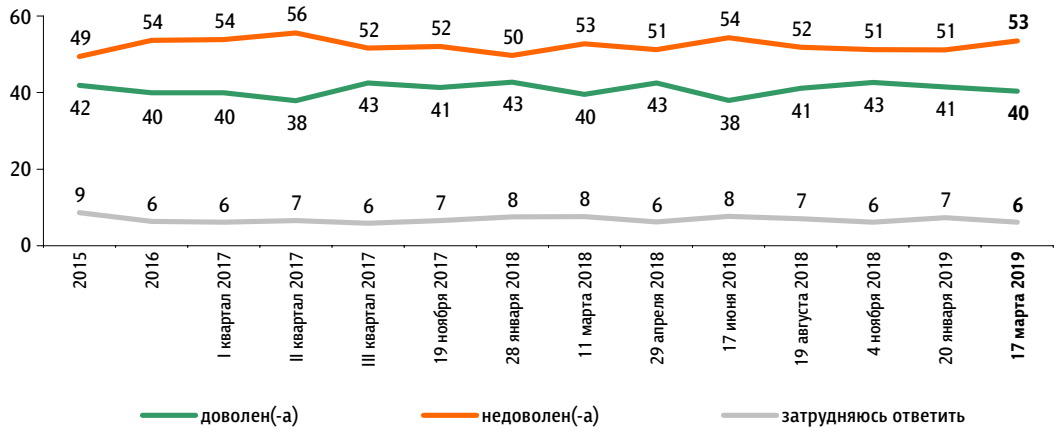

Чаще довольны положением дел в регионе

данные в % от групп

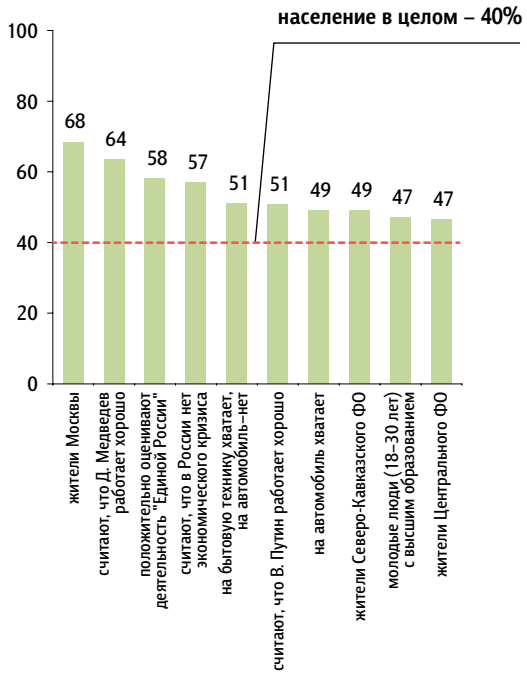

Чаще недовольны положением дел в регионе

данные в % от групп

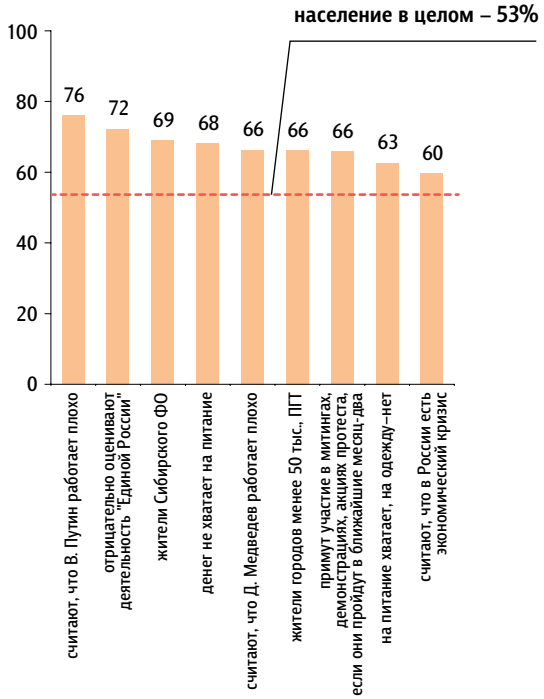

Какие социальные и экономические проблемы вашего региона в последнее время волнуют Вас больше всего? (Карточка, не более пяти ответов.)

данные в % от всех опрошенных

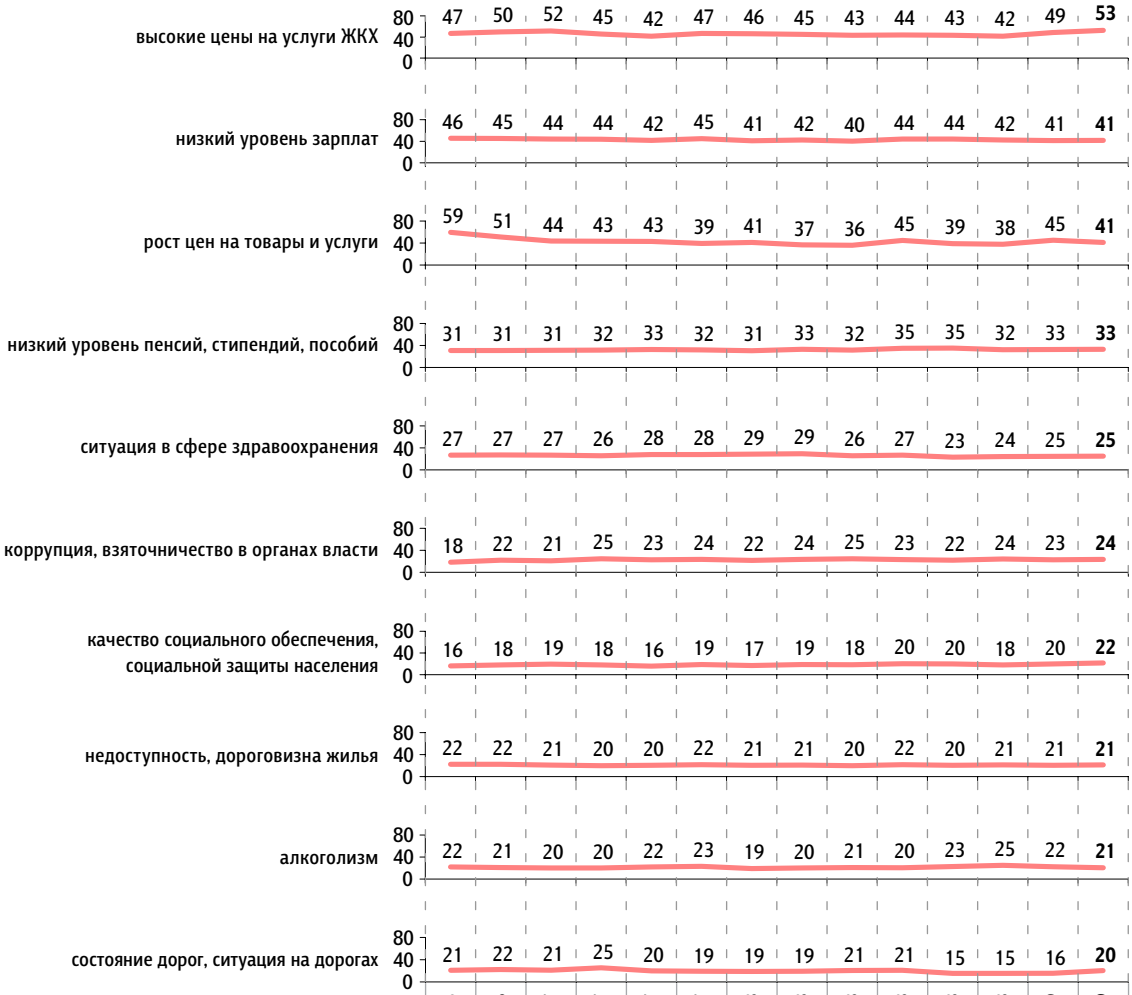

	2015	2016	I квартал 2017	II квартал 2017	III квартал 2017	19 ноября 2017	28 января 2018	11 марта 2018	29 апреля 2018	17 июня 2018	19 августа 2018	4 ноября 2018	20 января 2019	**17 марта 2019**
неудовлетворительное состояние жилищно-коммунального хозяйства	13	16	16	15	14	16	17	16	15	20	17	15	18	20
наркомания	20	21	21	22	22	25	21	24	24	21	21	22	20	20
ситуация с занятостью населения, с безработицей	21	18	17	18	18	15	18	16	14	16	16	14	17	16
коррупция, взяточничество в правоохранительных органах, в судебной системе	10	12	11	14	13	12	13	13	13	11	14	13	13	13
ситуация в сфере образования	9	10	9	9	11	9	12	11	9	10	8	10	10	10
экологическая ситуация, состояние окружающей среды	6	6	7	7	7	7	8	8	8	7	7	8	8	7
преступность	8	8	7	8	7	6	7	7	6	6	6	6	6	7
положение дел в сельском хозяйстве	13	10	9	8	8	8	9	8	8	10	8	7	8	7
положение дел в сфере промышленного производства	8	6	6	4	5	3	4	3	5	5	4	3	4	3
ситуация с приезжими, мигрантами, конфликты на межнациональной почве	5	5	4	5	4	5	3	3	2	3	3	3	4	3
другие	1	1	2	2	2	2	1	2	2	2	2	2	2	1
нет таких проблем	1	1	2	1	2	2	2	2	3	1	3	3	3	2
затрудняюсь ответить	2	1	1	1	2	1	2	1	1	1	3	2	1	2