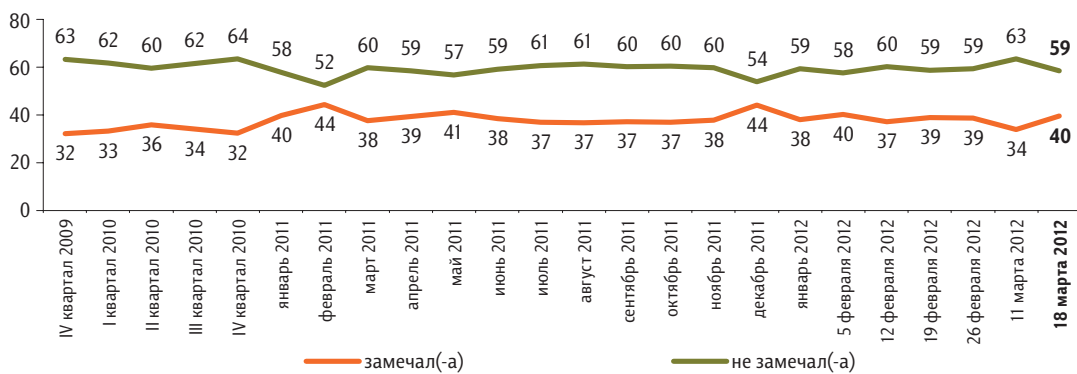


# Уровень протестных настроений

Опрос «ФОМнибус» 17–18 марта. 100 населенных пунктов, 43 субъекта РФ, 1500 респондентов.

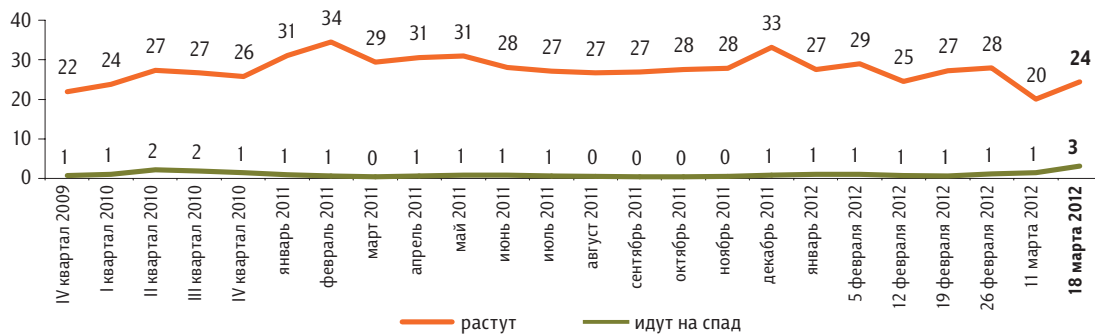
Скажите, пожалуйста, в последний месяц Вы замечали или не замечали недовольство, готовность людей участвовать в акциях протеста?\*

данные в % от всех опрошенных



Как Вам кажется, в последний месяц недовольство, готовность людей участвовать в акциях протеста растут или идут на спад? \*\* (Вопрос задавался тем, кто в последний месяц замечал недовольство или затрудняется сказать, замечал или не замечал недовольство, – 41% респондентов.)

данные в % от всех опрошенных



\* До опроса 14 марта 2010 г. задавался вопрос: «Скажите, пожалуйста, в последний месяц Вы замечали или не замечали недовольство, протестные настроения?»

\*\* До опроса 14 марта 2010 г. задавался вопрос: «Как Вам кажется, в последний месяц недовольство, готовность людей участвовать в акциях протеста растут, идут на спад или остаются неизменными?»

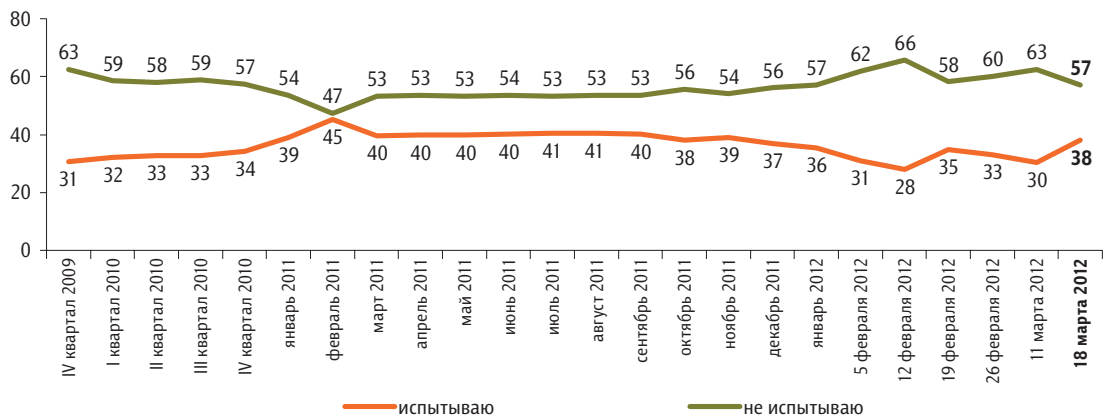
Как Вы считаете, что в последнее время вызывает у людей особенное недовольство, готовность участвовать в акциях протеста? (Открытый вопрос. Задавался тем, кто в последний месяц замечал недовольство или затрудняется сказать, замечал или не замечал недовольство, – 41% респондентов.)

данные в % от всех опрошенных

<b>Низкий уровень жизни, бедность, низкие зарплаты, пенсии</b>	«Недостаточно доходов на нормальную жизнь»; «не хватает средств»; «низкая оплата труда»; «низкая зарплата»; «пенсия маленькая»; «рабочий класс в финансовом затруднении»; «свести концы с концами не получается»; «тяжело жить»; «недовольны жизнью, бедностью»; «безденежье, бедность»; «нужда. Нет просвета».	14
<b>Рост цен</b>	«Вся жизнь дорогая»; «всеобщее повышение цен»; «цены растут на всё»; «цены завышены сильно на бензин»; «цены растут как грибы».	11
<b>Безработица</b>	«Нет работы»; «нет стабильной работы»; «нет хорошей работы»; «работы для молодежи нет».	5
<b>Плохая работа ЖКХ, высокие тарифы</b>	«Безобразие в жилищно-коммунальном хозяйстве»; «коммунальные платежи высокие»; «коммунальные услуги – необоснованно высокая плата»; «цены за квартиру высокие»; «рост цен на услуги ЖКХ»; «условия быта – воды нет, люди с озера воду пьют».	5
<b>Недовольство властями разного уровня</b>	«Беспредел власти»; «власть не устраивает»; «недовольство властью»; «бездействие властей»; «недовольство правительством во всём»; «местные власти»; «недовольны политикой Путина».	5
<b>Коррупция, произвол чиновников, бюрократизм, отсутствие законности и порядка</b>	«Подкупная власть»; «унижение прав человека, коррупция»; «коррупция, бюрократизм чиновничества, взяточничество, блат, непрофессиональная деятельность МВД»; «недовольство судебной системой, правопорядком»; «обман, воровство чиновников»; «чем ниже чин, тем трудней что-то решить с этими людьми – бумажная волокита, правды нигде не найдешь, везде тебя гоняют из кабинета в кабинет».	4
<b>Плохая социальная политика, безразличие к людям, социальная несправедливость</b>	«Безразличие власти к нуждам народа»; «не желает повернуться к народу»; «плохое отношение местных властей к людям»; «недовольство социальной политикой»; «население слишком отличается по доходам»; «одни – богатые, другие – незаслуженно бедные»; «мало внимания уделяется рабочему классу».	4
<b>Проблемы медицины, образования, жилищные проблемы</b>	«Плохое образование, ужасная медицина»; «платное образование, медицина»; «рост цен на услуги медицины и лекарства»; «проблемы с жильем, ипотекой»; «надо, чтобы и образование, и медицина были для всех бесплатные».	3
<b>Возмущение нечестными выборами</b>	«Нет возможности выбора власти»; «непрозрачность, предсказуемость выборов»; «результаты выборов»; «фальсификация результатов выборов»; «нечестные выборы».	2
<b>Экономические проблемы</b>	«Финансовые стороны»; «бесполезно тратятся бюджетные средства»; «разорено сельское хозяйство»; «большие налоги у мелких предпринимателей».	1
<b>Провокации, митинги оппозиции</b>	«Провокации»; «подстрекатели»; «баламутят мелкие партии»; «перед выборами давали деньги иностранцам, чтобы они ходили на митинги и протестовали».	1
<b>Нестабильность, неуверенность в завтрашнем дне</b>	«Нестабильная ситуация в стране»; «нет уверенности в будущем»; «нет уверенности за детей, свою жизнь».	1
<b>Другое</b>	«Всё в куче»; «современная жизнь – наркомания, алкоголизм»; «застой в политике»; «дороги, пробки»; «недовольство приезжими»; «протест души»; «какие-нибудь случаи плохие происходят, как, например, в милиции человека убили».	1
<b>Затрудняюсь ответить, нет ответа</b>		4

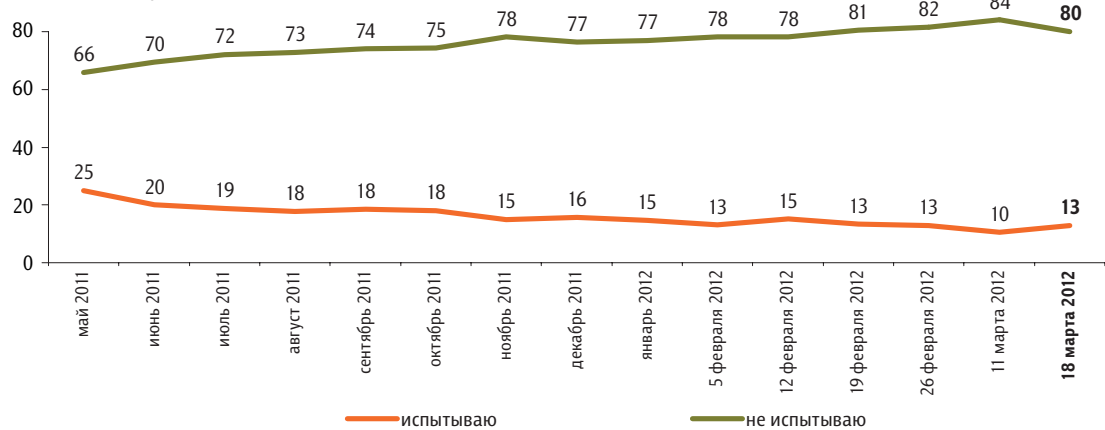
**Вы лично испытываете или не испытываете недовольство, готовность участвовать в акциях протеста?**

данные в % от всех опрошенных



**Вы испытываете или не испытываете готовность участвовать в акциях протеста?**

данные в % от всех опрошенных



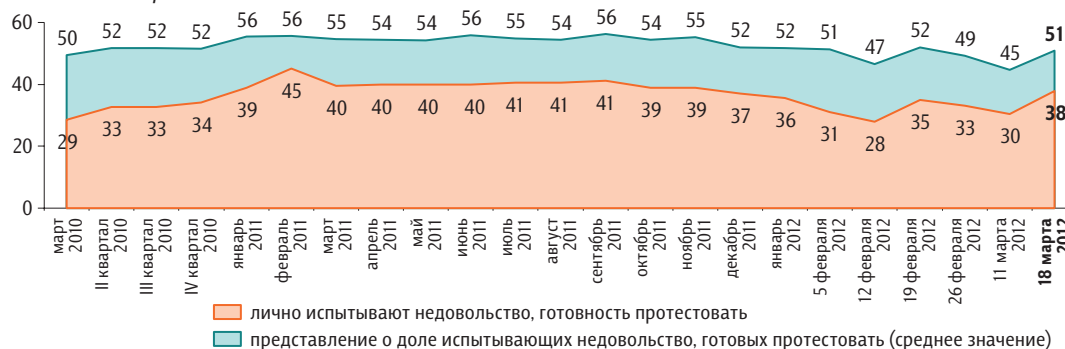
Как Вы думаете, какой процент россиян испытывают сегодня недовольство, готовность участвовать в акциях протеста? (Вопрос задавался тем, кто в последний месяц замечал недовольство или затрудняется сказать, замечал или не замечал недовольство, – 41% респондентов.)

данные в % от всех опрошенных



### Динамика протестных настроений: реальность и представления

данные в % от всех опрошенных



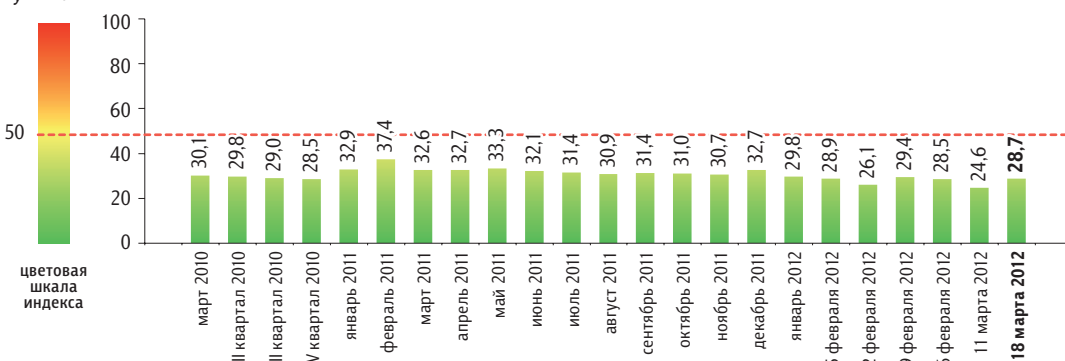
### Если в ближайшее воскресенье там, где Вы живёте, пройдут митинги, демонстрации, акции протеста, то Вы примете или не примете в них участие?

данные в % от всех опрошенных



### Балансовый индекс протестных настроений

данные в пунктах



Индекс измеряется в пунктах и может колебаться в пределах от 0 до 100 п. Значение индекса меньше 50 п. указывает на преобладание позитивных оценок, а больше 50 п. — негативных. Значение 50 п. достигается при балансе положительных и отрицательных оценок, а также при ответе «50%» в вопросе №3 о доле россиян, испытывающих протестные настроения.

- Балансовый индекс протестных настроений строится на основе пяти вопросов:
- №1: «Скажите, пожалуйста, в последний месяц Вы замечали или не замечали недовольство, готовность людей участвовать в акциях протеста?»
  - №2: «Как Вам кажется, в последний месяц недовольство, готовность людей участвовать в акциях протеста растут или идут на спад?»
  - №3: «Как Вы думаете, какой процент россиян испытывают сегодня недовольство, готовность участвовать в акциях протеста?»
  - №4: «Вы лично испытываете или не испытываете недовольство, готовность участвовать в акциях протеста?»
  - №5: «Если в ближайшее воскресенье там, где Вы живёте, пройдут митинги, демонстрации, акции протеста, то Вы примете или не примете в них участие?»

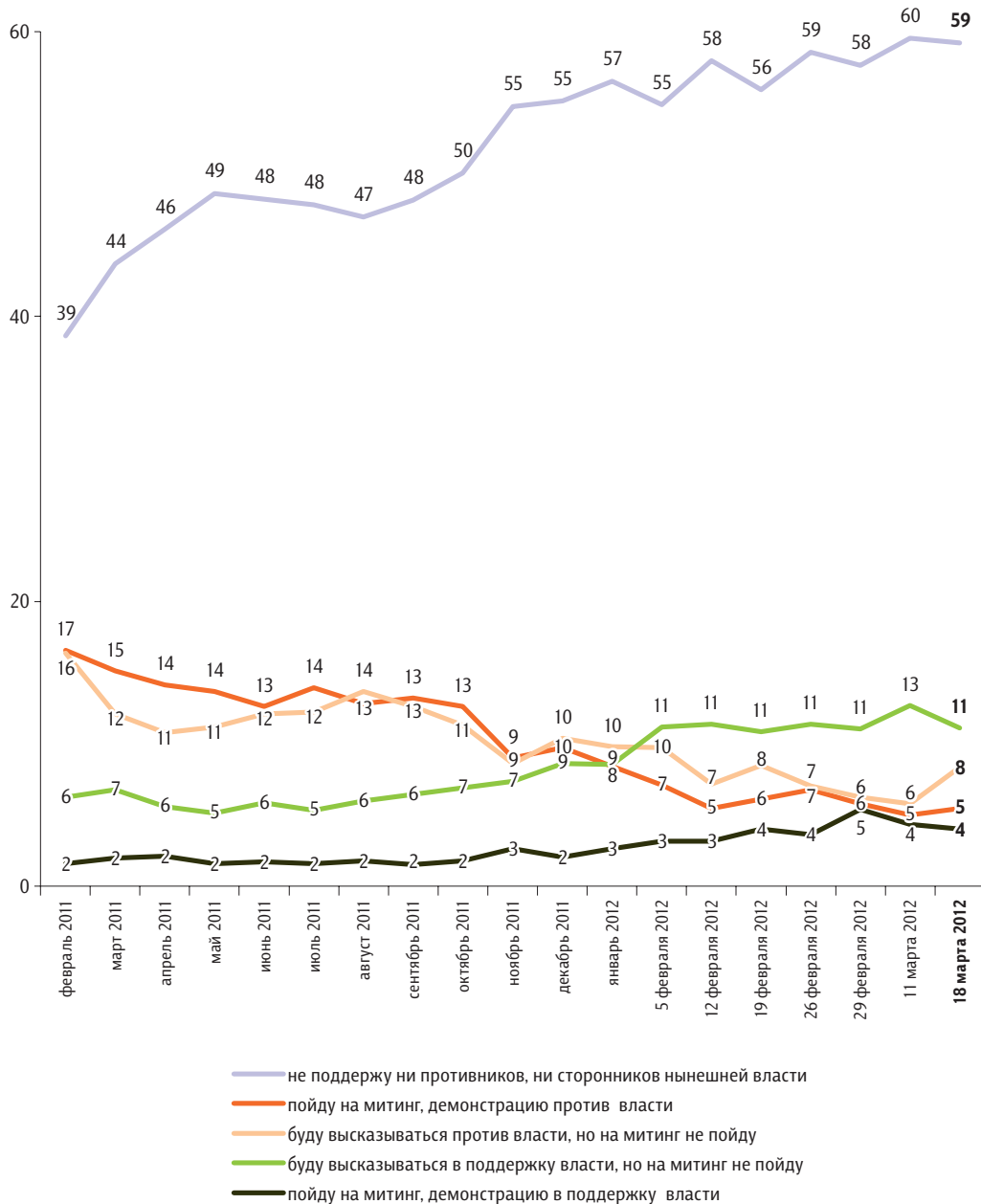
По каждому из вопросов №1, №2, №4 и №5 строится диффузный индекс: каждому из респондентов, ответивших «замечал(-а)» / «растут» / «испытываю» / «приму участие», присписывается 100 баллов, каждому из ответивших «не замечал(-а)» / «идут на спад» / «не испытываю» / «не приму участия», а также тем, кому вопрос не задавался, — 0 баллов. Всем остальным респондентам — по 50 баллов.

По вопросу №3 каждому респонденту присписывается столько баллов, сколько процентов он назвал. Тем, кто не замечал недовольства, — 0 баллов.

Результат усредняется по всем респондентам. Итоговый балансовый индекс протестных настроений получается сложением индексов всех вопросов и делением полученной суммы на пять.

Если в ближайшее время там, где Вы живёте, состоится митинг, демонстрации противников нынешней власти и её сторонников, то как Вы, скорее всего, поступите? (Карточка, один ответ.)

данные в % от всех опрошенных



КЛЮЧЕВЫЕ ИНДИКАТОРЫ ОБЩЕСТВЕННОГО МНЕНИЯ