

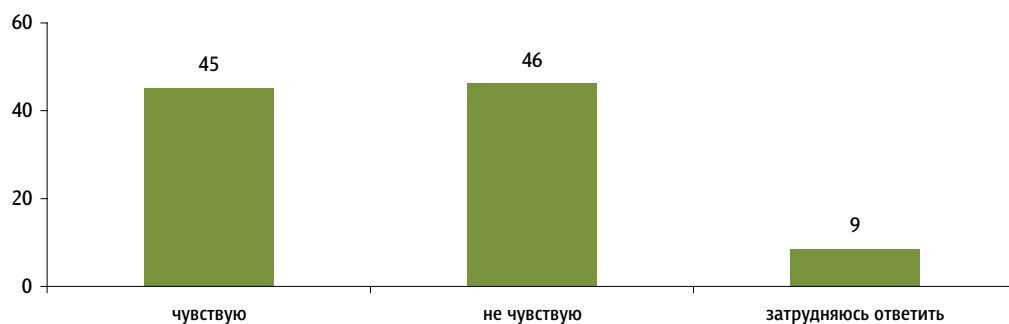
Представления россиян о будущем

Опрос «ФОМнибус» 25–26 марта. 104 населенных пункта, 53 субъекта РФ, 1500 респондентов.

Уверенность в завтрашнем дне

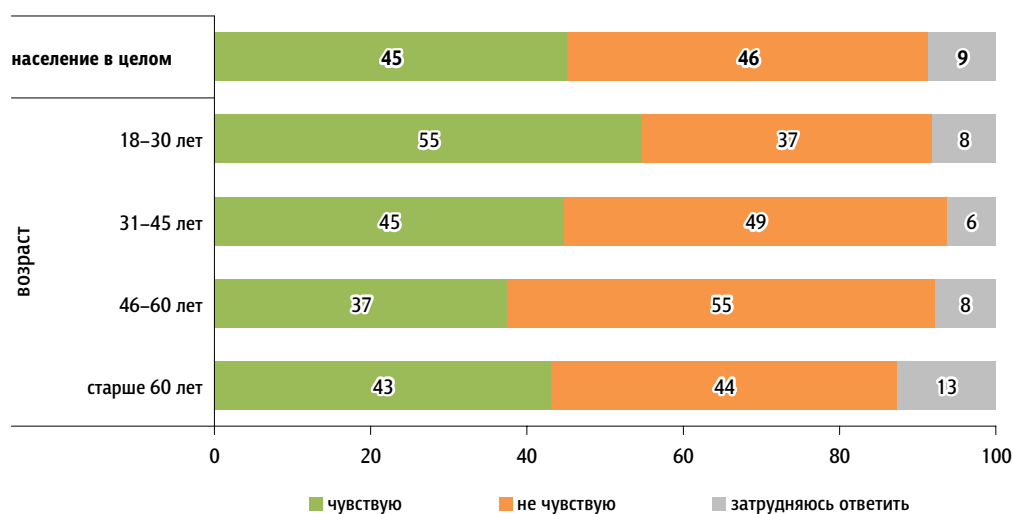
Вы чувствуете или не чувствуете уверенность в завтрашнем дне?

данные в % от всех опрошенных



Распределение по возрасту

данные в % от групп



Почему Вы чувствуете / не чувствуете уверенность в завтрашнем дне?
(Открытый вопрос.)

чувствую

(Задавался тем, кто чувствует уверенность в завтрашнем дне, – отвечали 45% респондентов.)

данные в % от всех опрошенных,
приведены наиболее показательные высказывания

У меня все хорошо, надеюсь на лучшее 10

«Жизнь нормальная у меня»; «все хорошо»; «дух такой»; «верю в светлое будущее»; «оптимистка»; «так хочется»; «русское “авось”».

Работаю, востребован(-а) на работе 7

«Есть стабильная работа»; «работу не проблема найти»; «у меня работа хорошая»; «востребован на производстве»; «моя работа нужна людям».

Надеюсь на свои силы 6

«Все зависит от меня, на других не рассчитываешь»; «руки есть»; «уверен в себе и своих силах»; «я найду выход в любой ситуации».

Верю В. Путину, правительству 5

«Мне нравится политика Путина»; «пока Путин президент»; «Путин не даст нам пропасть»; «правильное правительство»; «правительство всегда нас выручит».

В стране мир, стабильность 5

«Войны нет – и слава богу»; «то, что нет войны, спокойствие»; «стабильность в нашей стране»; «стабильность – небольшая, но все таки есть».

Ответы, каждый из которых дали менее 5% опрошенных 8

Есть достаток, доход

Хорошая семья, поддержка близких

Есть здоровье

Россия развивается

Есть жилье

Верю в Бога

Есть образование, получаю образование

Затрудняюсь ответить, нет ответа 7

не чувствую

(Задавался тем, кто не чувствует уверенность в завтрашнем дне, – отвечали 46% респондентов.)

данные в % от всех опрошенных,
приведены наиболее показательные высказывания

Нестабильная ситуация в стране и мире 11

«В связи с политической обстановкой в стране»; «нестабильное положение в государстве»; «вокруг России очень много тревожного»; «может быть война»; «я жду гражданскую войну».

Низкие зарплаты, пенсии 9

«Зарплата маленькая, как дальше выживать, я не знаю»; «зарплаты режут»; «как ее чувствовать при такой пенсии?»; «моя будущая пенсия будет мизерной»; «нищета замучила».

Большая безработица, страх потерять работу 9

«Нет работы, сокращения везде»; «работа сегодня есть, а завтра может не быть»; «могут сократить на работе»; «безработный»; «не могу найти работу».

Рост цен, тарифов 6

«Знаю, что цены будут расти»; «из-за постоянного роста цен»; «все дорожает, высокая оплата ЖКХ».

Все плохо, нет надежды на улучшения 5

«Все меняется в худшую сторону»; «ничего не меняется, каждый день все хуже»; «проблем много»; «чем дальше, тем хуже»; «как на пороховой бочке живем».

Ответы, каждый из которых дали менее 5% опрошенных 9

Плохая работа властей, отсутствие заботы о людях

Возраст, здоровье

Проблемы в экономике

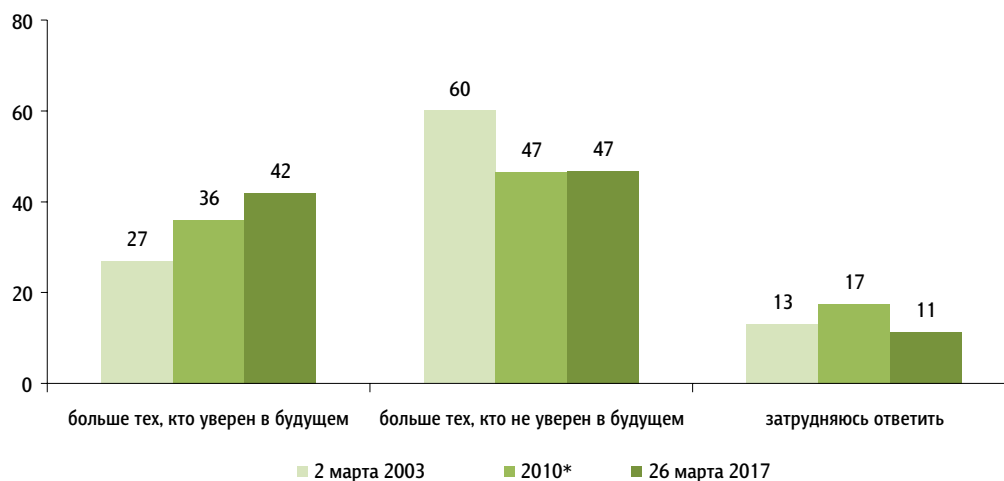
Проблемы с медицинским обслуживанием, образованием, жильем

Коррупция

Затрудняюсь ответить, нет ответа 5

Есть люди, которые уверенно смотрят в будущее. Другие, наоборот, не уверены в завтрашнем дне. Как Вам кажется, среди людей, с которыми Вы общаетесь, больше тех, кто уверен в будущем, или тех, кто не уверен в будущем?

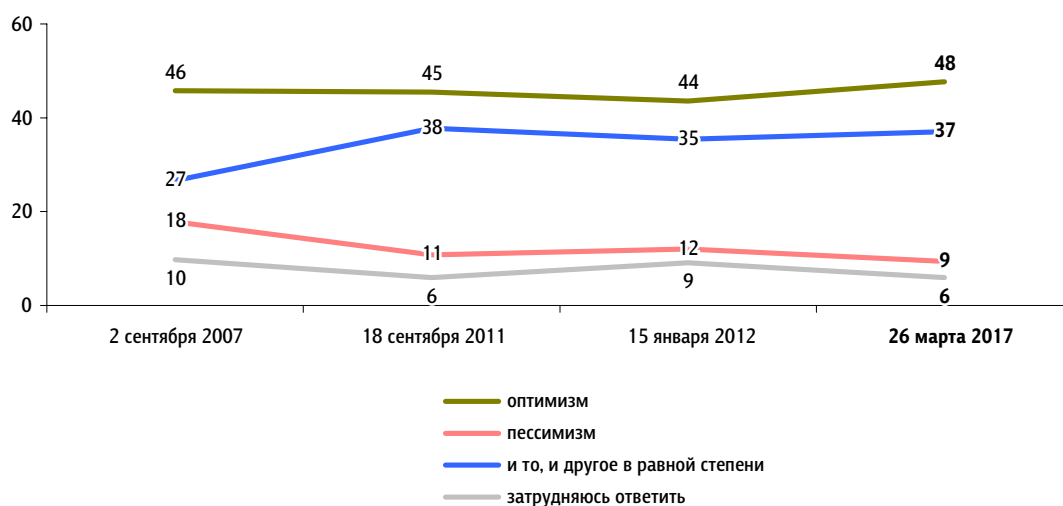
данные в % от всех опрошенных



* Для 2010 г. приведены усредненные значения (всего было проведено 2 замера).

Когда Вы думаете о Вашем личном ближайшем будущем, какое чувство Вы чаще испытываете – оптимизм, пессимизм или и то, и другое примерно в равной степени?

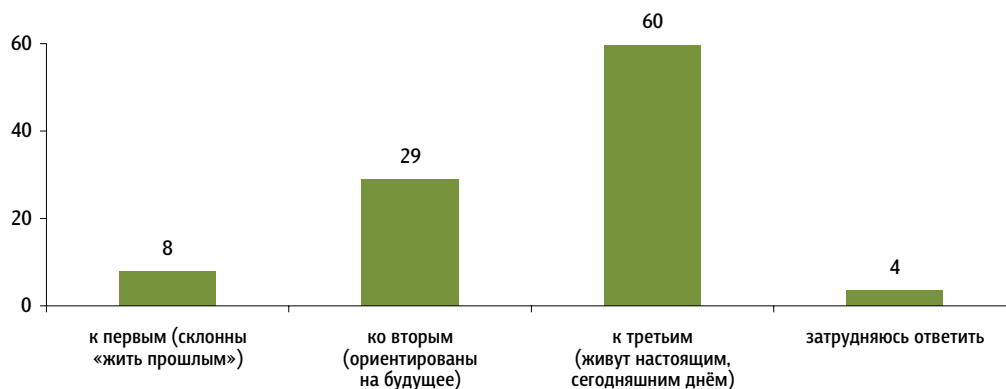
данные в % от всех опрошенных



Горизонт планирования

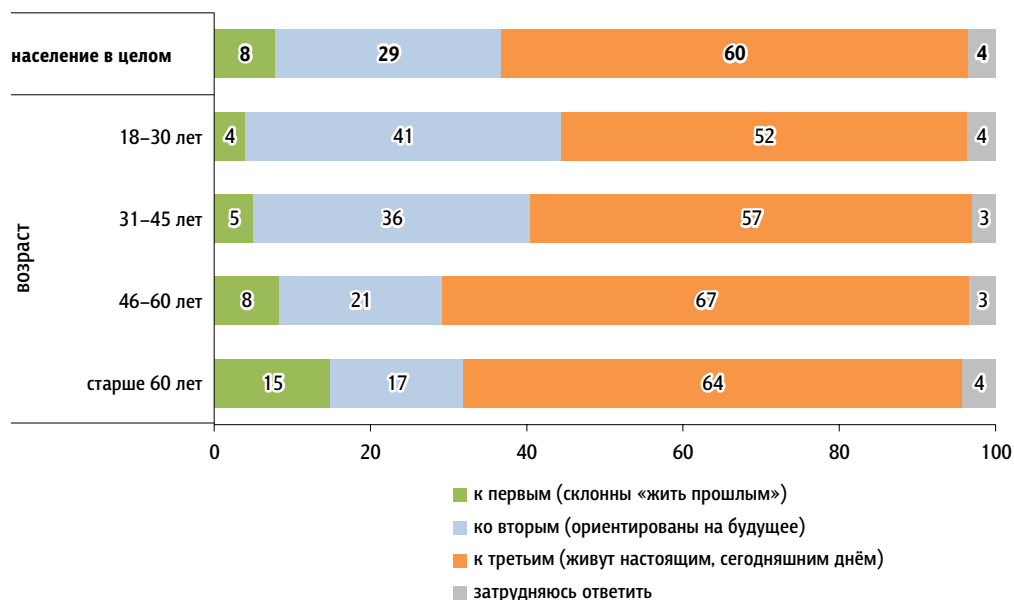
Одни люди склонны «жить прошлым», думать о том, что было раньше. Другие ориентированы на будущее – размышляют о нём, строят планы. Третьи живут настоящим, сегодняшним днём. А к каким людям относите себя Вы – к первым, ко вторым или к третьим?

данные в % от всех опрошенных



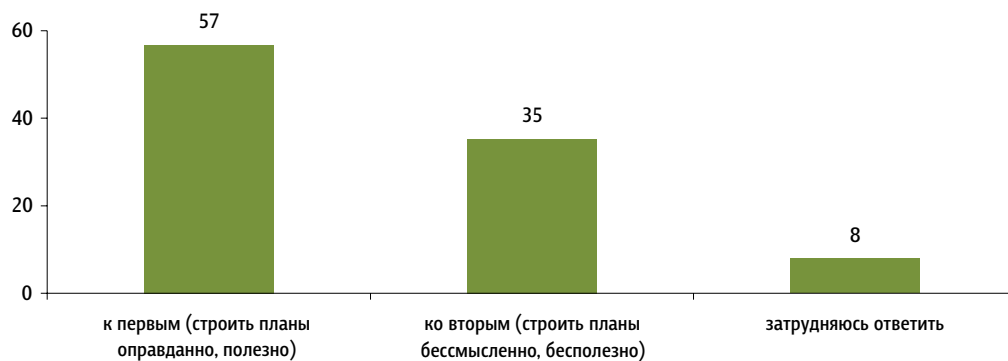
Распределение по возрасту

данные в % от групп



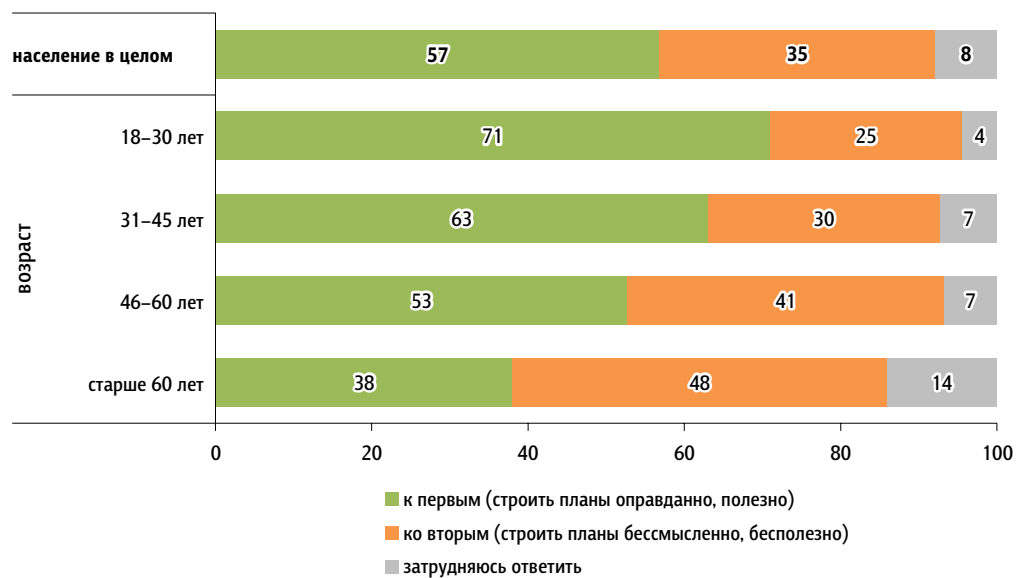
Одни считают, что строить долгосрочные планы оправданно, полезно. Другие считают это бессмысленным, бесполезным. А Вы скорее относитесь к первым или ко вторым?

данные в % от всех опрошенных



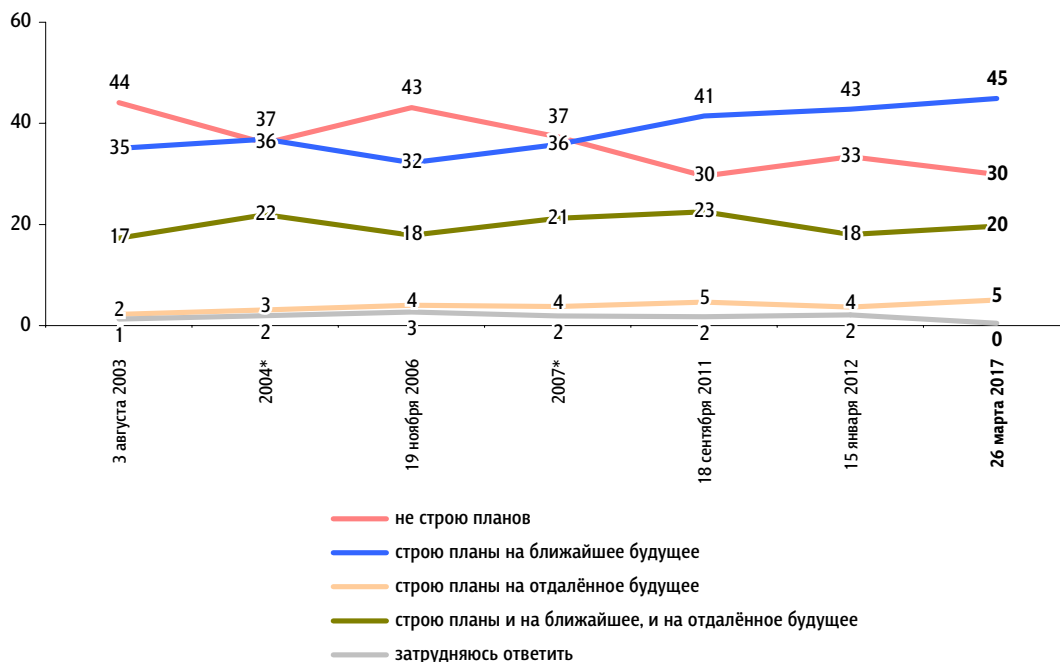
Распределение по возрасту

данные в % от групп



Вы строите или не строите планы на будущее? И если строите планы, то только на ближайшее будущее, только на отдалённое будущее или и на ближайшее, и на отдалённое будущее?

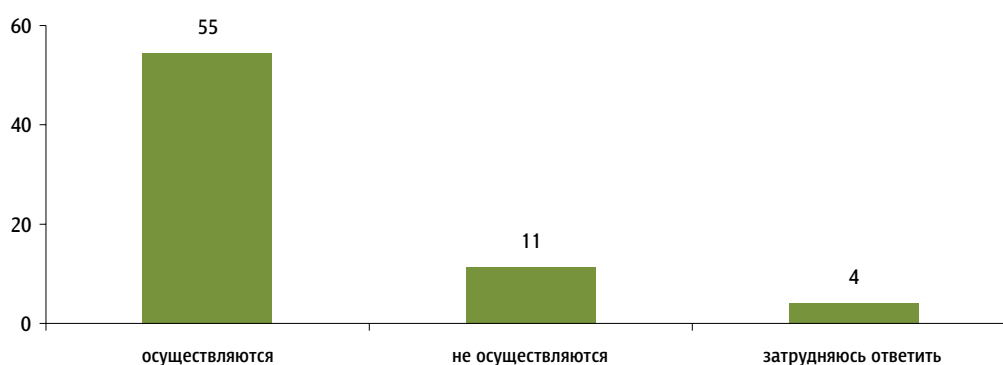
данные в % от всех опрошенных



* Для 2004 и 2007 гг. приведены усредненные значения за год (в 2004 г. было проведено 3 замера, в 2007 г. – 2 замера).

Ваши планы на будущее обычно осуществляются или не осуществляются? (Вопрос задавался всем, кроме тех, кто сказал, что не строит планов на будущее, – отвечали 70% респондентов.)

данные в % от всех опрошенных



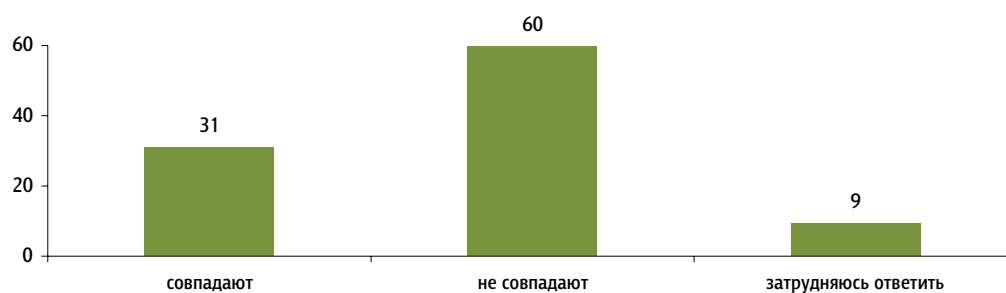
Как Вы считаете, Ваши планы чаще не осуществляются из-за Вас самого (самой) или в силу обстоятельств? (Вопрос задавался тем, кто сказал, что его планы на будущее обычно не осуществляются, – отвечали 11% респондентов.)

данные в % от всех опрошенных



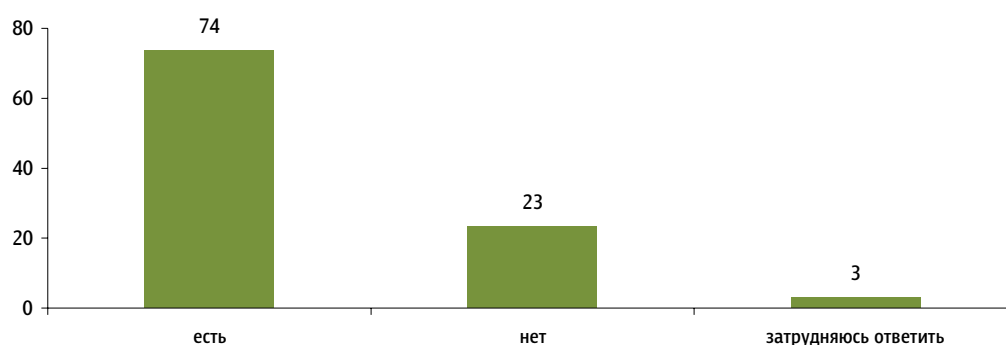
Если сравнивать Вашу жизнь сегодня и Ваши представления о своём будущем 10 лет назад, то они примерно совпадают или нет?

данные в % от всех опрошенных



У Вас есть заветная мечта или такой мечты нет?

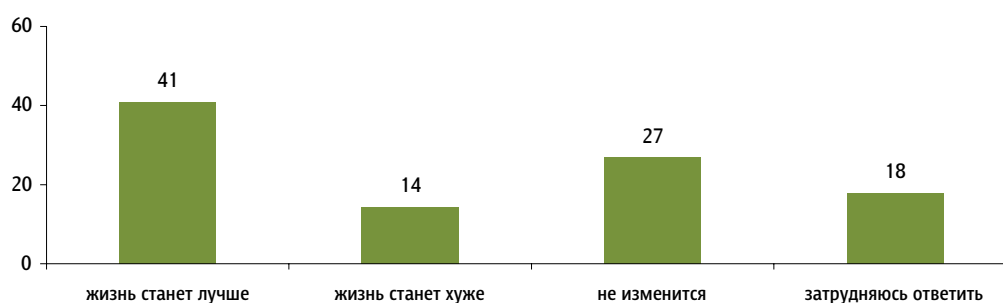
данные в % от всех опрошенных



Изменения в различных сферах в ближайшие 3–5 лет

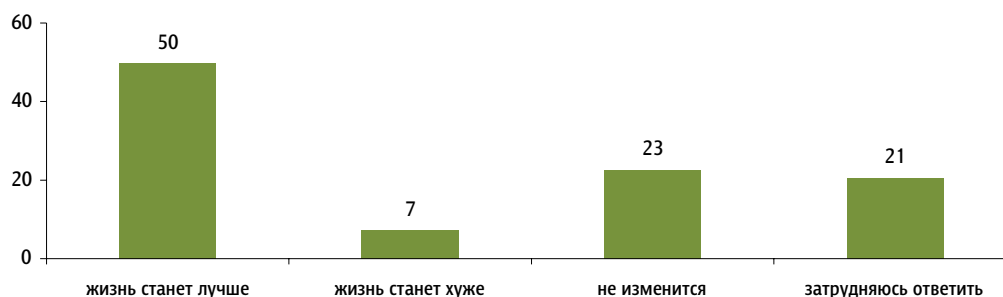
Как, по Вашему мнению, изменится **жизнь в нашей стране** через 3–5 лет – станет лучше, чем сегодня, хуже или не изменится?

данные в % от всех опрошенных



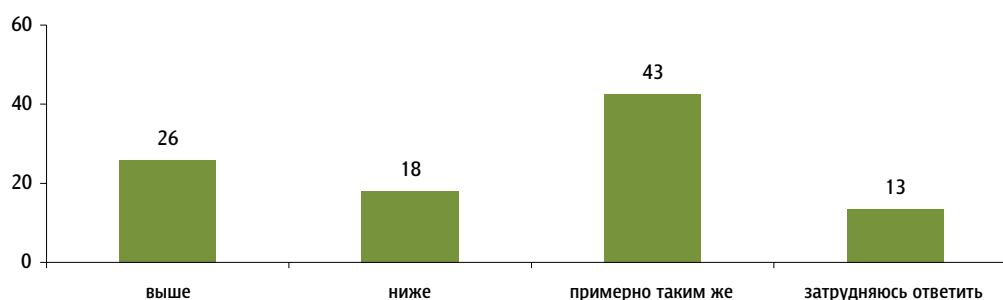
А **Ваша жизнь, жизнь Вашей семьи** через 3–5 лет станет лучше, чем сегодня, хуже или не изменится?

данные в % от всех опрошенных



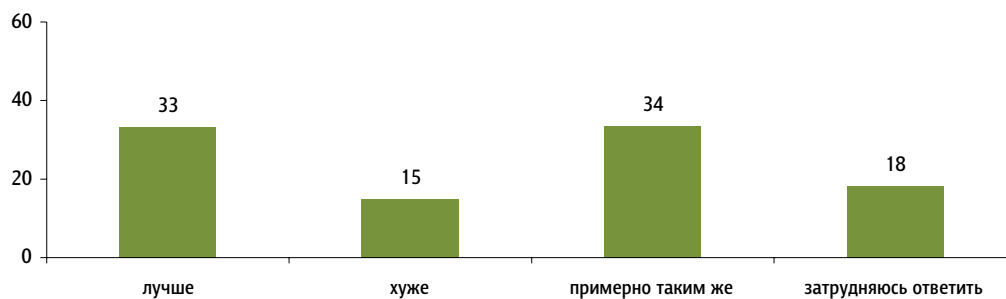
Как Вы думаете, через 3–5 лет **уровень социальной защищённости населения в России** будет выше, чем сейчас, ниже или примерно таким же?

данные в % от всех опрошенных



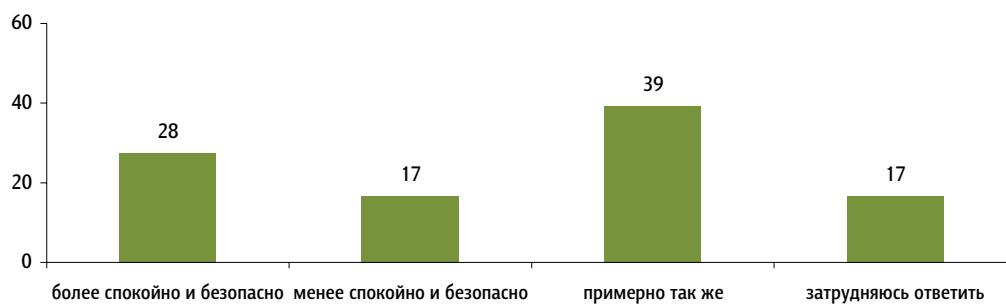
Как Вы думаете, через 3–5 лет **положение дел в экономике, финансовой сфере России** будет лучше, чем сейчас, хуже или примерно таким же?

данные в % от всех опрошенных



Через 3–5 лет **жить в России будет более спокойно и безопасно**, чем сейчас, менее спокойно и безопасно или примерно так же?

данные в % от всех опрошенных



Как Вы думаете, через 3–5 лет **власти** будут работать лучше, чем сейчас, хуже или примерно так же?

данные в % от всех опрошенных

