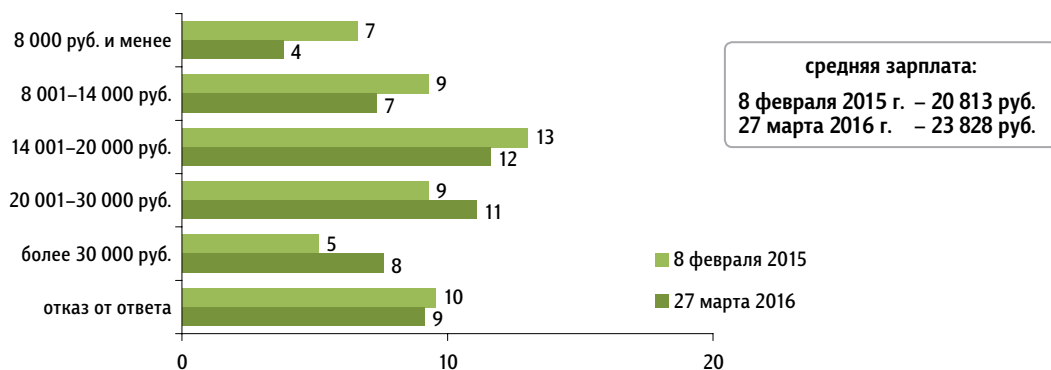


# О заработной плате

Опрос «ФОМнибус» 26–27 марта. 104 населенных пункта, 53 субъекта РФ, 1500 респондентов.

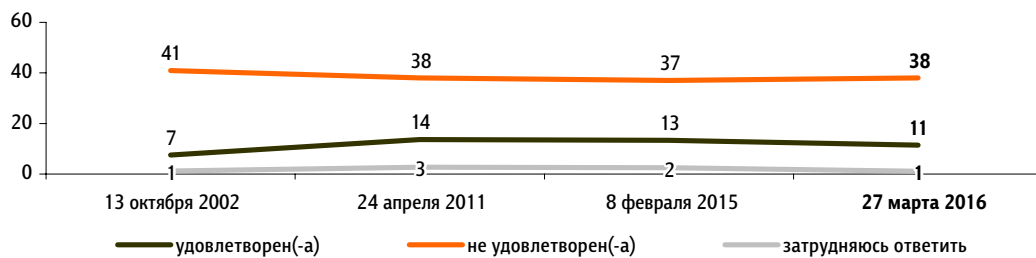
Если это не секрет, каков примерный размер Вашей заработной платы по основному месту работы? (Вопрос задавался только работающим по найму, – отвечали 51% респондентов.)

данные в % от всех опрошенных



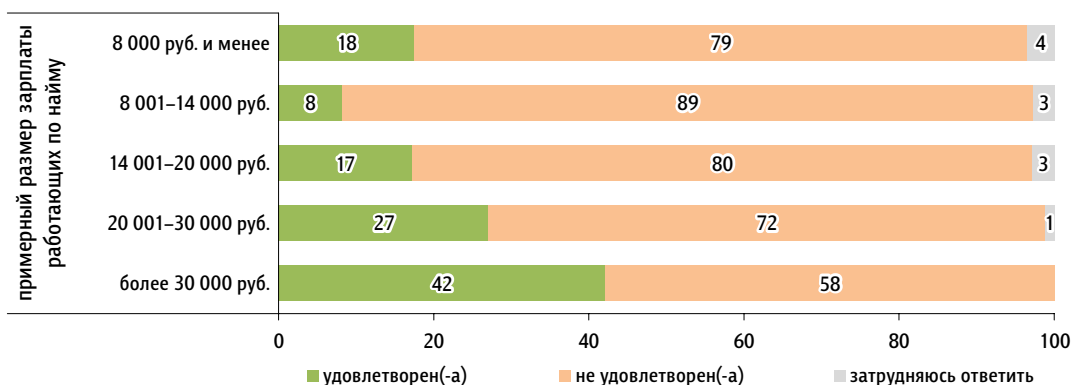
Лично Вы удовлетворены или не удовлетворены уровнем своей зарплаты? (Вопрос задавался только работающим по найму, – отвечали 51% респондентов.)

данные в % от всех опрошенных



Распределение по размеру заработной платы

данные в % от групп



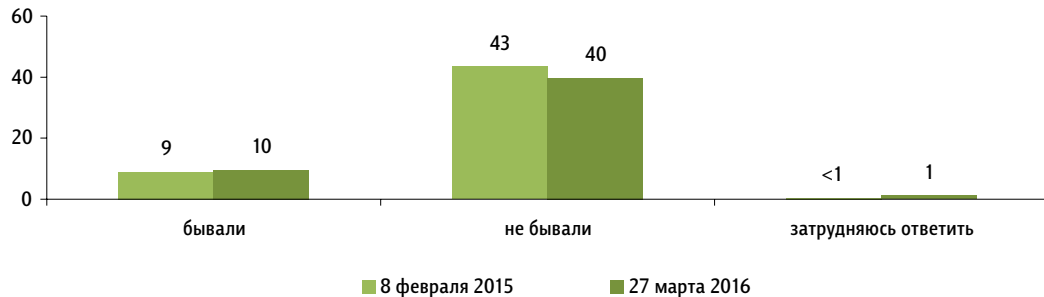
Как Вы полагаете, в чём причина того, что Вы получаете мало, недостаточно? (Открытый вопрос. Задавался тем, кто не удовлетворен уровнем своей зарплаты, – отвечали 38% респондентов.)

данные в % от всех опрошенных,  
приведены наиболее показательные высказывания

Такая зарплата, труд не оценивается по достоинству	«Низкая оплата труда в целом»; «дешево оценивается труд»; «вся сфера деятельности недостаточно оценена по трудозатратам и вредности производства»; «специалистов не ценят»; «работа профессионала должна оплачиваться лучше».	6
Работодатели мало платят, не хотят повышать зарплату	«Работодатель платит мало»; «каждый работодатель хочет меньше заплатить»; «частники платить не хотят»; «начальство не хочет повышать, экономят на нас»; «начальство хочет больше себе на зарплату».	5
Экономический кризис, всюду мало платят	«Экономический кризис»; «кризис в стране, вот нам мало и платят»; «сейчас ни у кого нет больших зарплат – наверное, не всё хорошо с экономикой в стране»; «зарплату немного сократили из-за кризиса».	5
<i>Причины, каждую из которых назвали менее 5% опрошенных</i>		16
Работаю в бюджетной организации		
Трудности на предприятии, в организации		
Высокие цены, инфляция, отсутствие индексации		
Плохая власть, плохая политика государства		
Проблемы с трудоустройством		
Там, где я живу, низкие зарплаты		
Низкоквалифицированный труд, такая профессия		
Личные обстоятельства, так сложилась ситуация		
В стране процветают воровство, коррупция		
Затрудняюсь ответить, нет ответа		7

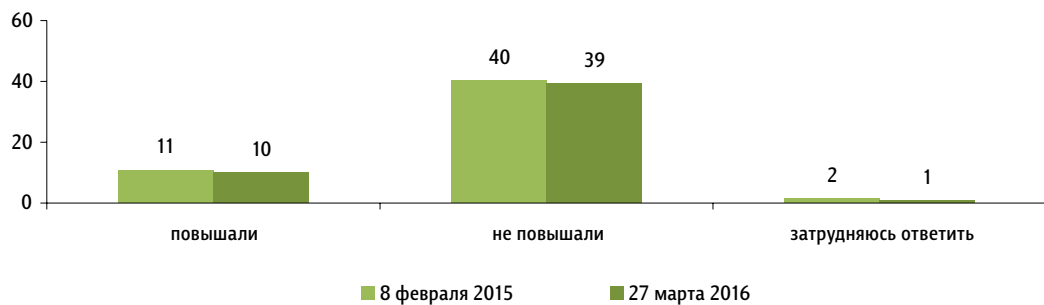
**За последние полгода там, где Вы работаете, бывали или не бывали случаи задержки зарплат? (Вопрос задавался только работающим по найму, – отвечали 51% респондентов.)**

данные в % от всех опрошенных



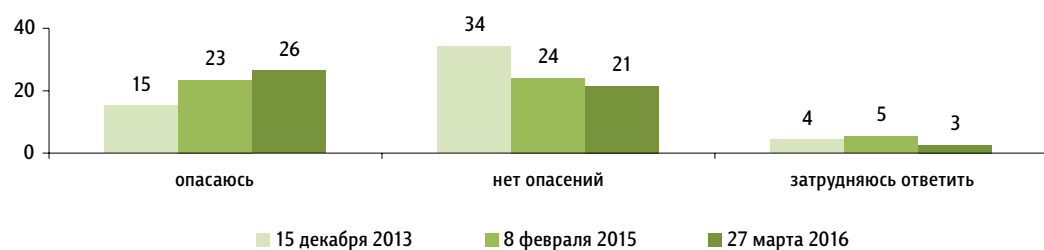
**За последние полгода Вам повышали заработную плату (включая индексацию) или не повышали? (Вопрос задавался только работающим по найму, – отвечали 51% респондентов.)**

данные в % от всех опрошенных



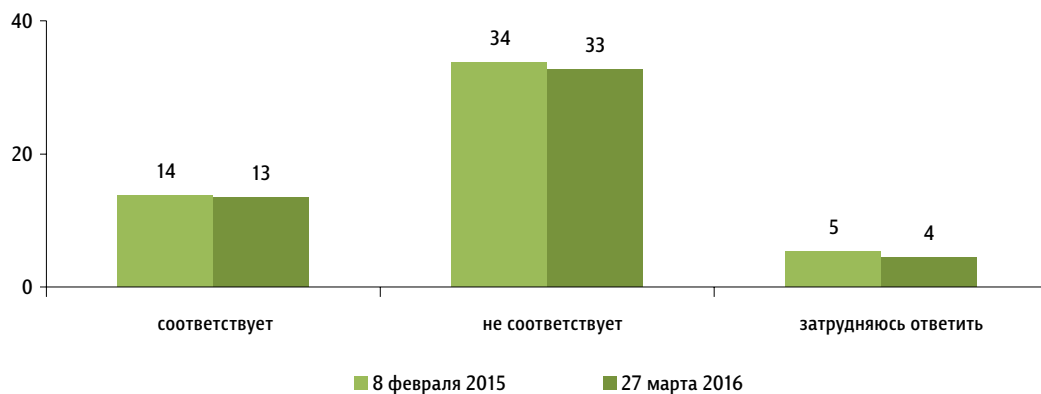
**Вы опасаетесь, что Ваша заработная плата может снизиться в ближайшее время, или таких опасений нет? (Вопрос задавался только работающим по найму, – отвечали 51% респондентов.)**

данные в % от всех опрошенных



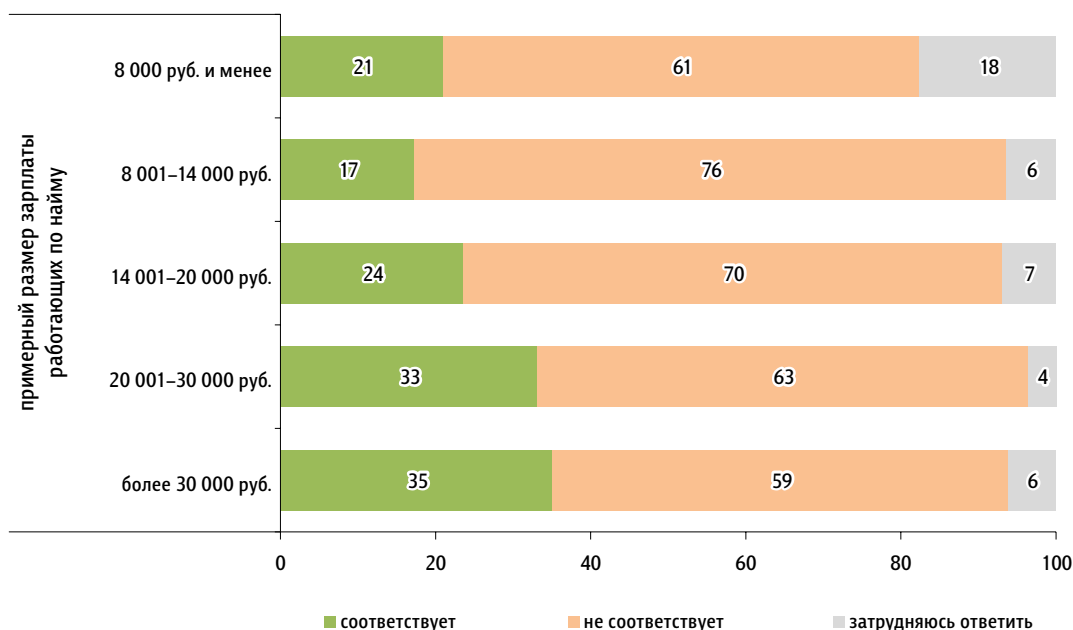
Как Вы считаете, размер Вашей заработной платы соответствует или не соответствует объёму и сложности работы, которую Вы выполняете? (Вопрос задавался только работающим по найму, – отвечали 51% респондентов.)

данные в % от всех опрошенных



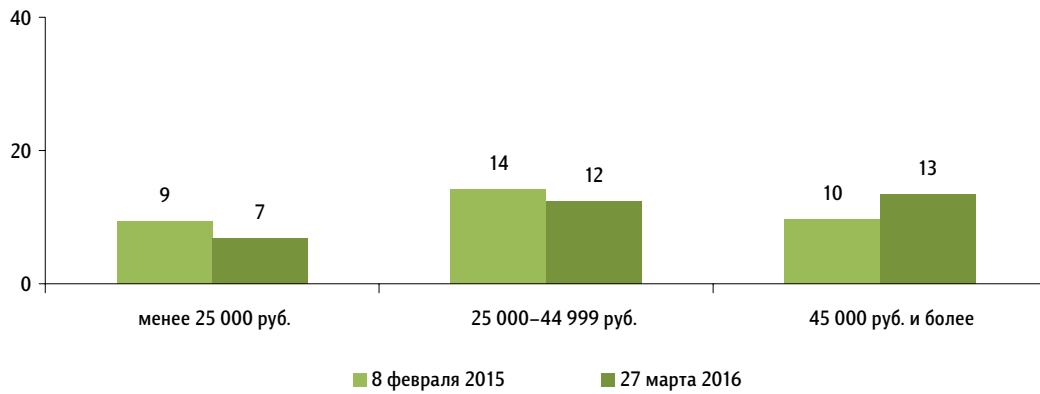
### Распределение по размеру заработной платы

данные в % от групп



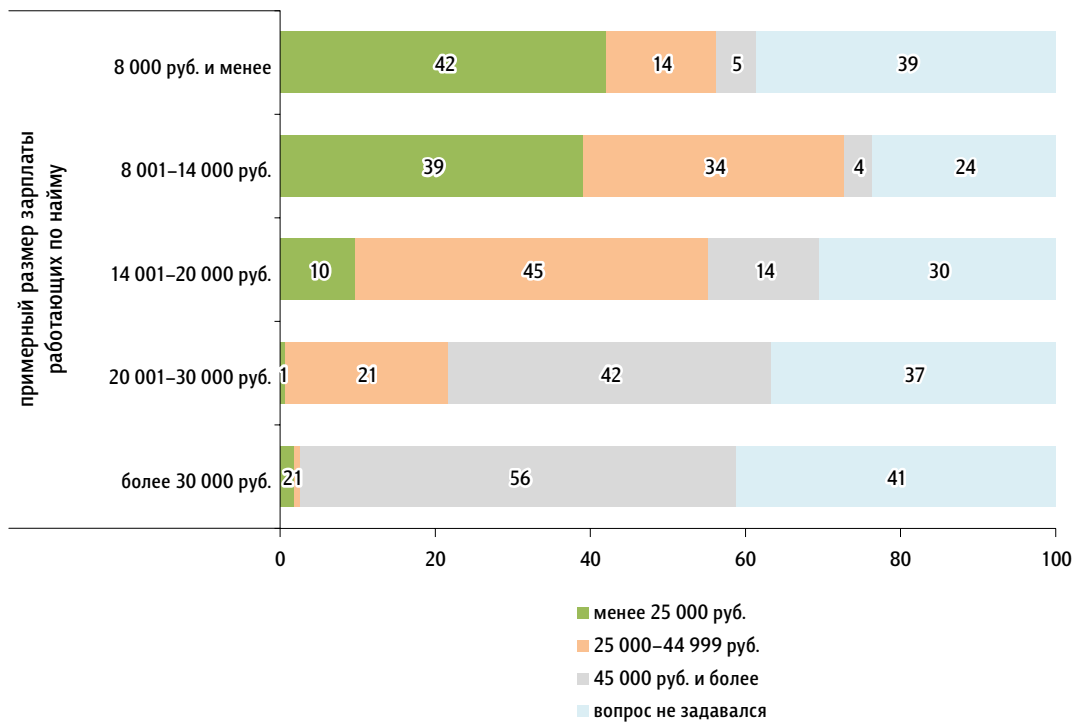
Какая зарплата, на Ваш взгляд, соответствовала бы объёму и сложности работы, которую Вы выполняете? (Вопрос задавался тем, кто сказал, что зарплата не соответствует объёму и сложности работы, которую они выполняют, – отвечали 33% респондентов.)

данные в % от всех опрошенных



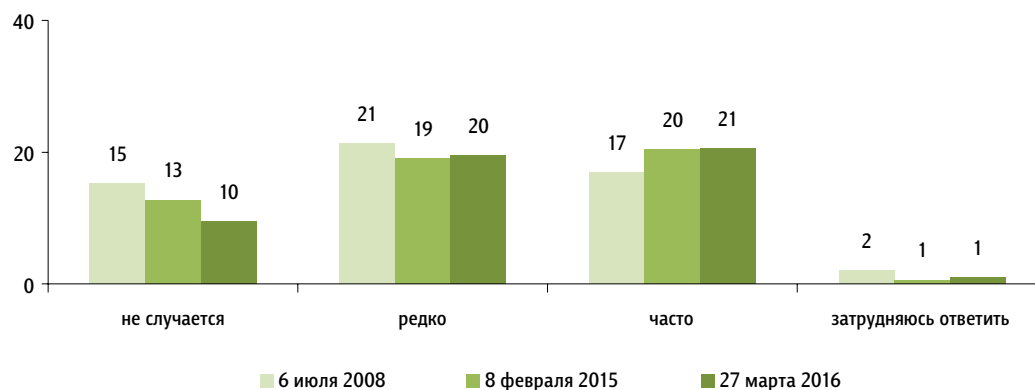
### Распределение по размеру заработной платы

данные в % от групп



Случается или не случается, что Вам не хватает денег до зарплаты? И если да, то такое случается редко или часто? (Вопрос задавался только работающим по найму, – отвечали 51% респондентов.)

данные в % от всех опрошенных



Как Вам кажется, Ваша заработная плата в целом выше, ниже или такая же, как в среднем по региону? (Вопрос задавался только работающим по найму, – отвечали 51% респондентов.)

данные в % от всех опрошенных

