

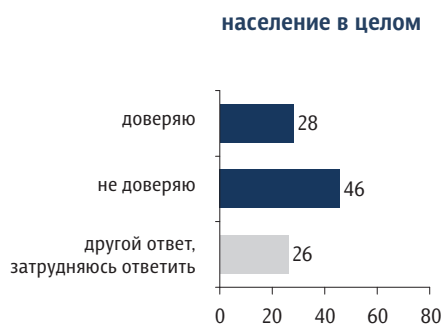
# Доверие институтам власти

Опрос 27–28 марта. 100 населенных пунктов, 44 субъекта РФ, 2000 респондентов.

## Государственная дума

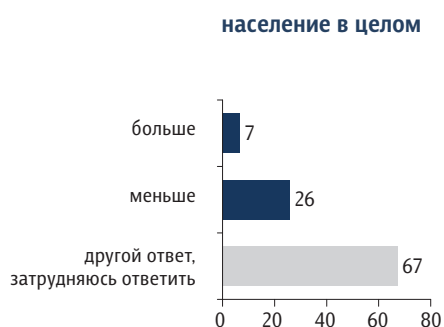
Скажите, пожалуйста, Вы доверяете или не доверяете Государственной думе РФ? (Карточка, один ответ.)

данные в % от групп



За последний месяц Вы стали больше или меньше доверять Государственной думе РФ?

данные в % от групп



\* Лояльные к Д. Медведеву и/или В. Путину, – те, кто доверяет Д. Медведеву и/или В. Путину, 68% от всех опрошенных.

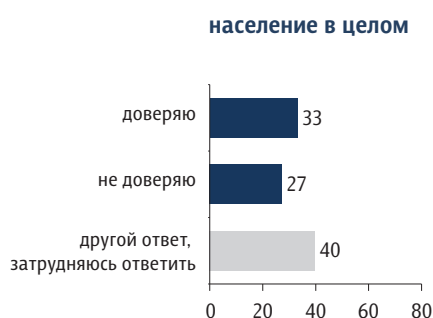
\*\* Все, кроме лояльных к Д. Медведеву и/или В. Путину, – те, кто отчасти доверяет Д. Медведеву, отчасти нет, кто отчасти доверяет В. Путину, отчасти нет, и те, кто не доверяет ни Д. Медведеву, ни В. Путину, а также затруднившиеся ответить на вопросы о доверии президенту и главе правительства, 32% от всех опрошенных.

# Совет Федерации

Опрос 3–4 апреля. 100 населенных пунктов,  
44 субъекта РФ, 2000 респондентов.

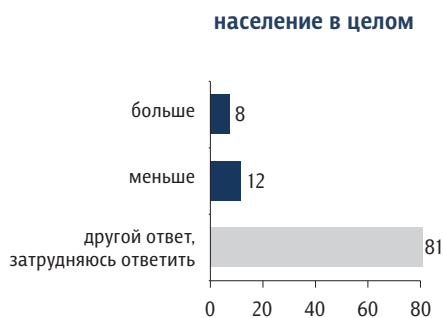
Скажите, пожалуйста, Вы доверяете или не доверяете Совету Федерации? (Карточка, один ответ.)

данные в % от групп



За последний год Вы стали больше или меньше доверять Совету Федерации?

данные в % от групп



\* Лояльные к Д. Медведеву и/или В. Путину, – те, кто доверяет Д. Медведеву и/или В. Путину, 71% от всех опрошенных.

\*\* Все, кроме лояльных к Д. Медведеву и/или В. Путину, – те, кто отчасти доверяет Д. Медведеву, отчасти нет, кто отчасти доверяет В. Путину, отчасти нет, и те, кто не доверяет ни Д. Медведеву, ни В. Путину, а также затруднившиеся ответить на вопросы о доверии президенту и главе правительства, 29% от всех опрошенных.