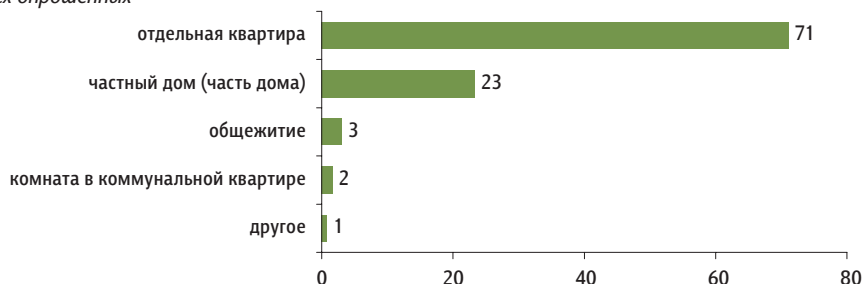


Качество услуг ЖКХ

Опрос «ФОМнибус» 31 марта – 1 апреля. 100 населенных пунктов, 43 субъекта РФ, 1500 респондентов.

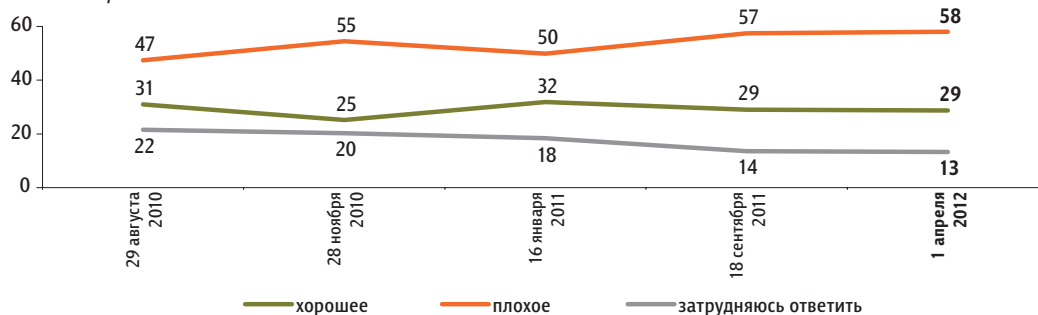
К какому типу относится то жилье, в котором Вы, Ваша семья постоянно проживаете: частный дом (часть дома), отдельная квартира, комната в коммунальной квартире, общежитие или что-то другое?

данные в % от всех опрошенных



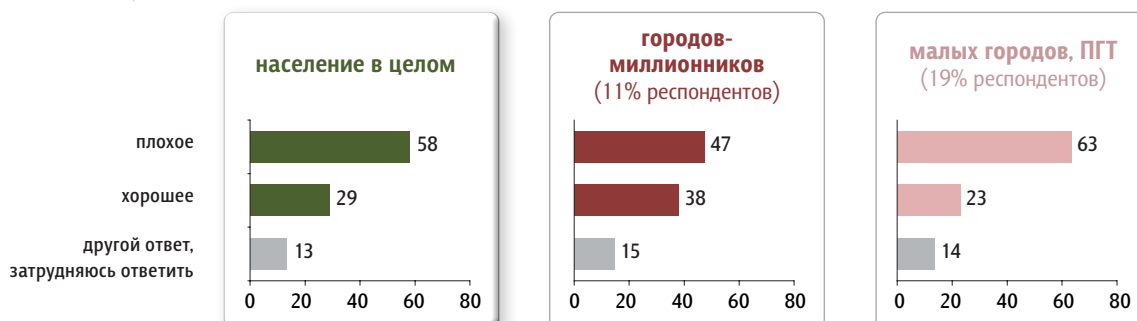
Как Вы оцениваете качество жилищно-коммунальных услуг там, где Вы живете? Это качество хорошее или плохое?

данные в % от всех опрошенных



данные в % от групп

жители*

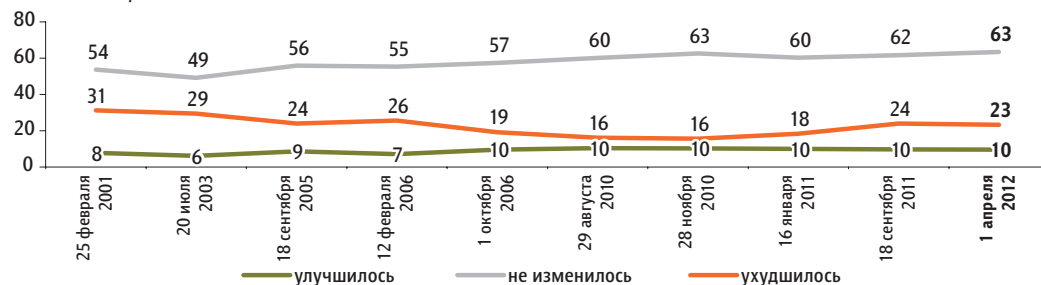


* Согласно типологии, принятой ФОМом, население России подразделяется на 6 групп по типу места жительства: жители Москвы; городов-миллионников (с населением 1 млн чел. и более); крупных городов (от 250 тыс. до 1 млн чел.); средних городов (от 50 до 250 тыс. чел.); малых городов (менее 50 тыс. чел.) и поселков городского типа; сельские жители.

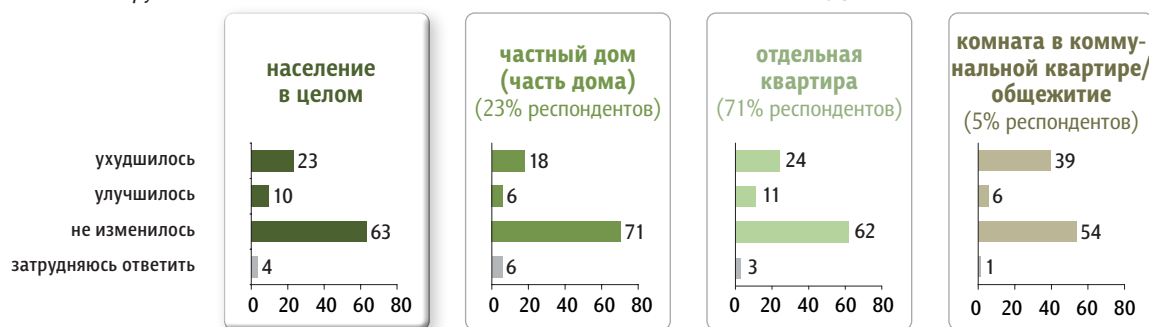
В графиках приводятся данные только по тем группам, распределение ответов в которых значительно отличается от распределения ответов по населению в целом.

За последний год качество жилищно-коммунальных услуг там, где Вы живете, улучшилось, ухудшилось или не изменилось?

данные в % от всех опрошенных

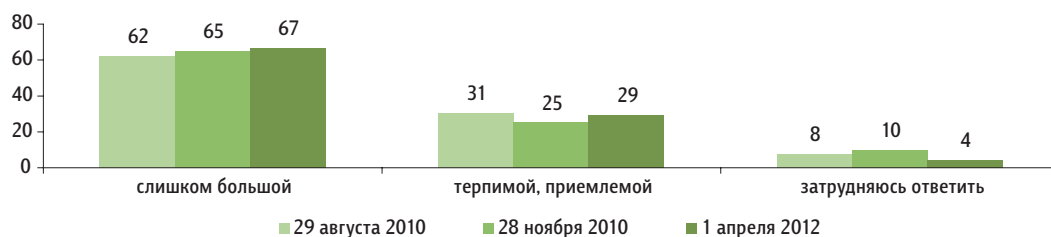


данные в % от групп

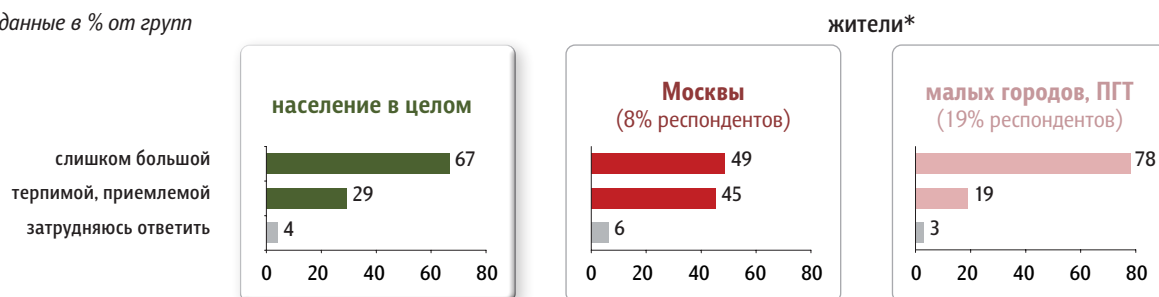


Вы считаете сумму, которую платите за жилищно-коммунальные услуги, слишком большой или терпимой, приемлемой?

данные в % от всех опрошенных



данные в % от групп



* См. сноску на предыдущей странице.