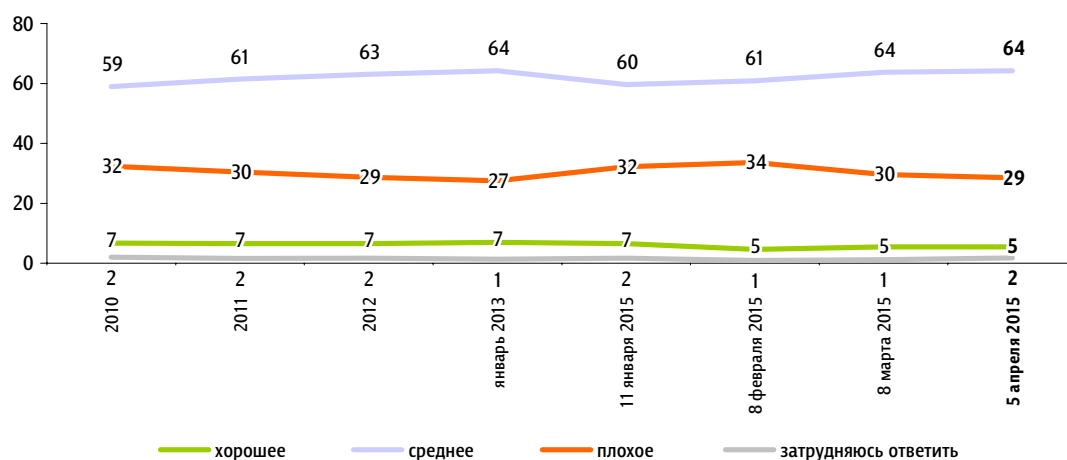


Динамика материального положения

Опрос «ФОМнибус» 4–5 апреля. 100 населенных пунктов, 43 субъекта РФ, 1500 респондентов.

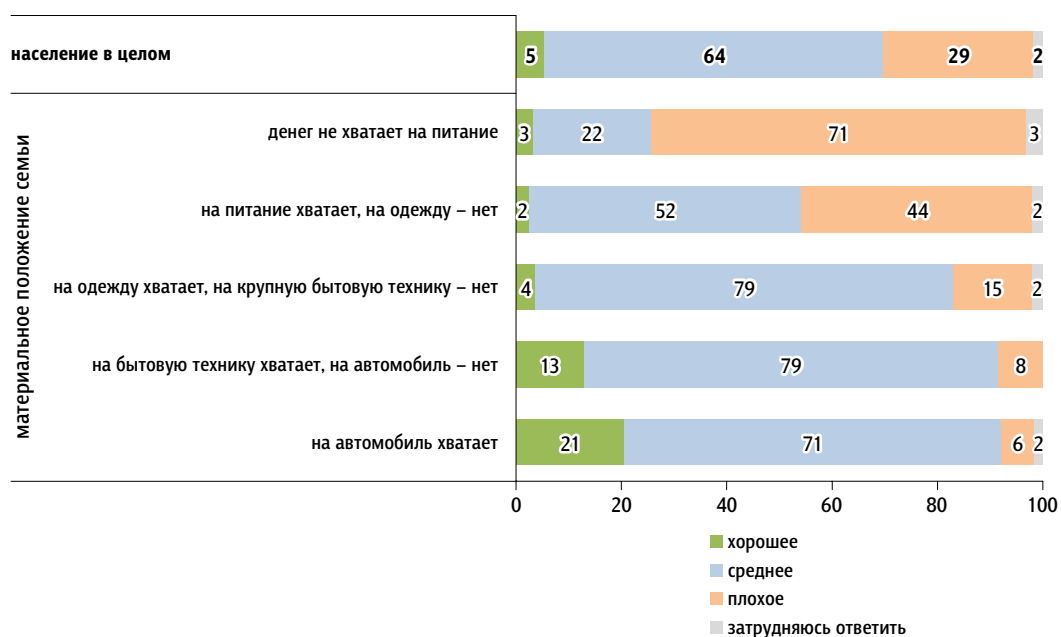
У Вас сейчас хорошее или плохое материальное положение?

данные в % от всех опрошенных



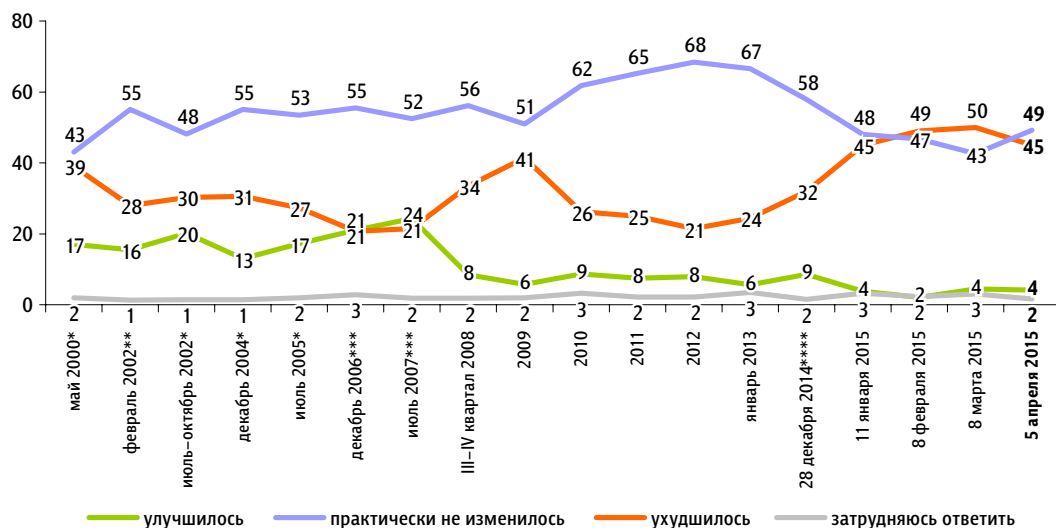
Распределение по уровню материального положения семьи

данные в % от групп



Как Вы считаете, Ваше материальное положение за последние два-три месяца улучшилось, ухудшилось или практически не изменилось?

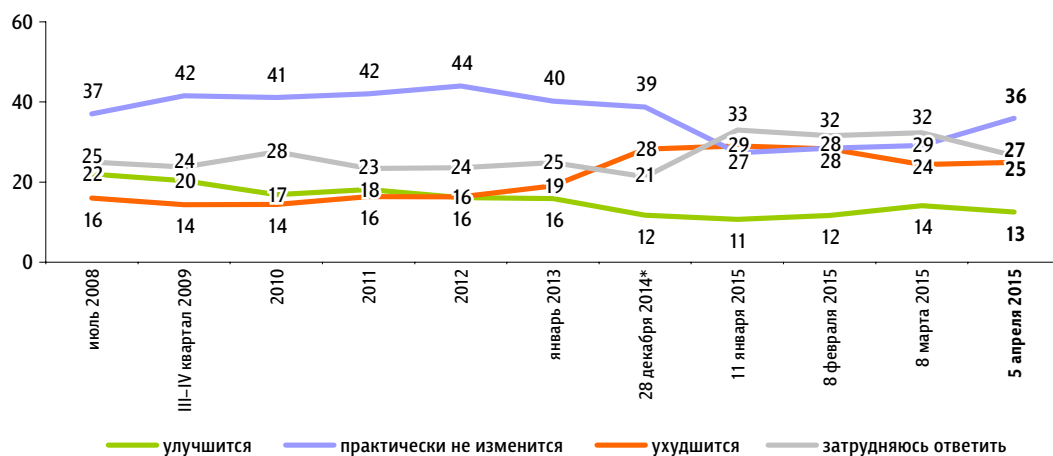
данные в % от всех опрошенных



- * Вопрос задавался в следующей формулировке: «Материальное положение вашей семьи за последний год улучшилось, ухудшилось или не изменилось?»
- ** Вопрос задавался в следующей формулировке: «Скажите, пожалуйста, ваше материальное положение за последние три месяца улучшилось, ухудшилось или не изменилось?»
- *** Вопрос задавался в следующей формулировке: «Как Вы считаете, Ваше материальное положение за последний год улучшилось, ухудшилось или практически не изменилось?»
- **** Вопрос задавался в следующей формулировке: «За последние полгода Ваше (Вашей семьи) материальное положение улучшилось, ухудшилось или осталось без изменений?»

Как Вы думаете, в ближайший год Ваше материальное положение улучшится, ухудшится или практически не изменится?

данные в % от всех опрошенных



- * Вопрос задавался в следующей формулировке: «Как Вы думаете, в следующие полгода Ваше (Вашей семьи) материальное положение улучшится, ухудшится или останется без изменений?»