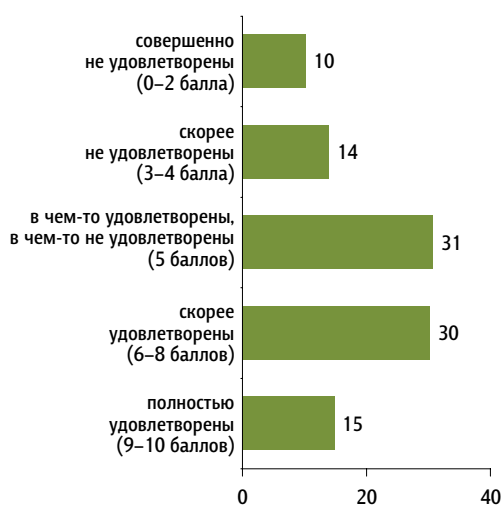


Удовлетворенность жизнью

Опрос «ФОМнибус» 7–8 апреля. 104 населенных пункта, 53 субъекта РФ, 1500 респондентов.

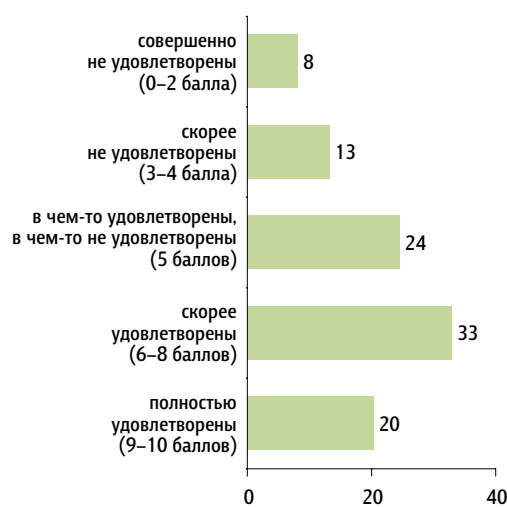
Насколько Вы **сейчас** удовлетворены своей жизнью в целом? (Ответ по шкале, где «0» означает «совершенно не удовлетворен(-а)», а «10» – «полностью удовлетворен(-а)».)

данные в % от всех опрошенных



Припомните, пожалуйста, свою жизнь **пять лет назад**. Как бы Вы тогда ответили на вопрос, насколько Вы удовлетворены своей жизнью? (Ответ по шкале, где «0» означает «совершенно не удовлетворен(-а)», а «10» – «полностью удовлетворен(-а)».)

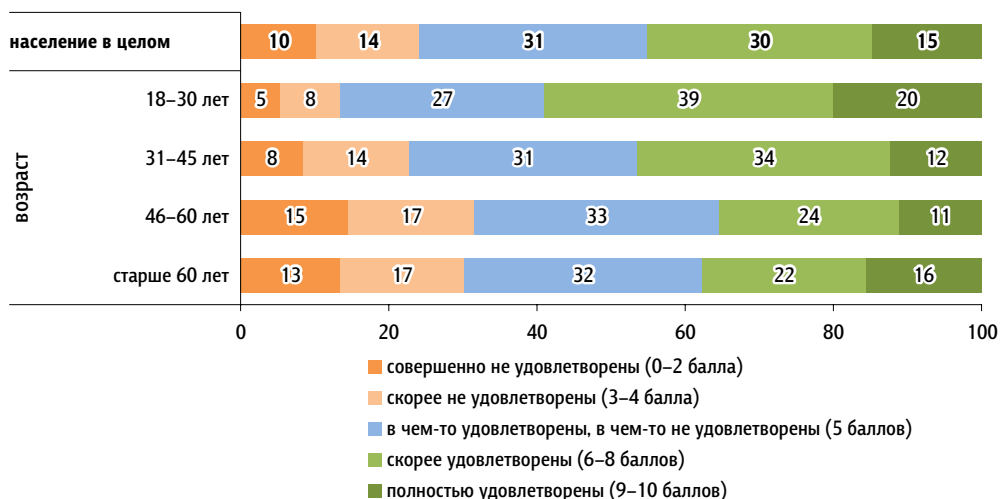
данные в % от всех опрошенных



Насколько Вы **сейчас** удовлетворены своей жизнью в целом? (Ответ по шкале, где «0» означает «совершенно не удовлетворен(-а)», а «10» – «полностью удовлетворен(-а)».)

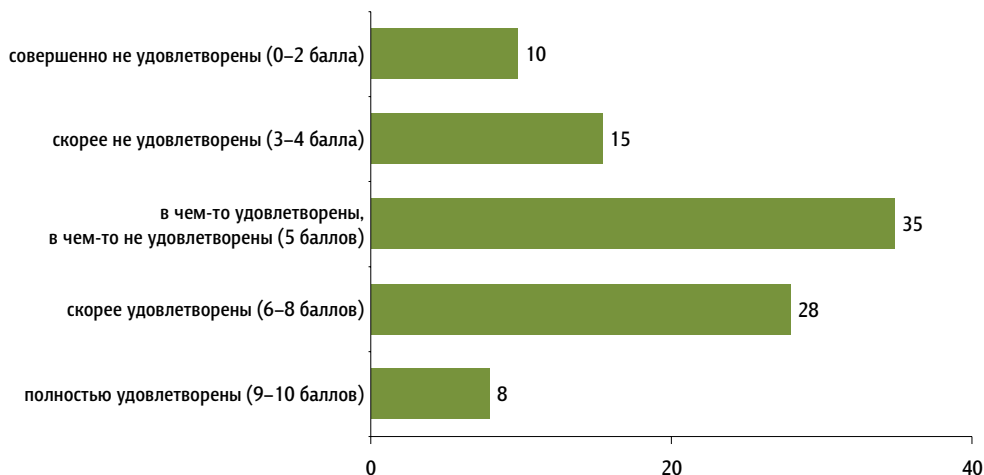
Распределение по возрасту

данные в % от групп



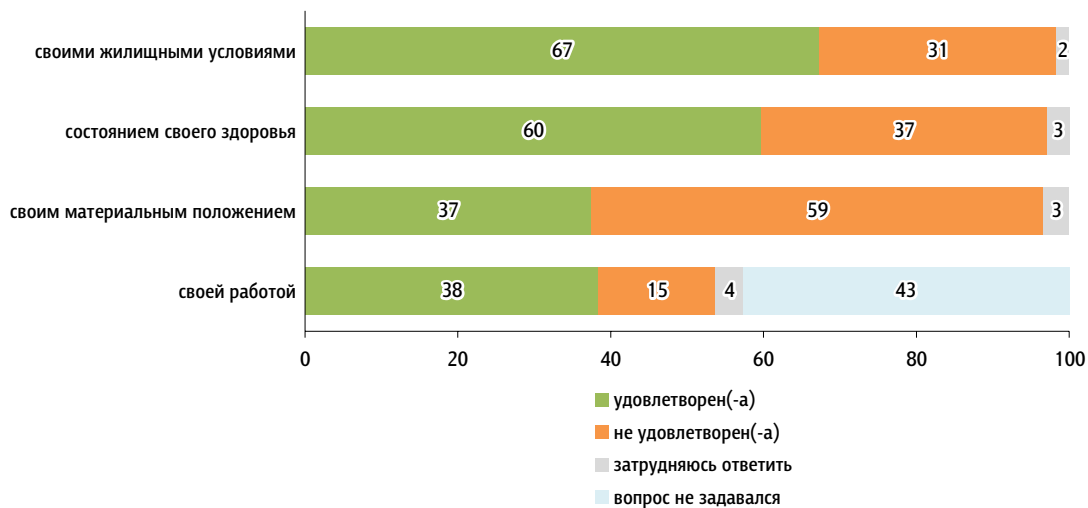
Как Вам кажется, какой вариант ответа выбрали бы большинство ваших знакомых и близких на вопрос, насколько они удовлетворены своей жизнью? (Ответ по шкале, где «0» означает «совершенно не удовлетворен(-а)», а «10» – «полностью удовлетворен(-а)».)

данные в % от всех опрошенных



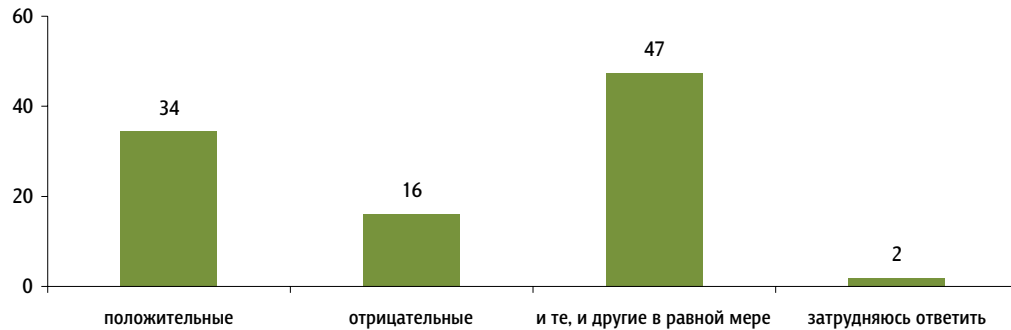
Если говорить в целом, Вы удовлетворены или не удовлетворены....

данные в % от всех опрошенных



Какие настроения, эмоции Вы чаще испытывали за последнюю неделю-две – положительные или отрицательные? Или и те, и другие в равной мере?

данные в % от всех опрошенных



Какие из перечисленных событий произошли в Вашей жизни за последний год? (Карточка, любое число ответов.)

данные в % от всех опрошенных

