Восприятие уровня преступности

Опрос «ФОМнибус» 7–8 апреля. 100 населенных пунктов,
43 субъекта РФ, 1500 респондентов.

Как Вы считаете, сегодня уровень преступности там, где Вы живёте, высокий или низкий?

данные в % от всех опрошенных

По Вашему мнению, в настоящее время уровень преступности там, где Вы живёте, растёт или снижается?

данные в % от всех опрошенных

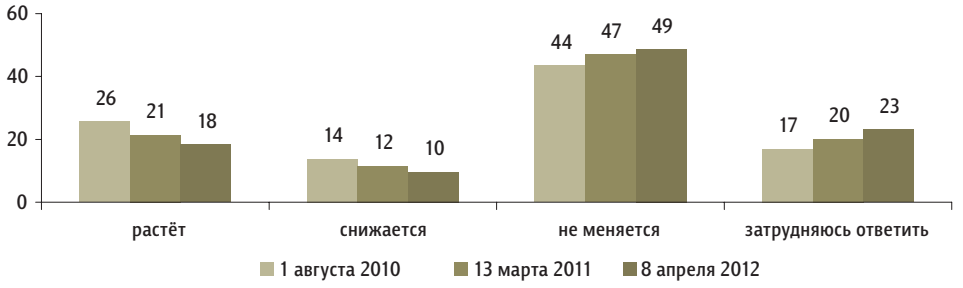

Как Вы думаете, через год уровень преступности там, где Вы живёте, будет выше или ниже, чем сегодня?

данные в % от всех опрошенных

Как Вы считаете, там, где Вы живёте, уровень преступности выше или ниже, чем в целом по России?

данные в % от всех опрошенных

Распределение по типу населенного пункта

данные в % от групп

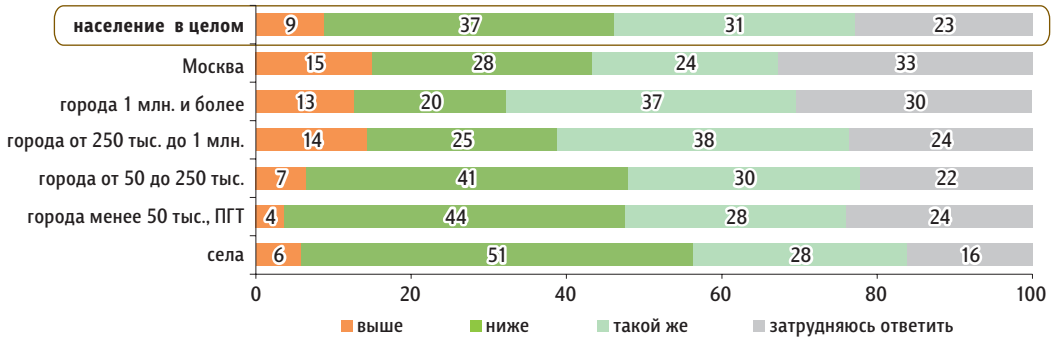

Индекс «Восприятие уровня преступности»

данные в пунктах

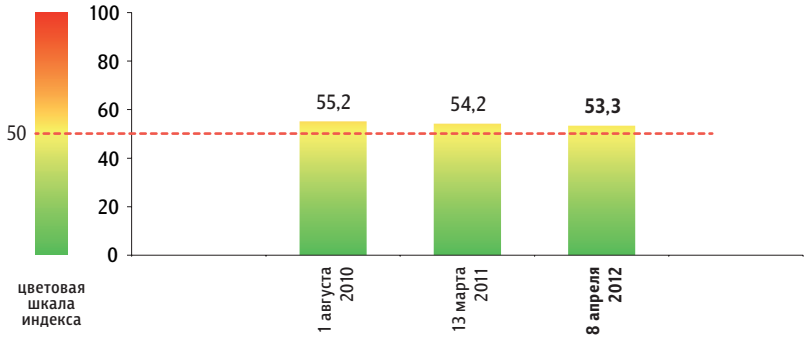

Индекс измеряется в пунктах и может колебаться в пределах от 0 до 100 п. Значение индекса меньше 50 п. указывает на преобладание позитивных оценок, а больше 50 п. — негативных. Значение 50 п. показывает баланс положительных и отрицательных оценок.

Индекс «Восприятие уровня преступности» строится на основе трех вопросов:

«Как Вы считаете, сегодня уровень преступности там, где Вы живёте, высокий или низкий?»

«По Вашему мнению, в настоящее время уровень преступности там, где Вы живёте, растёт или снижается?»

«Как Вы думаете, через год уровень преступности там, где Вы живёте, будет выше или ниже, чем сегодня?»

По каждому из вопросов строится диффузный индекс, равный половине разности между долями ответов о высоком (**«высокий» / «растёт» / «будет выше»**) и низком (**«низкий» / «снижается» / «будет ниже»**) уровне преступности, увеличенной на 50 пунктов.

Итоговый индекс «Восприятие уровня преступности» является составным и получается сложением индексов по каждому вопросу и делением этой суммы на три.