

Экономическая ситуация в России

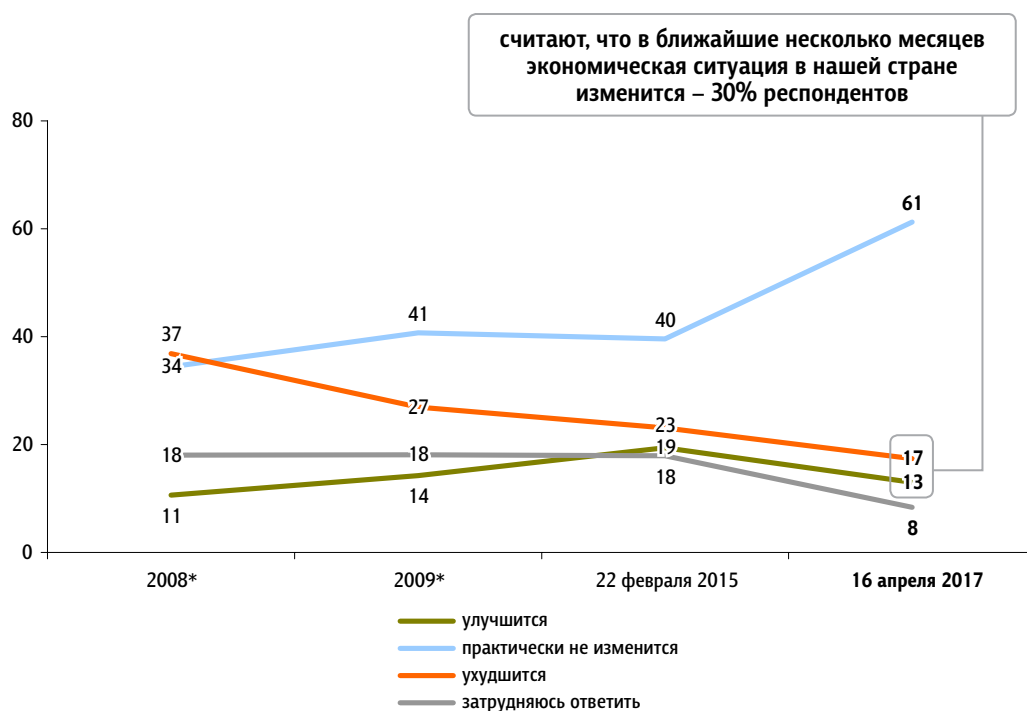
Опрос «ФОМнибус» 15–16 апреля. 104 населенных пункта, 53 субъекта РФ, 1500 респондентов.

Прогноз изменения общей ситуации

АКТУАЛЬНЫЕ ТЕМЫ ОБЩЕСТВЕННОГО МНЕНИЯ

Как Вы считаете, в ближайшие несколько месяцев экономическая ситуация в нашей стране улучшится, ухудшится или практически не изменится?

данные в % от всех опрошенных



* Для 2008 г. и 2009 г. указаны усредненные значения за год (в 2008 г. было проведено 5 замеров, в 2009 г. – 20 замеров).

Почему, на Ваш взгляд, экономическая ситуация в стране в ближайшие два-три месяца улучшится / ухудшится? (Открытый вопрос.)

улучшится

(Задавался тем, кто считает, что в ближайшие несколько месяцев экономическая ситуация в нашей стране улучшится, – отвечали 13% респондентов.)

данные в % от всех опрошенных

<p>Ответы, каждый из которых дали менее 5% опрошенных</p> <p>9</p> <p>Экономика развивается</p> <p>Надеюсь на лучшее</p> <p>Благодаря работе В. Путина, правительства, властных структур</p> <p>Укрепляется рубль</p> <p>Улучшаются международные отношения</p> <p>Растут цены на нефть</p>	<p>4</p>
<p>Затрудняюсь ответить, нет ответа</p>	<p>4</p>

ухудшится

(Задавался тем, кто считает, что в ближайшие несколько месяцев экономическая ситуация в нашей стране ухудшится, – отвечали 17% респондентов.)

данные в % от всех опрошенных

<p>Ответы, каждый из которых дали менее 5% опрошенных</p> <p>14</p> <p>Экономический кризис</p> <p>Плохая работа властных структур</p> <p>Низкий уровень жизни</p> <p>Инфляция, рост цен</p> <p>Ухудшение международных отношений</p> <p>Продолжение, усиление коррупции</p> <p>Безработица</p> <p>Нет надежды на улучшение</p> <p>Чрезмерная помощь другим странам</p>	<p>3</p>
<p>Затрудняюсь ответить, нет ответа</p>	<p>3</p>

АКТУАЛЬНЫЕ ТЕМЫ ОБЩЕСТВЕННОГО МНЕНИЯ

Как Вы думаете, это улучшение (ухудшение) экономической ситуации скажется или не скажется на Вас или Вашей семье? (Вопрос задавался тем, кто считает, что в ближайшие несколько месяцев экономическая ситуация в нашей стране изменится, – отвечали 30% респондентов.)

данные в % от групп

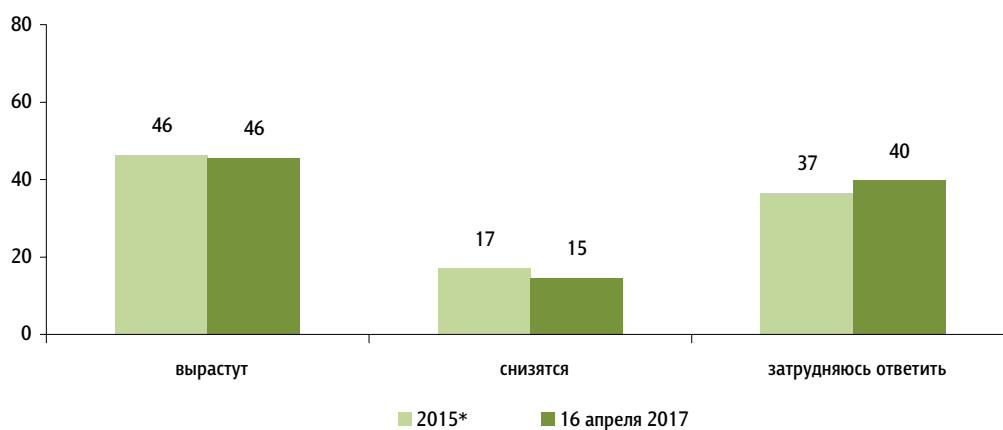
Считают, что в ближайшие месяцы экономическая ситуация в России...



Прогноз изменения ситуации по отдельным параметрам

Как Вы считаете, что будет происходить в ближайшие несколько месяцев с ценами на нефть? (Карточка, один ответ.)

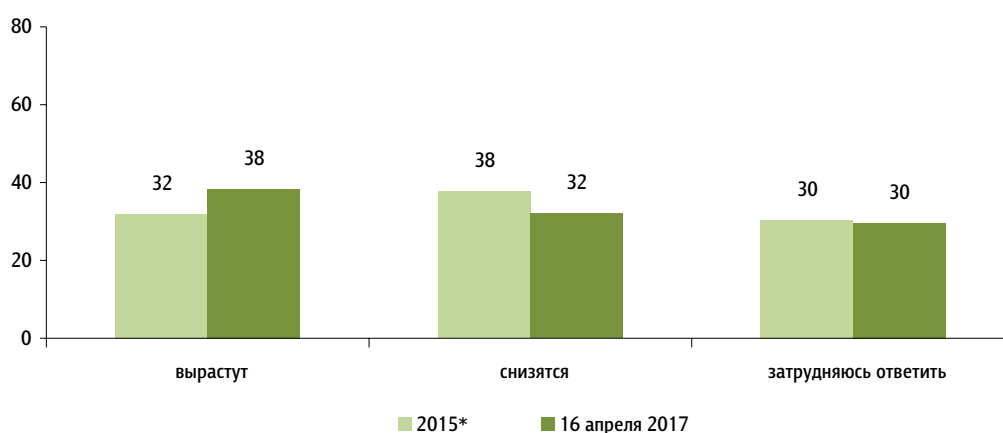
данные в % от всех опрошенных



* Для 2015 г. указаны усреднённые значения за год (всего было проведено 3 замера).

Как Вы считаете, что будет происходить в ближайшие несколько месяцев с продажами товаров длительного пользования? (Карточка, один ответ.)

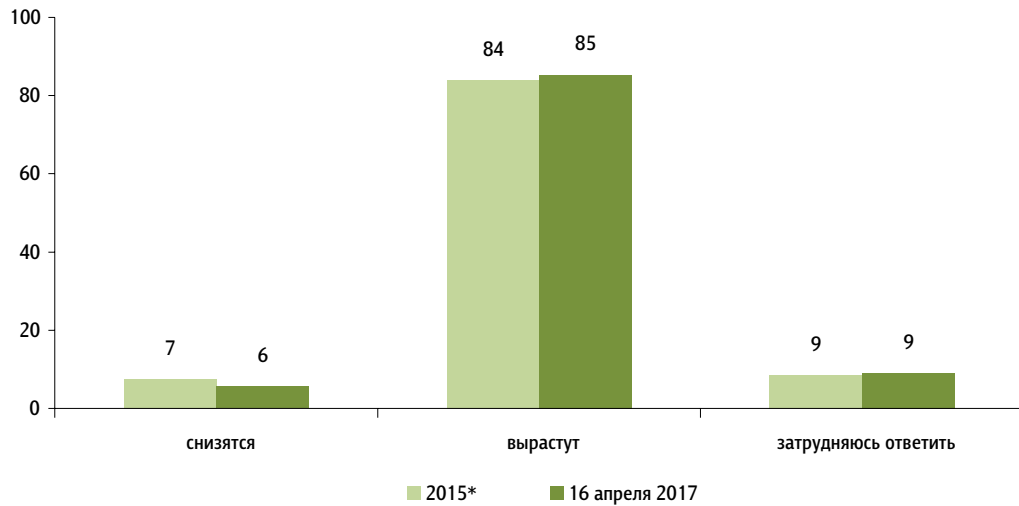
данные в % от всех опрошенных



* Для 2015 г. указаны усреднённые значения за год (всего было проведено 3 замера).

Как Вы считаете, что будет происходить в ближайшие несколько месяцев с ценами на товары, продукты и услуги? (Карточка, один ответ.)

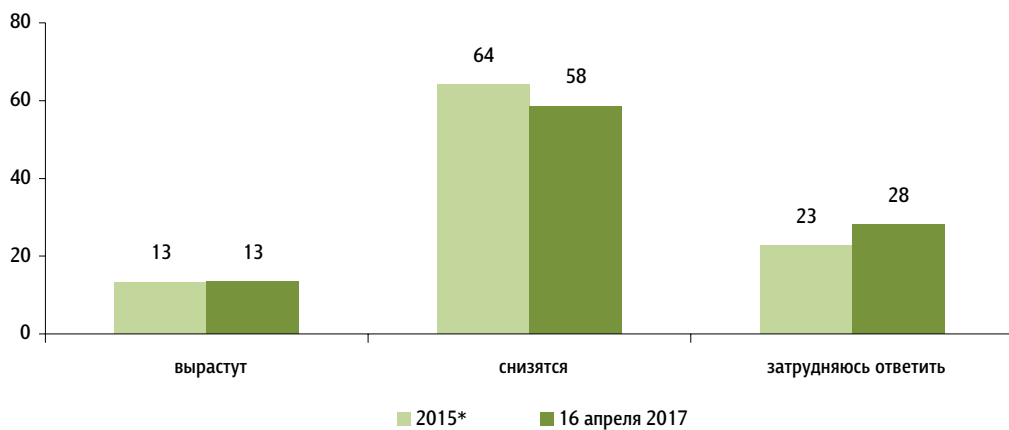
данные в % от всех опрошенных



* Для 2015 г. указаны усреднённые значения за год (всего было проведено 3 замера).

Как Вы считаете, что будет происходить в ближайшие несколько месяцев с доходами населения? (Карточка, один ответ.)

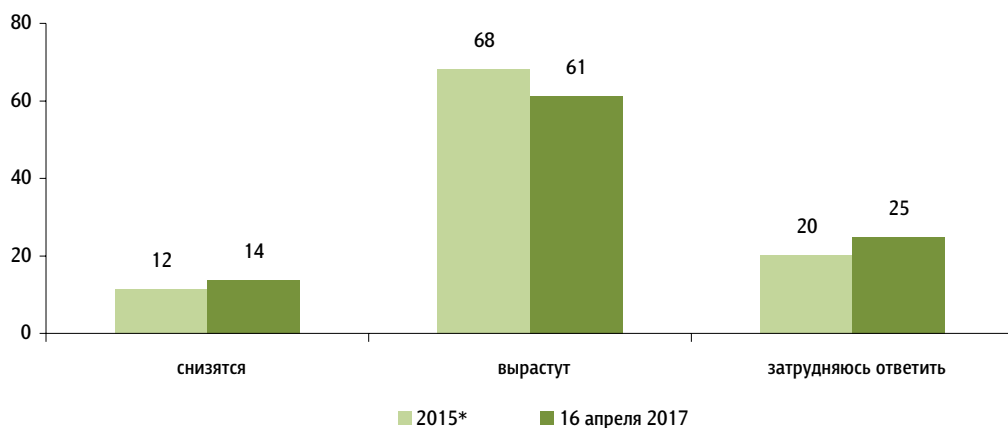
данные в % от всех опрошенных



* Для 2015 г. указаны усреднённые значения за год (всего было проведено 3 замера).

Как Вы считаете, что будет происходить в ближайшие несколько месяцев с ценами на жильё? (Карточка, один ответ.)

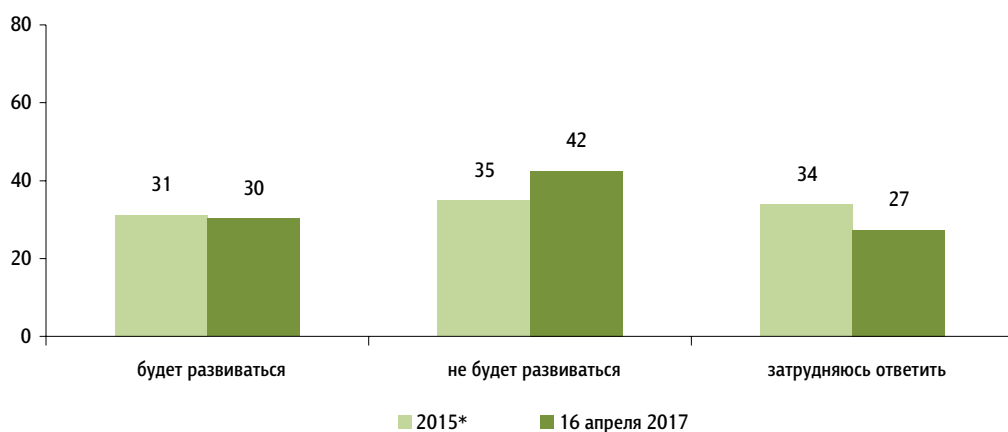
данные в % от всех опрошенных



* Для 2015 г. указаны усреднённые значения за год (всего было проведено 3 замера).

Как Вы считаете, что будет происходить в ближайшие несколько месяцев с малым бизнесом? (Карточка, один ответ.)

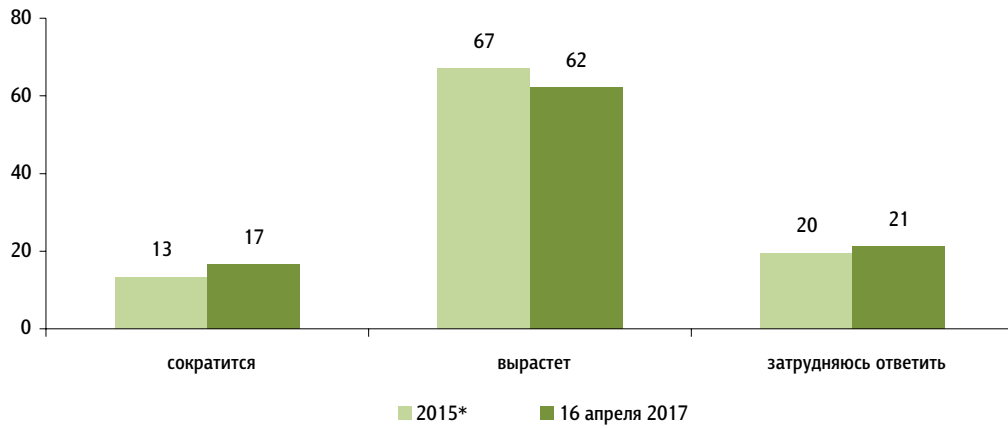
данные в % от всех опрошенных



* Для 2015 г. указаны усреднённые значения за год (всего было проведено 3 замера).

Как Вы считаете, что будет происходить в ближайшие несколько месяцев с безработицей?
(Карточка, один ответ.)

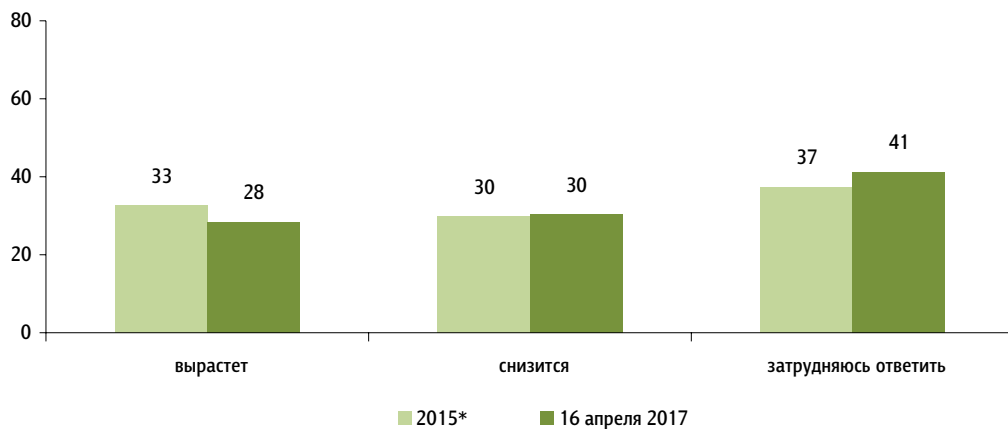
данные в % от всех опрошенных



* Для 2015 г. указаны усреднённые значения за год (всего было проведено 3 замера).

Как Вы считаете, что будет происходить в ближайшие несколько месяцев с курсом рубля?
(Карточка, один ответ.)

данные в % от всех опрошенных



* Для 2015 г. указаны усреднённые значения за год (всего было проведено 3 замера).