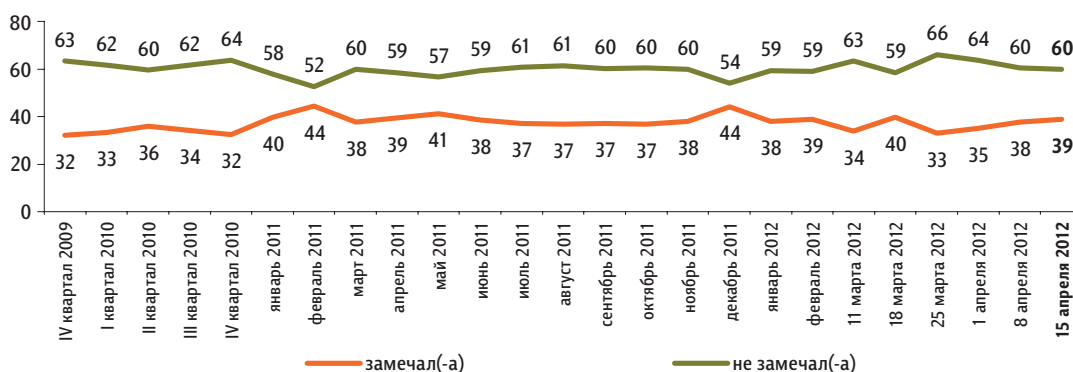


Уровень протестных настроений

Опрос «ФОМнибус» 14–15 апреля. 100 населенных пунктов, 43 субъекта РФ, 1500 респондентов.

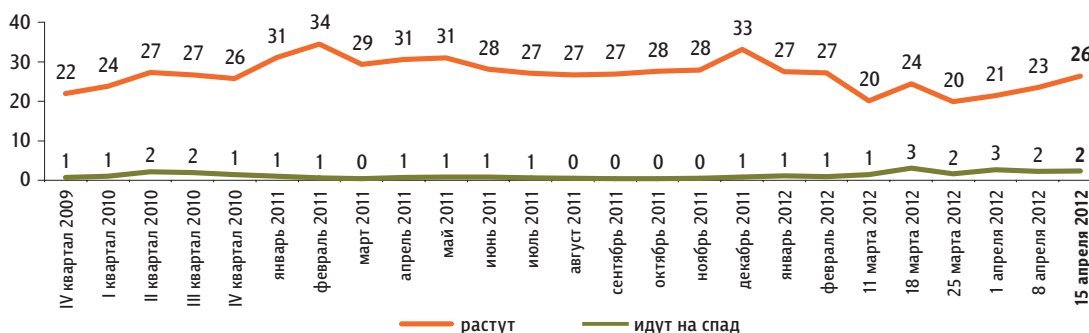
Скажите, пожалуйста, в последний месяц Вы замечали или не замечали недовольство, готовность людей участвовать в акциях протеста?*

данные в % от всех опрошенных



Как Вам кажется, в последний месяц недовольство, готовность людей участвовать в акциях протеста растут или идут на спад? (Вопрос задавался тем, кто в последний месяц замечал недовольство или затрудняется сказать, замечал или не замечал недовольство, – 40% респондентов.)

данные в % от всех опрошенных



* До опроса 14 марта 2010 г. задавался вопрос: «Скажите, пожалуйста, в последний месяц Вы замечали или не замечали недовольство, протестные настроения?»

** До опроса 14 марта 2010 г. задавался вопрос: «Как Вам кажется, в последний месяц недовольство, готовность людей участвовать в акциях протеста растут, идут на спад или остаются неизменными?»

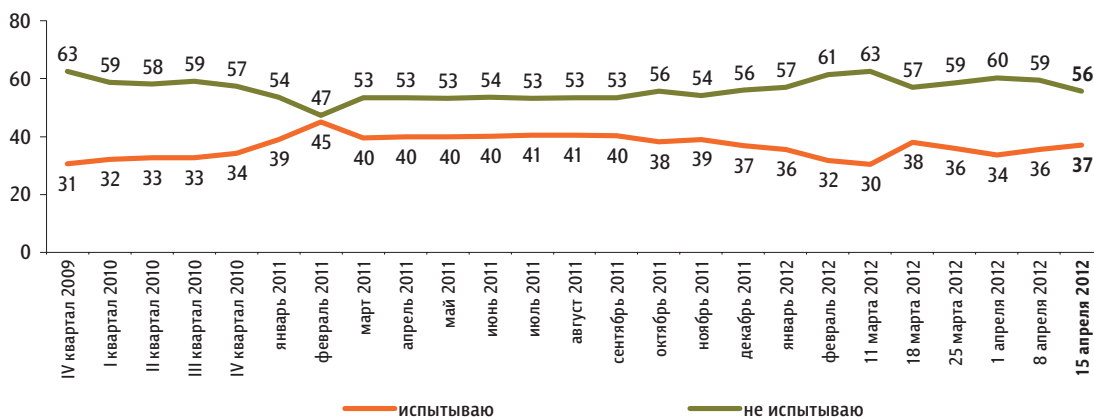
Как Вы считаете, что в последнее время вызывает у людей особенное недовольство, готовность участвовать в акциях протеста? (Открытый вопрос. Задавался тем, кто в последний месяц замечал недовольство или затрудняется сказать, замечал или не замечал недовольство, – 40% респондентов.)

данные в % от всех опрошенных

Низкий уровень жизни, бедность, низкие зарплаты, пенсии	«Низкий уровень жизни. низкие пенсии – ни на что не хватает»; «надоело жить в нищете»; «в садике маленькие зарплаты, смешные, невозможно на них жить»; «маленькие детские, зарплата маленькая»; «военным и полиции прибавили, а гражданам нет»; «плохо выплачивается зарплата, задержки».	14
Рост цен, инфляция	«Дороговизна жизни. Ничего не меняется»; «цены на все только растут»; «высокие цены на все»; «завышение цен, налоги»; «рост цен на все, несоизмеримый с материальными возможностями семьи».	12
Недовольство властями разного уровня	«Люди недовольны нынешней властью, монополия власти, все захватили, нет развития»; «власти не нравятся»; «болтовня властей, только разговоры и видимость того, что делают»; «в нашем коллективе недовольны правящей партией, властью. Обещают многое, но не все выполняют»; «местная власть ничего не делает»; «правительство плохо работает, президент не выполняет свои обещания».	6
Плохая работа ЖКХ, высокие тарифы	«Произвол ЖКХ – бездонная бочка. Нет на них управы»; «повышение квартплаты, отвратительные услуги ЖКХ»; «высокая квартплата»; «свет, газ, коммунальные платежи очень высокие».	5
Безработица	«Нет работы нормальной»; «большое сокращение»; «сложно с работой в городе»; «малое количество рабочих мест у нас в Бурятии».	4
Коррупция, произвол чиновников, бюрократизм, отсутствие законности и порядка	«Коррупция, хапают все без стыда и совести, и никто не боится наказания»; «наше бесправие, беззаконие»; «плохое отношение к порядку, нет порядка в судебной структуре, в милиции»; «бесчинство аппарата чиновников, отсутствие справедливости»; «большая коррупция у чиновников и круговая порука, покажут по телевидению, но никого не накажут».	4
Плохая социальная политика, безразличие к людям, социальная несправедливость	«С народом не считаются, ставят перед фактом»; «несправедливые законы против народа»; «отношение власти к людям наплевательское»; «людей зажали, как стадо скота, в угол»; «плохое социальное обеспечение в регионе»; «социальное неравенство, разрыв: богатые и бедные».	3
Возмущение нечестными выборами	«Два правителя меняются местами – это вызывает очень страшный негатив»; «выборы – фальсификация»; «отсутствие демократической свободы выбора, навязывание лидеров страны»; «нечестные итоги выборов, эти люди уже надоели»; «фальсификация выборов в Госдуму и президента».	3
Проблемы медицины, образования, жилищные проблемы	«Реформы в здравоохранении, образовании – против народа»; «платная медицина, ужасная система образования»; «медицина слабая, врачей не хватает, а за деньги и богатым людям лучшее лекарство, лучшие врачи»; «жилья нет для молодежи»; «недоступность квартир для молодежи».	2
Экономические проблемы	«В России нет производства»; «застой в производстве»; «плохое состояние экономики»; «промышленность стоит на месте, никто ничего не производит»; «банкротство малого бизнеса».	1
Нестабильность, неуверенность в завтрашнем дне	«Нестабильность жизни»; «нет уверенности ни в чем, ни в сегодняшнем, ни в завтрашнем дне»; «нет будущего у детей»; «нет стабильности в жизни, неизвестно, что сулит завтрашний день».	1
Плохие дороги	«Дороги плохие»; «плохие дороги после зимы»; «дороги не ремонтируют»; «нет дорог».	1
Все плохо	«Полнейшая разруха в стране, вся Россия в развалинах»; «все достало»; «жизнь теряет смысл»; «всем, любую сторону тронь – везде недовольство, анархия»; «идет к революции».	1
Другое	«Эффект толпы»; «дураки, потому что идут туда»; «люди сами ничего не делают, а возмущаются, чего-то ждут»; «все злые, срывают свое зло»; «преступность среди молодежи»; «неустойчивая погода»; «нет воды».	1
Затрудняюсь ответить, нет ответа		3

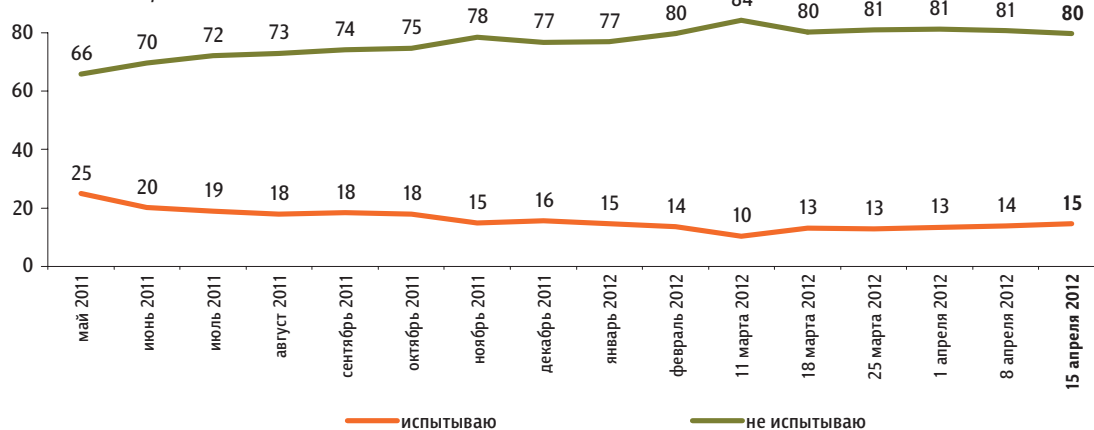
Вы лично испытываете или не испытываете недовольство, готовность участвовать в акциях протеста?

данные в % от всех опрошенных



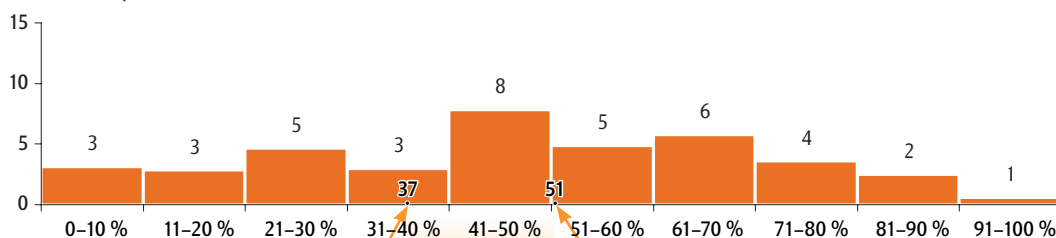
Вы испытываете или не испытываете готовность участвовать в акциях протеста?

данные в % от всех опрошенных



Как Вы думаете, какой процент россиян испытывают сегодня недовольство, готовность участвовать в акциях протеста? (Вопрос задавался тем, кто в последний месяц замечал недовольство или затрудняется сказать, замечал или не замечал недовольство, – 40% респондентов.)

данные в % от всех опрошенных

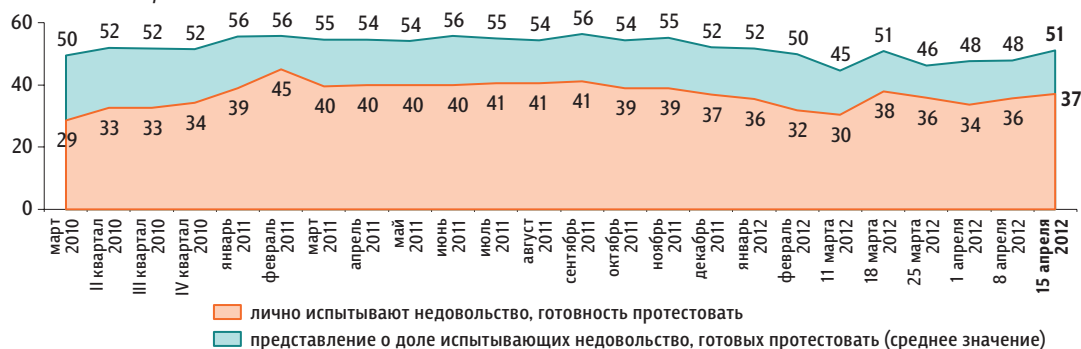


37% всех опрошенных ответили, что они испытывают недовольство, готовность участвовать в акциях протеста

опрошенные полагают, что в среднем 51% населения испытывают недовольство, готовность участвовать в акциях протеста

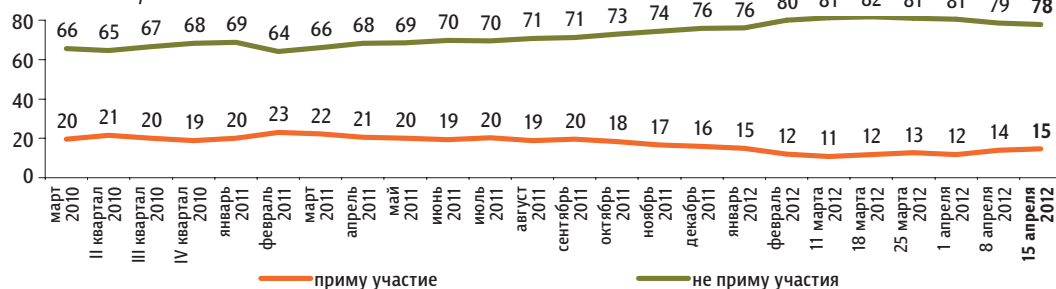
Динамика протестных настроений: реальность и представления

данные в % от всех опрошенных



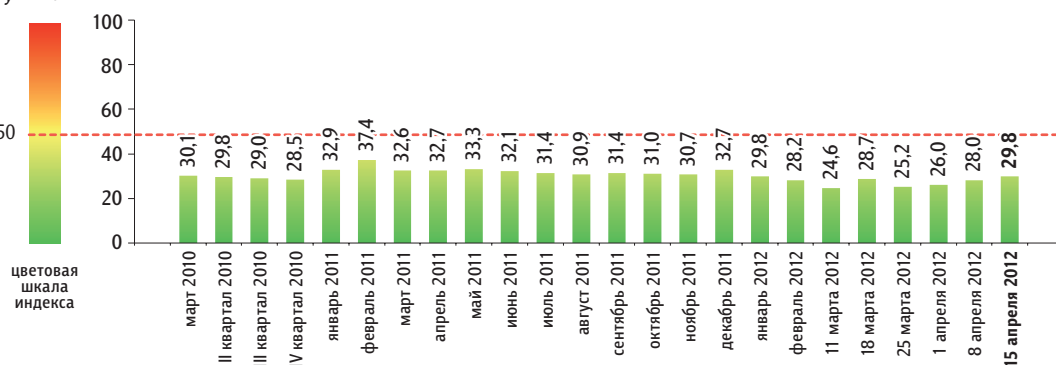
Если в ближайшее воскресенье там, где Вы живёте, пройдут митинги, демонстрации, акции протеста, то Вы примете или не примете в них участие?

данные в % от всех опрошенных



Балансовый индекс протестных настроений

данные в пунктах



Индекс измеряется в пунктах и может колебаться в пределах от 0 до 100 п. Значение индекса меньше 50 п. указывает на преобладание позитивных оценок, а больше 50 п. — негативных. Значение 50 п. достигается при балансе положительных и отрицательных оценок, а также при ответе «50%» в вопросе №3 о доле россиян, испытывающих протестные настроения.

- Балансовый индекс протестных настроений строится на основе пяти вопросов:
- №1: «Скажите, пожалуйста, в последний месяц Вы замечали или не замечали недовольство, готовность людей участвовать в акциях протеста?»
 - №2: «Как Вам кажется, в последний месяц недовольство, готовность людей участвовать в акциях протеста растут или идут на спад?»
 - №3: «Как Вы думаете, какой процент россиян испытывают сегодня недовольство, готовность участвовать в акциях протеста?»
 - №4: «Вы лично испытываете или не испытываете недовольство, готовность участвовать в акциях протеста?»
 - №5: «Если в ближайшее воскресенье там, где Вы живёте, пройдут митинги, демонстрации, акции протеста, то Вы примете или не примете в них участие?»

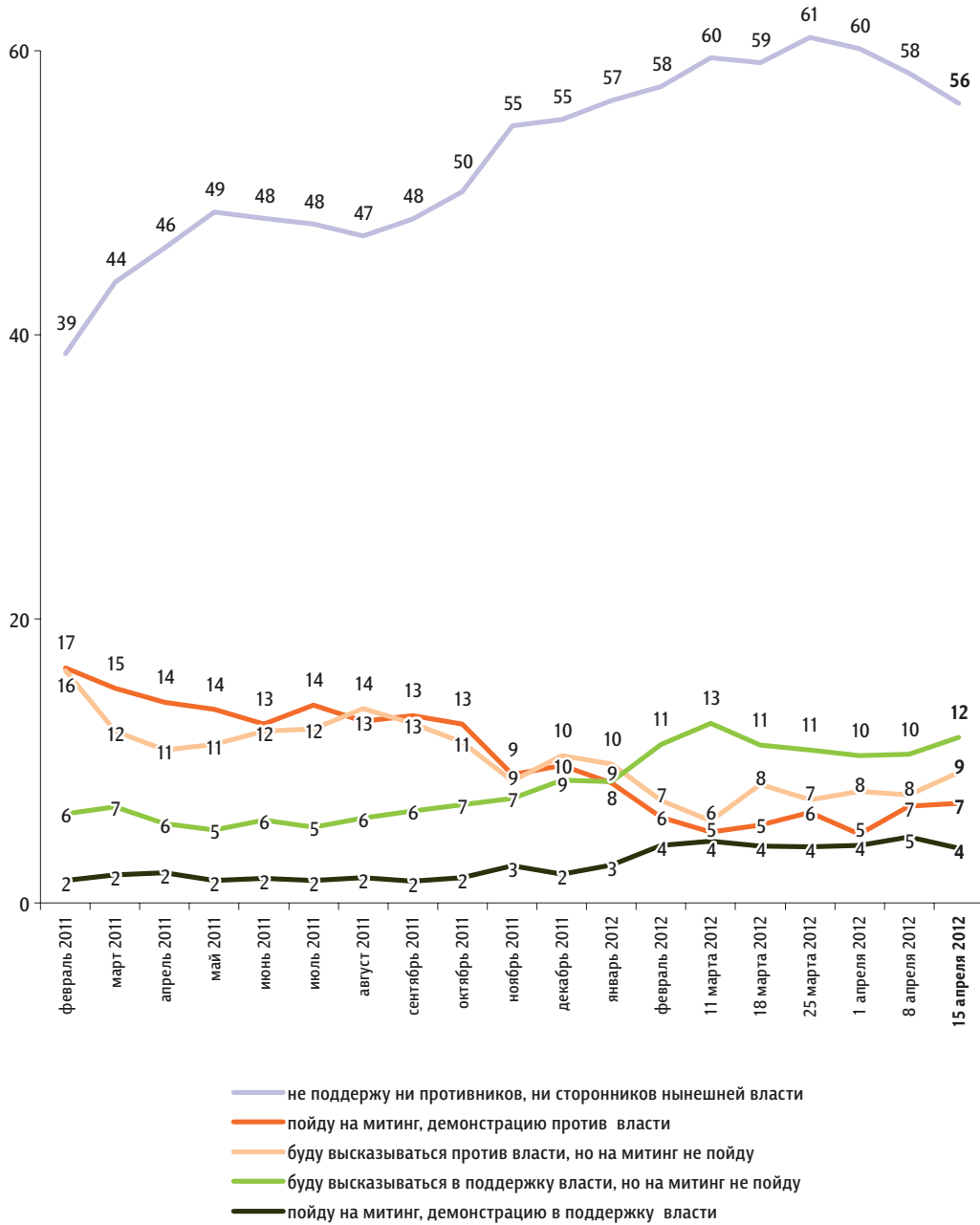
По каждому из вопросов №1, №2, №4 и №5 строится диффузный индекс: каждому из респондентов, ответивших «замечал(-а)» / «растут» / «испытываю» / «приму участие», присписывается 100 баллов, каждому из ответивших «не замечал(-а)» / «идут на спад» / «не испытываю» / «не приму участия», а также тем, кому вопрос не задавался, — 0 баллов. Всем остальным респондентам — по 50 баллов.

По вопросу №3 каждому респонденту присписывается столько баллов, сколько процентов он назвал. Тем, кто не замечал недовольства, — 0 баллов.

Результат усредняется по всем респондентам. Итоговый балансовый индекс протестных настроений получается сложением индексов всех вопросов и делением полученной суммы на пять.

Если в ближайшее время там, где Вы живёте, состоится митинг, демонстрации противников нынешней власти и её сторонников, то как Вы, скорее всего, поступите? (Карточка, один ответ.)

данные в % от всех опрошенных



КЛЮЧЕВЫЕ ИНДИКАТОРЫ ОБЩЕСТВЕННОГО МНЕНИЯ