

# ДОМИНАНТЫ.

## ПОЛЕ МНЕНИЙ



### Социологический бюллетень

№ 16

26 апреля 2012 года

#### Ключевые индикаторы общественного мнения

- 2 Политические индикаторы
  - Электоральные рейтинги
  - В. Путин: рейтинг доверия
  - Д. Медведев: рейтинг доверия
  - Рейтинги партий
  - Доверие партии «Единая Россия»

9 Отношение к политикам

10 Уровень протестных настроений

14 Стабильность в обществе

#### Факторы формирования общественного мнения

16 Динамика цен

#### Актуальные темы общественного мнения

18 «Антитабачный» законопроект

22 Выступление В. Путина в Госдуме:  
отчёт о работе правительства за 2011 год

25 Конфликт вокруг выборов мэра Астрахани

30 Зависимость от цен на нефть

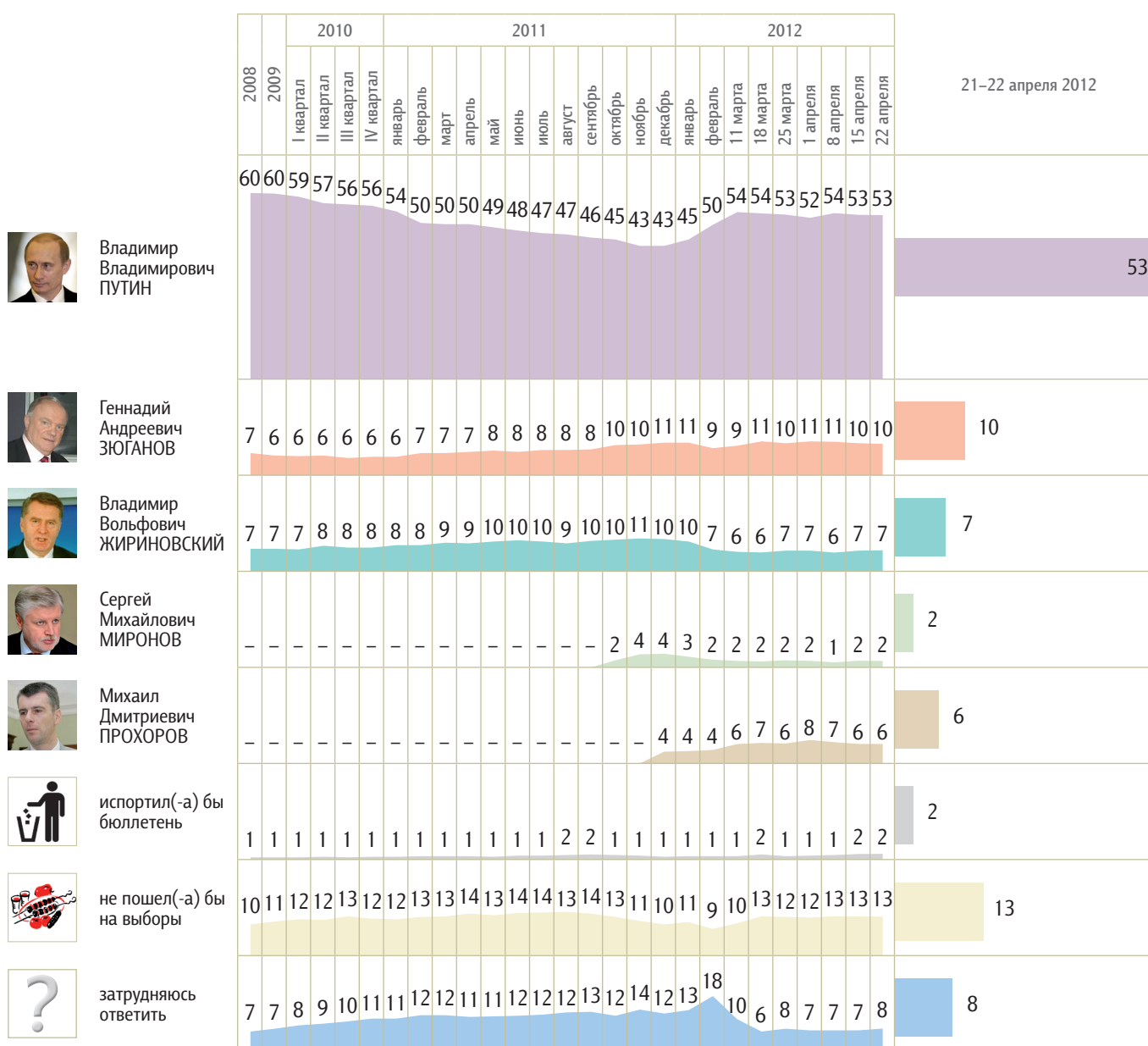
# Политические индикаторы

## Электоральные рейтинги

Опрос «ФОМнибус» 21–22 апреля. 204 населенных пункта,  
64 субъекта РФ, 3000 респондентов.

Представьте себе, что в следующее воскресенье состоятся выборы президента России. Скажите, пожалуйста, как, за кого из политиков Вы бы проголосовали? (Карточка. Один ответ.)

КЛЮЧЕВЫЕ ИНДИКАТОРЫ ОБЩЕСТВЕННОГО МНЕНИЯ



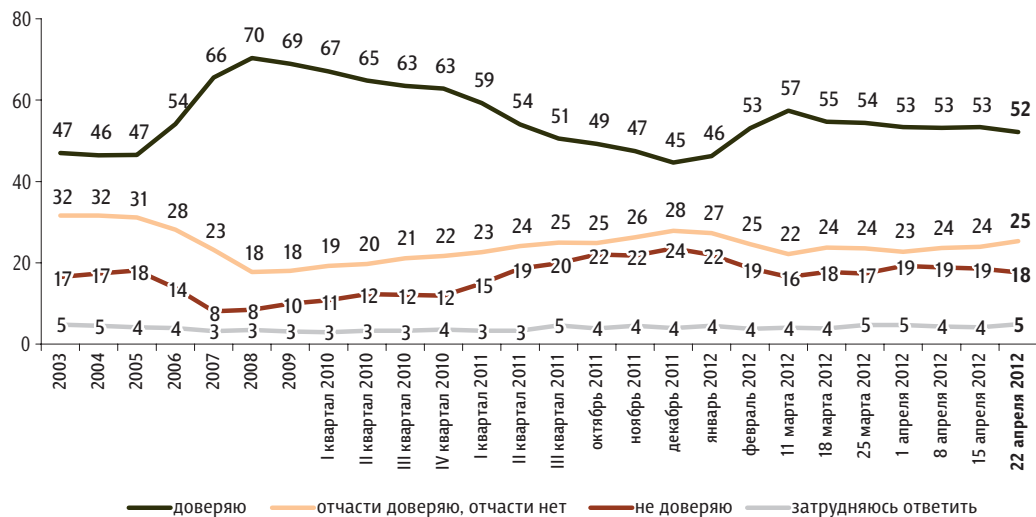


## В. Путин: рейтинг доверия

Опрос «ФОМнибус» 21–22 апреля. 204 населенных пункта, 64 субъекта РФ, 3000 респондентов.

Скажите, пожалуйста, Вы доверяете или не доверяете В. Путину? (Карточка, один ответ.)

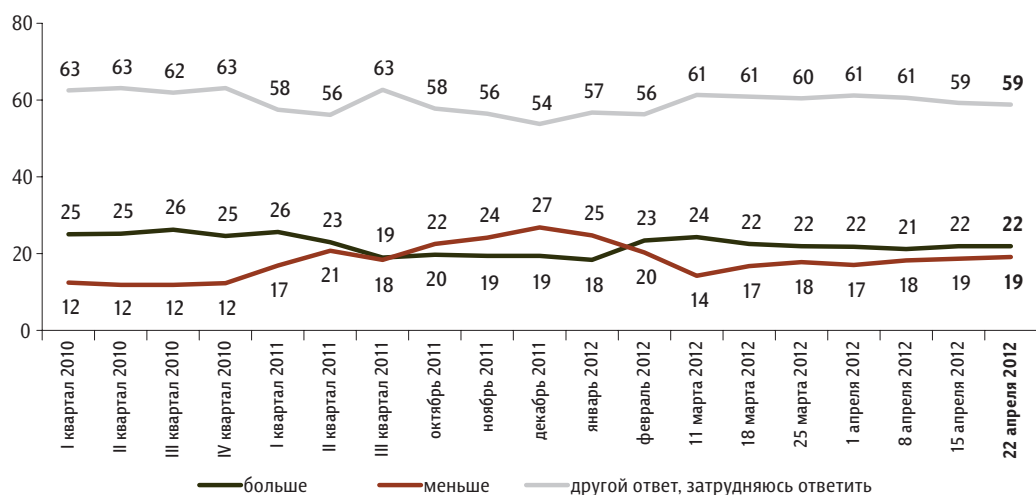
данные в % от всех опрошенных



До 24 февраля 2008 г. вопрос задавался в следующей формулировке: «Скажите, пожалуйста, Вы доверяете или не доверяете президенту Российской Федерации Владимиру Путину?»; с 8 марта по 27 апреля 2008 г.: «Скажите, пожалуйста, Вы доверяете или не доверяете Владимиру Путину?»; с 18 мая 2008 г. по 13 марта 2011 г.: «Скажите, пожалуйста, Вы доверяете или не доверяете главе правительства РФ Владимиру Путину?»

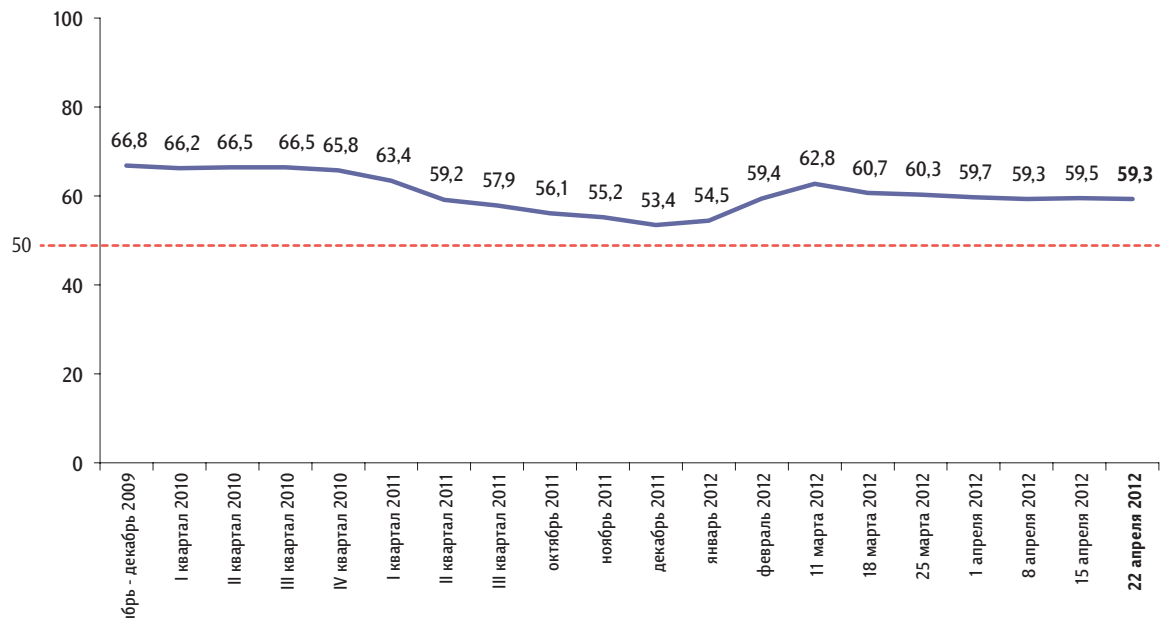
За последний месяц Вы стали больше или меньше доверять В. Путину?

данные в % от всех опрошенных



### Балансовый индекс доверия В. Путину

данные в пунктах



Индекс измеряется в пунктах, и его значение может колебаться в пределах от 0 до 100 п. Значение индекса меньше 50 п. указывает на преобладание негативных оценок, а больше 50 п. — позитивных. Значение 50 п. показывает баланс положительных и отрицательных оценок.

Балансовый индекс доверия строится на основе двух вопросов:

- «Скажите, пожалуйста, Вы доверяете или не доверяете В. Путину?»
- «За последний месяц Вы стали больше или меньше доверять В. Путину?»

По каждому из вопросов строится диффузный индекс, равный половине разности между долями положительных и отрицательных ответов, увеличенной на 50 пунктов.

Балансовый индекс доверия является составным и получается сложением индексов по каждому вопросу и делением этой суммы на два.

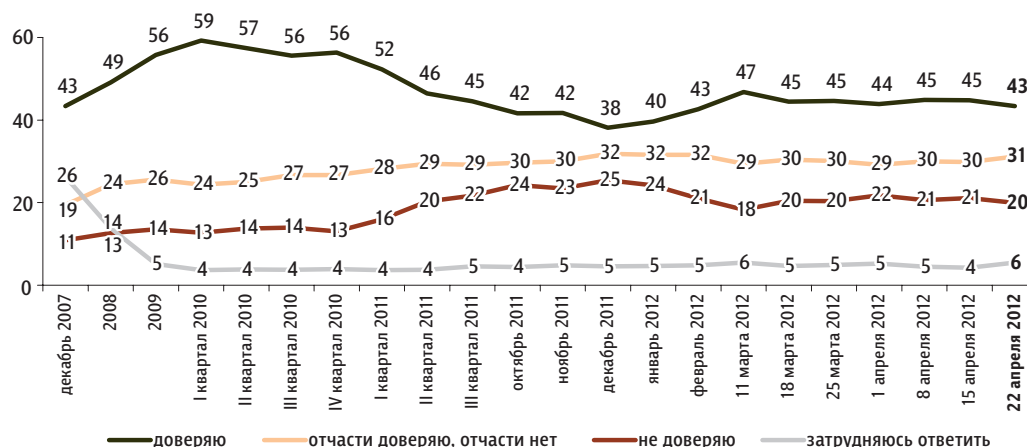


## Д. Медведев: рейтинг доверия

Опрос «ФОМнибус» 21–22 апреля. 204 населенных пункта, 64 субъекта РФ, 3000 респондентов.

Скажите, пожалуйста, Вы доверяете или не доверяете Д. Медведеву? (Карточка, один ответ.)

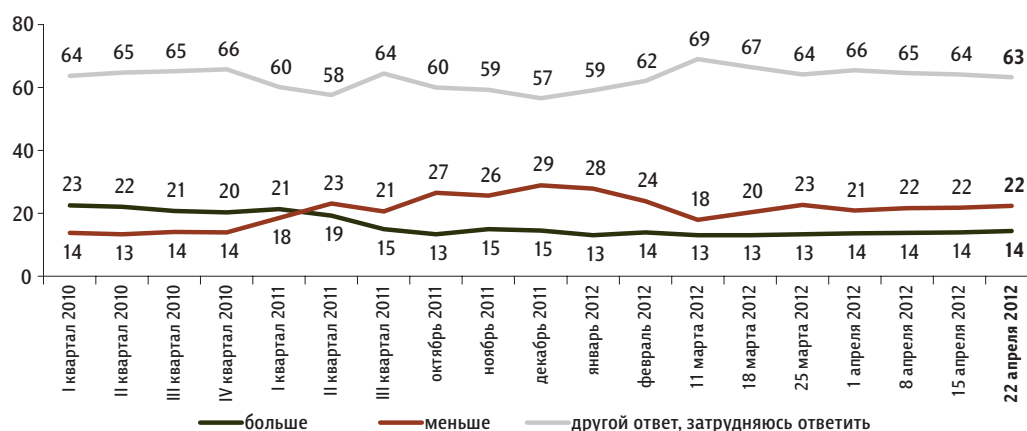
данные в % от всех опрошенных



С 22 декабря 2007 г. по 24 февраля 2008 г. вопрос задавался в следующей формулировке: «Скажите, пожалуйста, Вы доверяете или не доверяете первому вице-премьеру правительства России Дмитрию Медведеву?»; с 8 марта по 27 апреля 2008 г.: «Скажите, пожалуйста, Вы доверяете или не доверяете Дмитрию Медведеву?»; с 18 мая 2008 г. по 13 марта 2011 г.: «Скажите, пожалуйста, Вы доверяете или не доверяете президенту РФ Дмитрию Медведеву?»

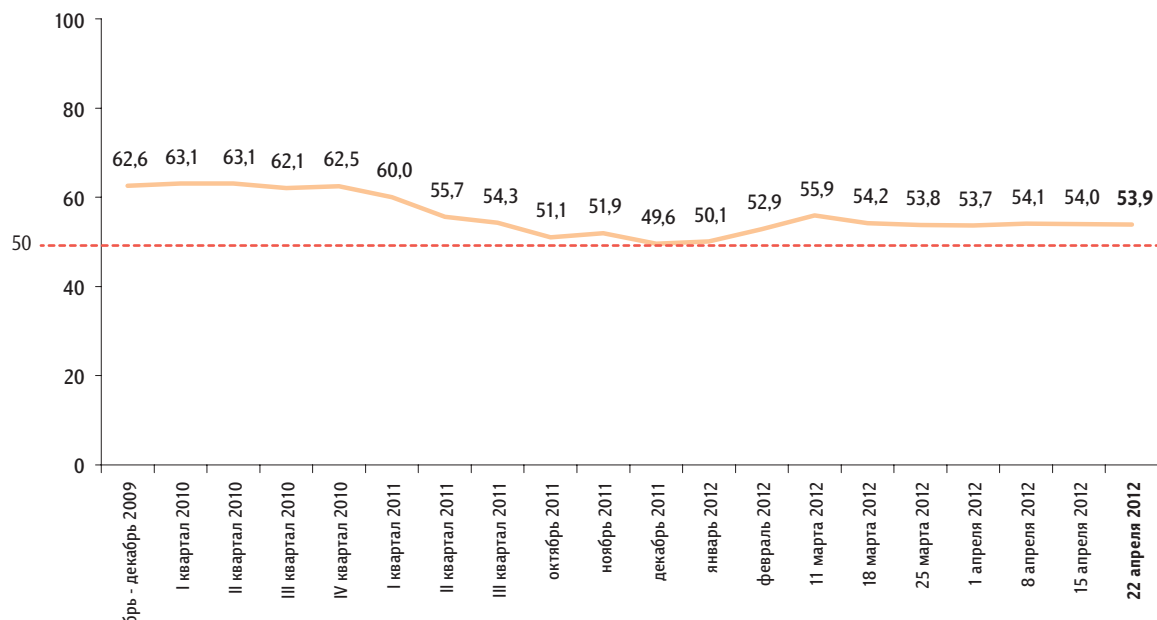
За последний месяц Вы стали больше или меньше доверять Д. Медведеву?

данные в % от всех опрошенных



## Балансовый индекс доверия Д. Медведеву

данные в пунктах



Индекс измеряется в пунктах, и его значение может колебаться в пределах от 0 до 100 п. Значение индекса меньше 50 п. указывает на преобладание негативных оценок, а больше 50 п. — позитивных. Значение 50 п. показывает баланс положительных и отрицательных оценок.

Балансовый индекс доверия строится на основе двух вопросов:

«Скажите, пожалуйста, Вы доверяете или не доверяете Д. Медведеву?»

«За последний месяц Вы стали больше или меньше доверять Д. Медведеву?»

По каждому из вопросов строится диффузный индекс, равный половине разности между долями положительных и отрицательных ответов, увеличенной на 50 пунктов.

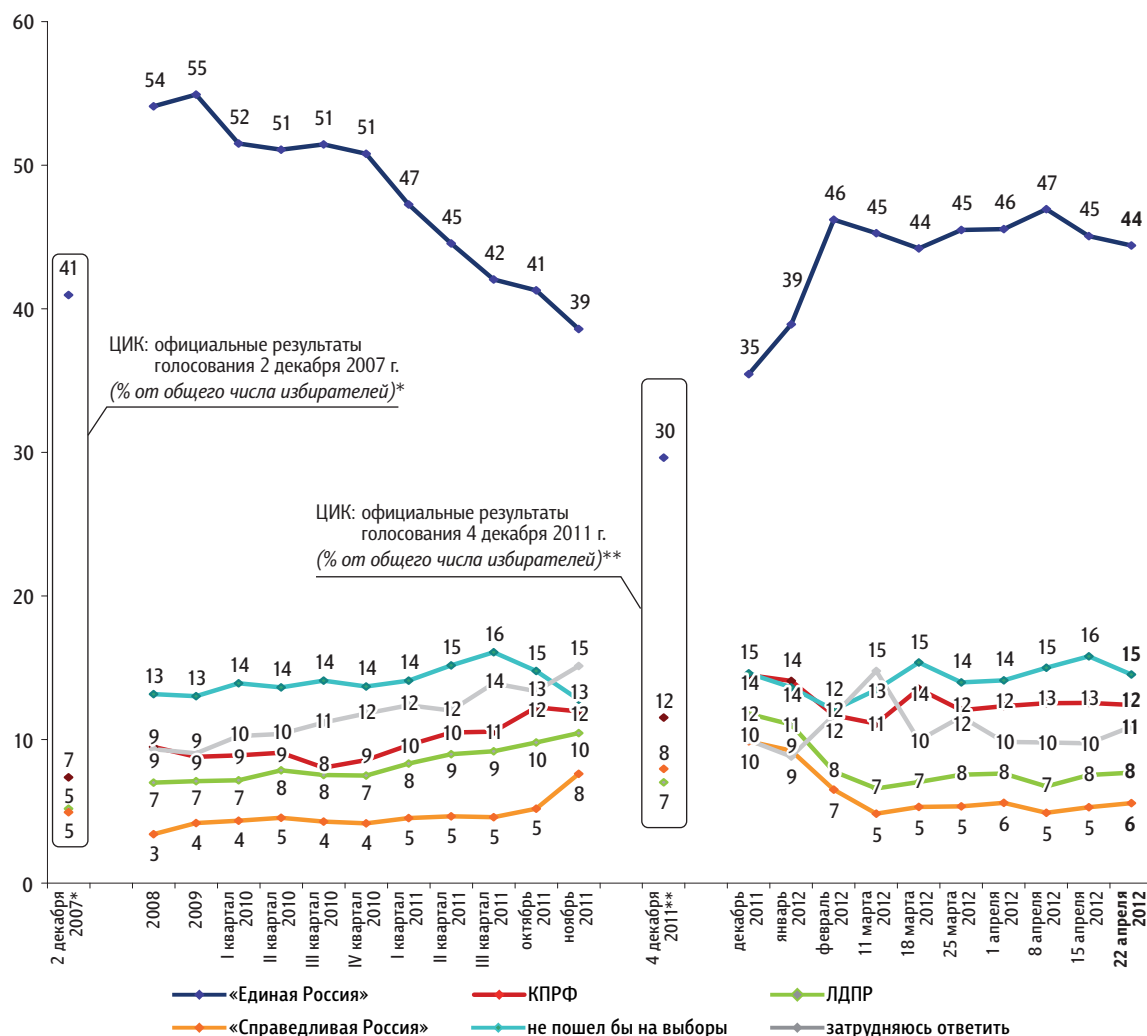
Балансовый индекс доверия является составным и получается сложением индексов по каждому вопросу и делением этой суммы на два.

# Рейтинги партий

Опрос «ФОМнибус» 21–22 апреля. 204 населенных пункта, 64 субъекта РФ, 3000 респондентов.

**Представьте себе, что в следующее воскресенье вновь состоятся выборы в Государственную думу. Скажите, пожалуйста, как, за какую партию Вы бы проголосовали? (Карточка, один ответ.)**

данные в % от всех опрошенных



КЛЮЧЕВЫЕ ИНДИКАТОРЫ ОБЩЕСТВЕННОГО МНЕНИЯ

	2 декабря 2007*	2008	2009	I квартал 2010	II квартал 2010	III квартал 2010	I квартал 2011	II квартал 2011	III квартал 2011	октябрь 2011	4 декабря 2011**	декабрь 2011	январь 2012	февраль 2012	11 марта 2012	18 марта 2012	25 марта 2012	1 апреля 2012	8 апреля 2012	15 апреля 2012	22 апреля 2012
«Яблоко»	1	1	1	1	1	1	1	1	1	1	2	2	2	2	2	1	1	2	2	1	1
«Патриоты России»			1	1	1	1	1	1	1	<1	1	<1	<1	1	<1	1	1	<1	<1	<1	<1
«Правое дело»		<1	<1	<1	<1	<1	<1	<1	1	<1	<1	<1	1	1	1	1	1	1	1	1	1
испортил бы бюллетень		1	1	1	1	1	1	1	1	1		1	1	1	1	2	1	2	1	1	2

\* Результаты в % от числа принявших участие в голосовании: «Единая Россия» – 64,3%; КПРФ – 11,57%; ЛДПР – 8,14%; «Справедливая Россия: Родина / Пенсионеры / Жизнь» – 7,74%.

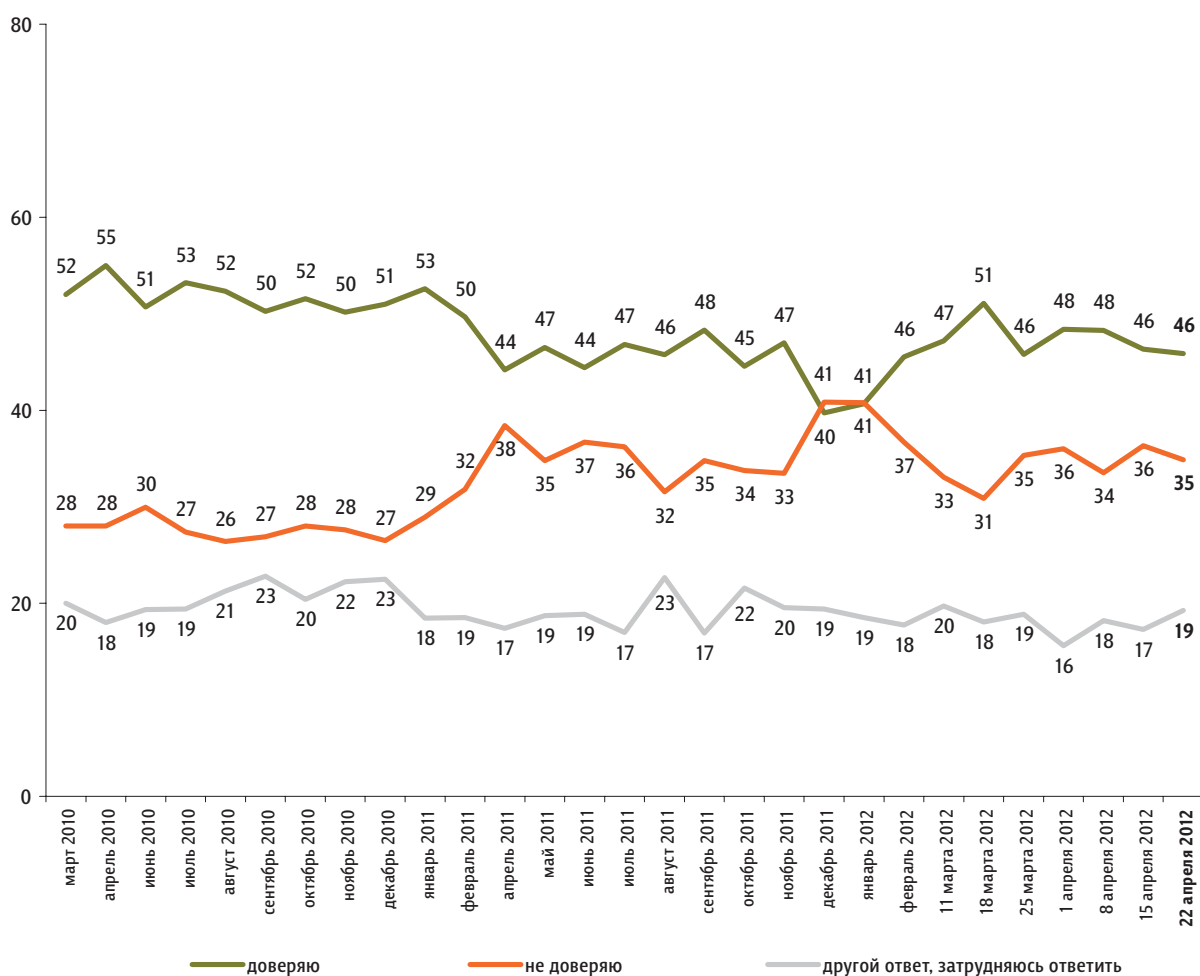
\*\* Результаты в % от числа принявших участие в голосовании: «Единая Россия» – 49,32%; КПРФ – 19,19%; ЛДПР – 11,67%; «Справедливая Россия» – 13,24%; «Яблоко» – 3,43%; «Патриоты России» – 0,97%; «Правое дело» – 0,6%.

# Доверие партии «Единая Россия»

Опрос «ФОМнибус» 21–22 апреля. 100 населенных пунктов, 43 субъекта РФ, 1500 респондентов.

Скажите, пожалуйста, Вы доверяете или не доверяете партии «Единая Россия»?

данные в % от всех опрошенных





# Отношение к политикам

Опрос «ФОМнибус» 21–22 апреля. 100 населенных пунктов,  
43 субъекта РФ, 1500 респондентов.

Назовите, пожалуйста, нескольких современных российских политиков, к которым Вы лично относитесь...

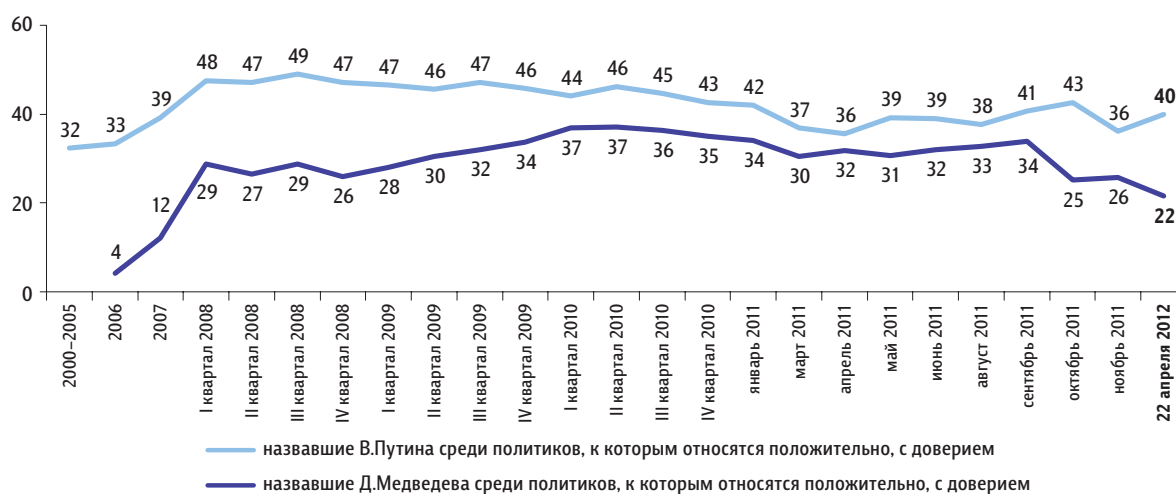
данные в % от всех опрошенных



## Динамика уровня доверия первым лицам государства

Назовите, пожалуйста, нескольких современных российских политиков, к которым Вы лично относитесь **положительно, с доверием**. (Открытый вопрос.)

данные в % от всех опрошенных



\* Политики, набравшие <1% голосов.

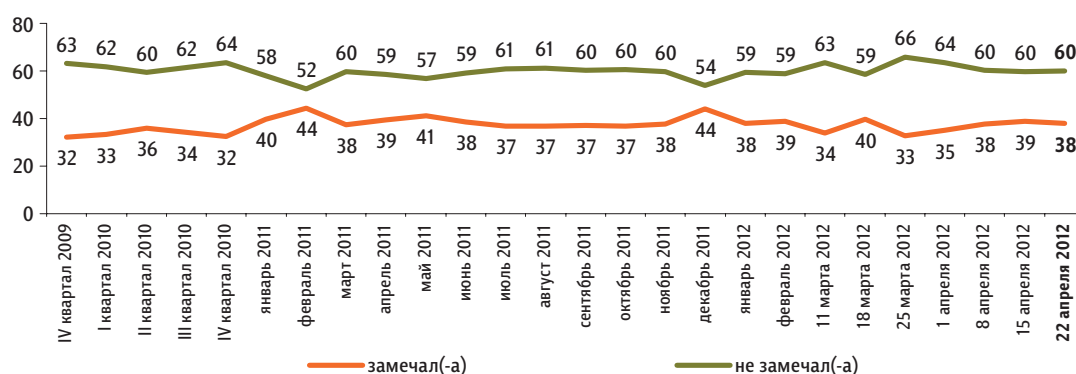
# Уровень протестных настроений

Опрос «ФОМнибус» 21–22 апреля. 100 населенных пунктов, 43 субъекта РФ, 1500 респондентов.

КЛЮЧЕВЫЕ ИНДИКАТОРЫ ОБЩЕСТВЕННОГО МНЕНИЯ

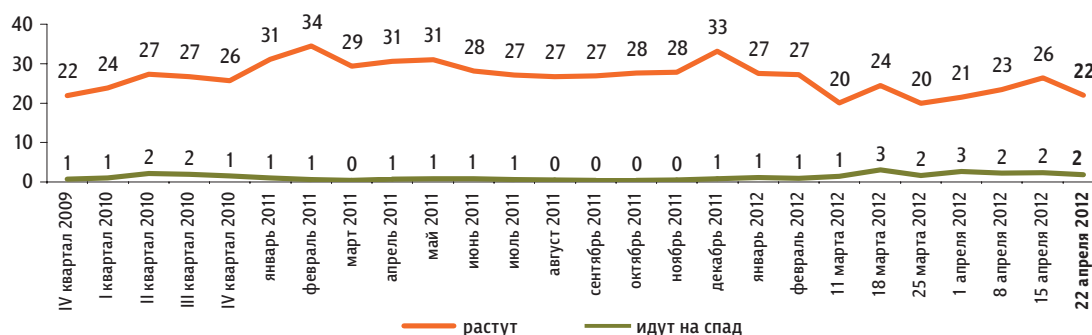
Скажите, пожалуйста, в последний месяц Вы замечали или не замечали недовольство, готовность людей участвовать в акциях протеста?\*

данные в % от всех опрошенных



Как Вам кажется, в последний месяц недовольство, готовность людей участвовать в акциях протеста растут или идут на спад? (Вопрос задавался тем, кто в последний месяц замечал недовольство или затрудняется сказать, замечал или не замечал недовольство, – 40% респондентов.)

данные в % от всех опрошенных

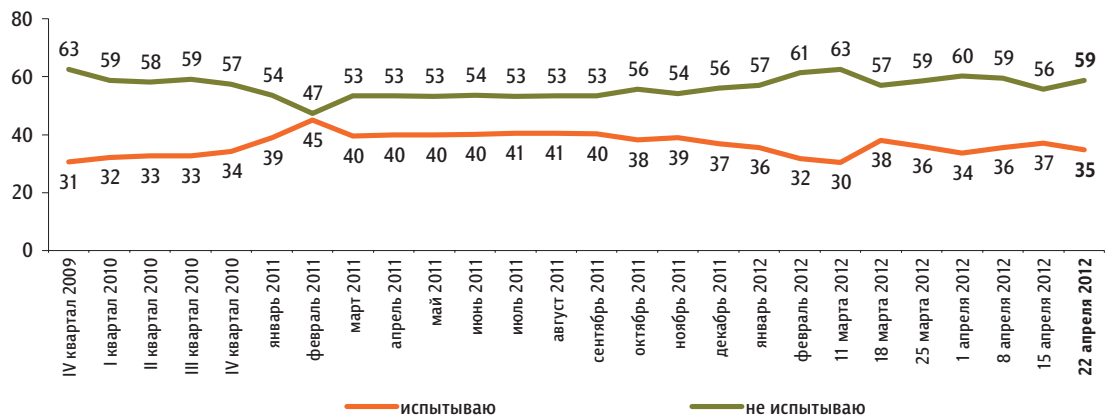


\* До опроса 14 марта 2010 г. задавался вопрос: «Скажите, пожалуйста, в последний месяц Вы замечали или не замечали недовольство, протестные настроения?»

\*\* До опроса 14 марта 2010 г. задавался вопрос: «Как Вам кажется, в последний месяц недовольство, готовность людей участвовать в акциях протеста растут, идут на спад или остаются неизменными?»

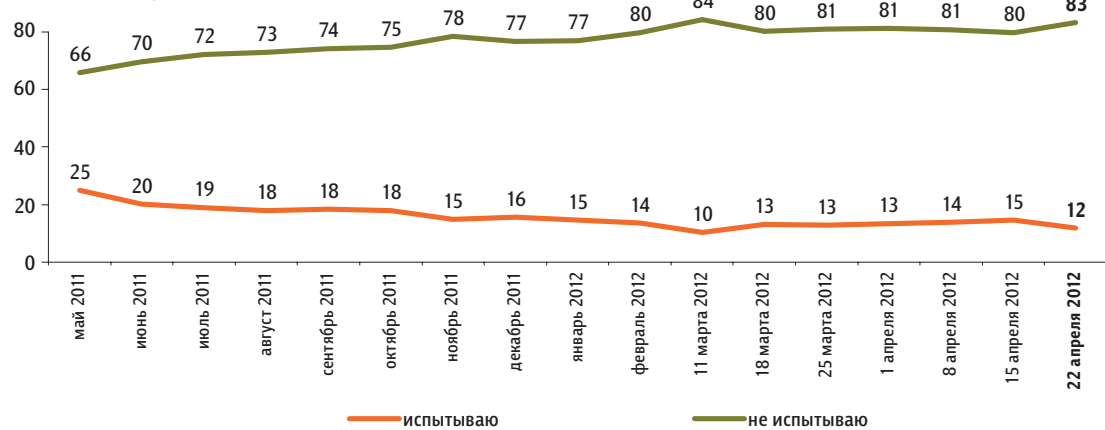
**Вы лично испытываете или не испытываете недовольство, готовность участвовать в акциях протеста?**

данные в % от всех опрошенных



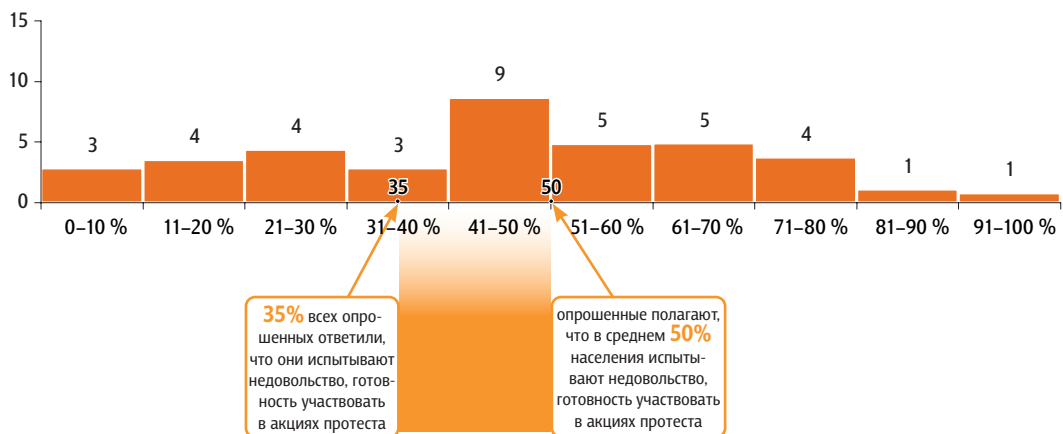
**Вы испытываете или не испытываете готовность участвовать в акциях протеста?**

данные в % от всех опрошенных



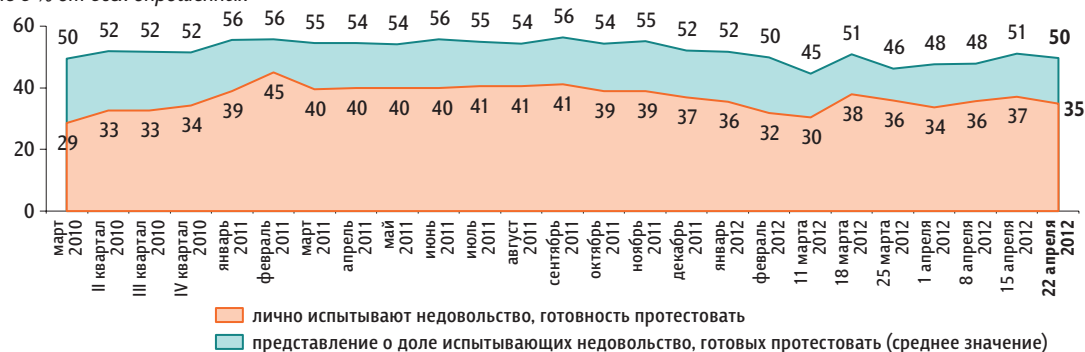
Как Вы думаете, какой процент россиян испытывают сегодня недовольство, готовность участвовать в акциях протеста? (Вопрос задавался тем, кто в последний месяц замечал недовольство или затрудняется сказать, замечал или не замечал недовольство, – 40% респондентов.)

данные в % от всех опрошенных

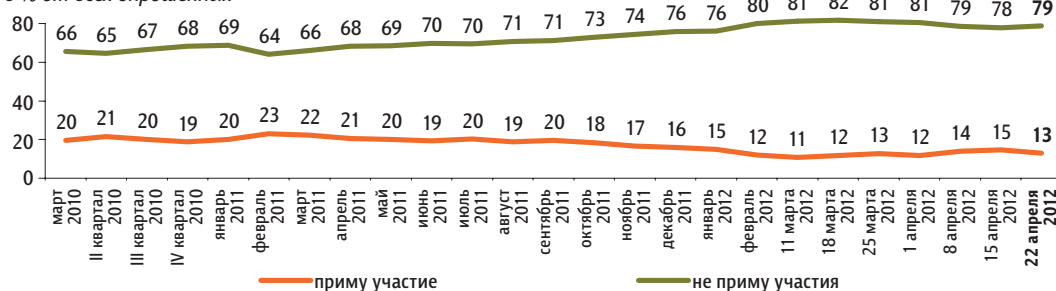


**Динамика протестных настроений: реальность и представления**

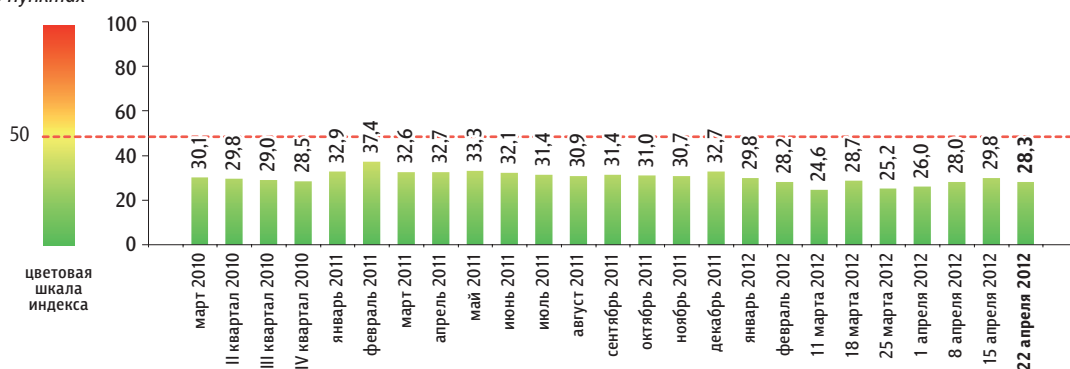
данные в % от всех опрошенных

**Если в ближайшее воскресенье там, где Вы живёте, пройдут митинги, демонстрации, акции протеста, то Вы примете или не примете в них участие?**

данные в % от всех опрошенных

**Балансовый индекс протестных настроений**

данные в пунктах



Индекс измеряется в пунктах и может колебаться в пределах от 0 до 100 п. Значение индекса меньше 50 п. указывает на преобладание позитивных оценок, а больше 50 п. — негативных. Значение 50 п. достигается при балансе положительных и отрицательных оценок, а также при ответе «50%» в вопросе №3 о доле россиян, испытывающих протестные настроения.

Балансовый индекс протестных настроений строится на основе пяти вопросов:

№1: «Скажите, пожалуйста, в последний месяц Вы замечали или не замечали недовольство, готовность людей участвовать в акциях протеста?»

№2: «Как Вам кажется, в последний месяц недовольство, готовность людей участвовать в акциях протеста растут или идут на спад?»

№3: «Как Вы думаете, какой процент россиян испытывают сегодня недовольство, готовность участвовать в акциях протеста?»

№4: «Вы лично испытываете или не испытываете недовольство, готовность участвовать в акциях протеста?»

№5: «Если в ближайшее воскресенье там, где Вы живёте, пройдут митинги, демонстрации, акции протеста, то Вы примете или не примете в них участие?»

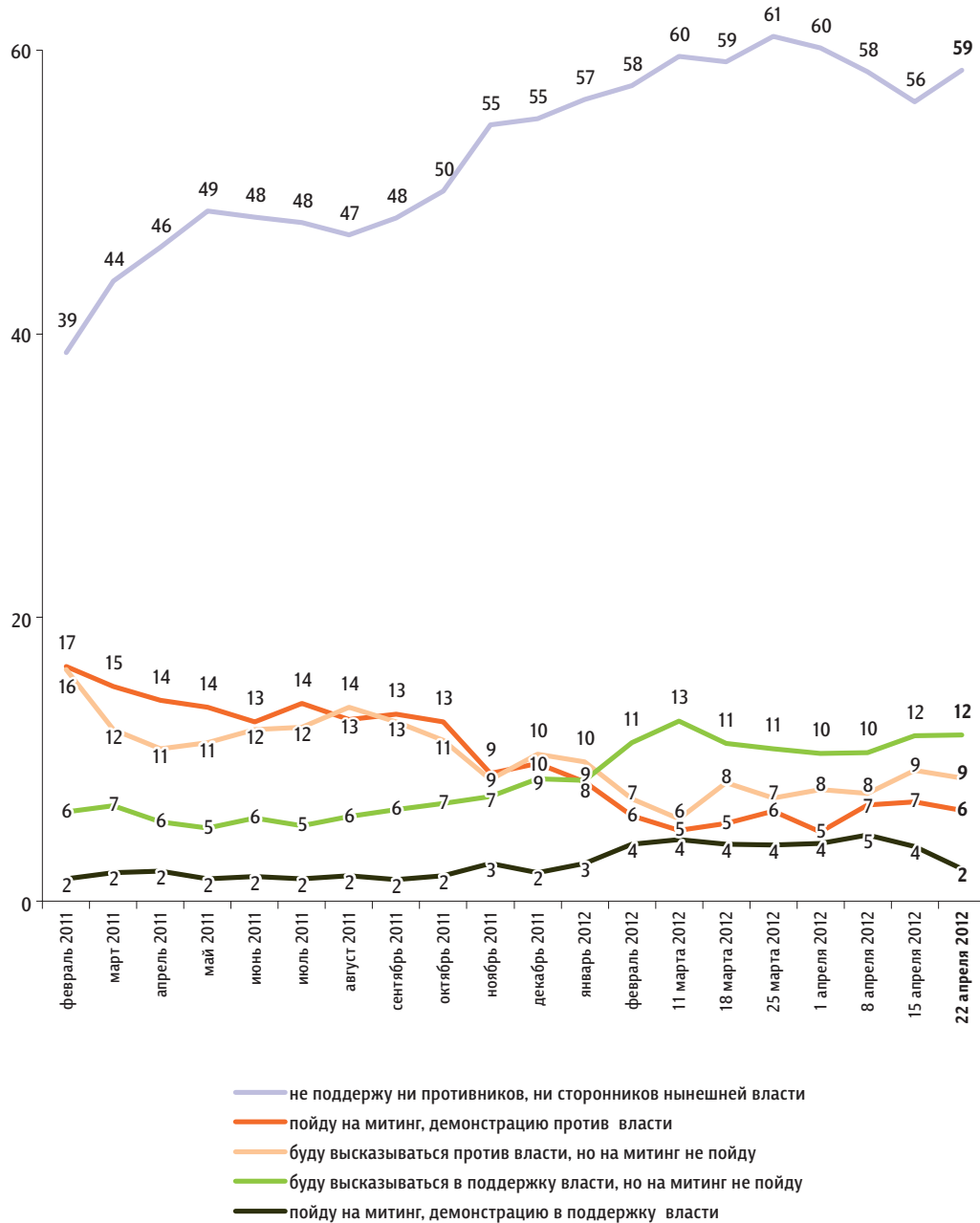
По каждому из вопросов №1, №2, №4 и №5 строится диффузный индекс: каждому из респондентов, ответивших «замечал(-а)» / «растут» / «испытываю» / «приму участие», присписывается 100 баллов, каждому из ответивших «не замечал(-а)» / «идут на спад» / «не испытываю» / «не приму участия», а также тем, кому вопрос не задавался, — 0 баллов. Всем остальным респондентам — по 50 баллов.

По вопросу №3 каждому респонденту присписывается столько баллов, сколько процентов он назвал. Тем, кто не замечал недовольства, — 0 баллов.

Результат усредняется по всем респондентам. Итоговый балансовый индекс протестных настроений получается сложением индексов всех вопросов и делением полученной суммы на пять.

Если в ближайшее время там, где Вы живёте, состоятся митинги, демонстрации противников нынешней власти и её сторонников, то как Вы, скорее всего, поступите? (Карточка, один ответ.)

данные в % от всех опрошенных

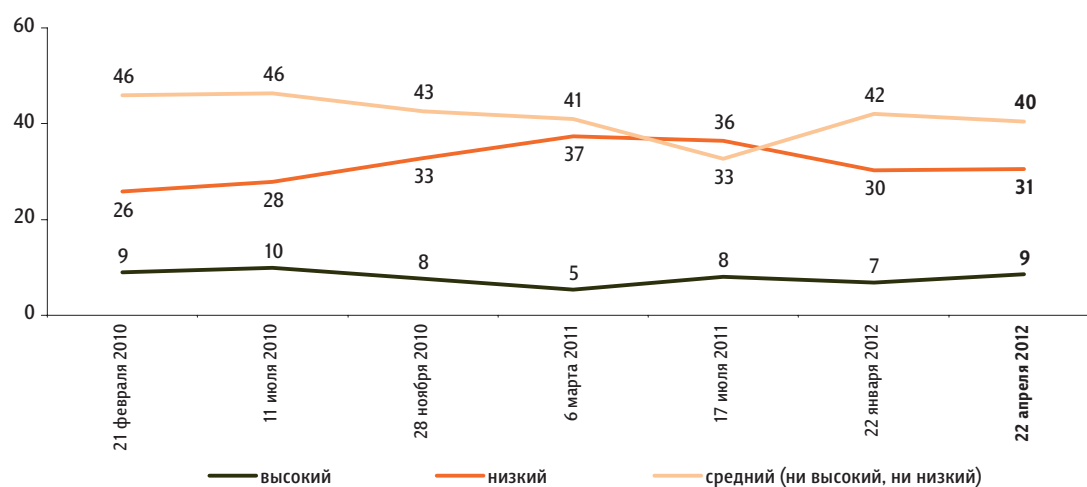


# Стабильность в обществе

Опрос «ФОМнибус» 21–22 апреля. 100 населенных пунктов, 43 субъекта РФ, 1500 респондентов.

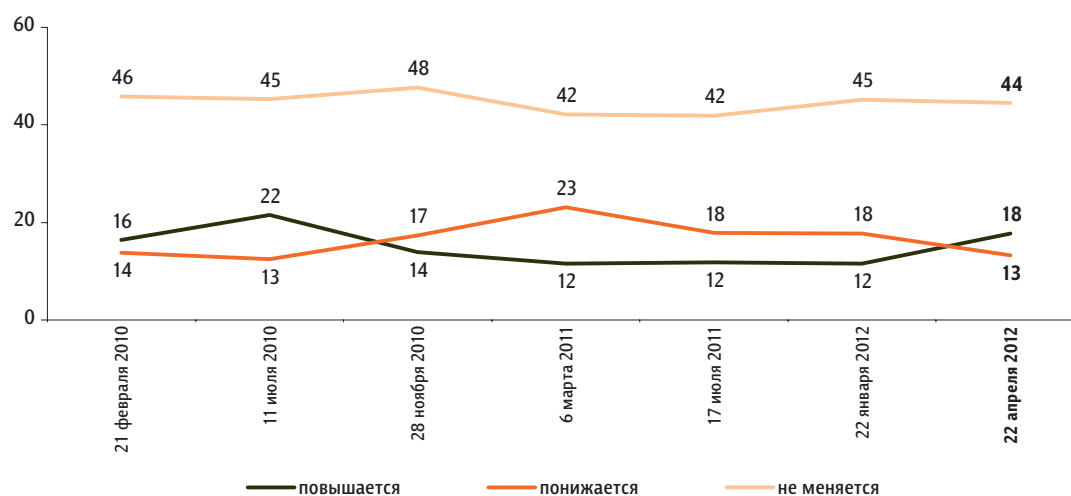
**По Вашему мнению, уровень общественно-политической стабильности в России высокий или низкий?**

данные в % от всех опрошенных



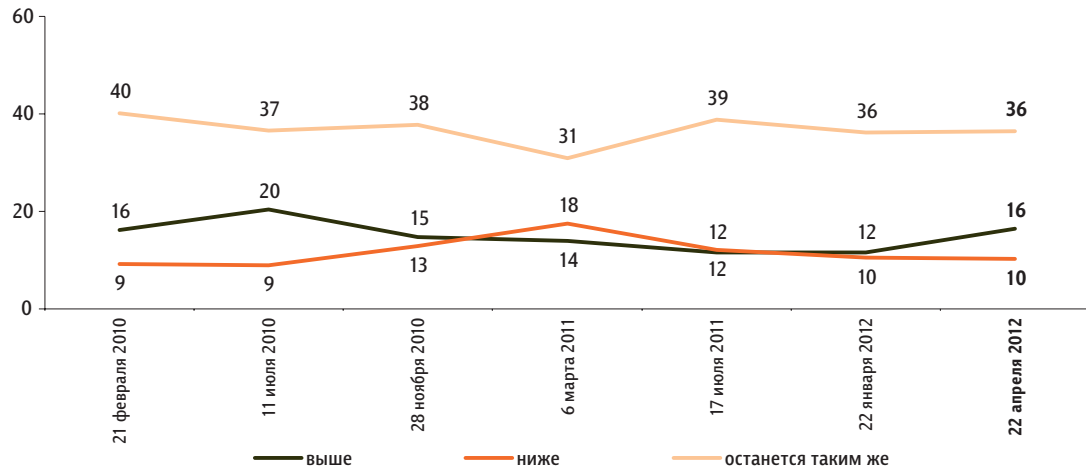
**Как Вам кажется, уровень общественно-политической стабильности в России повышается, понижается или не меняется?**

данные в % от всех опрошенных



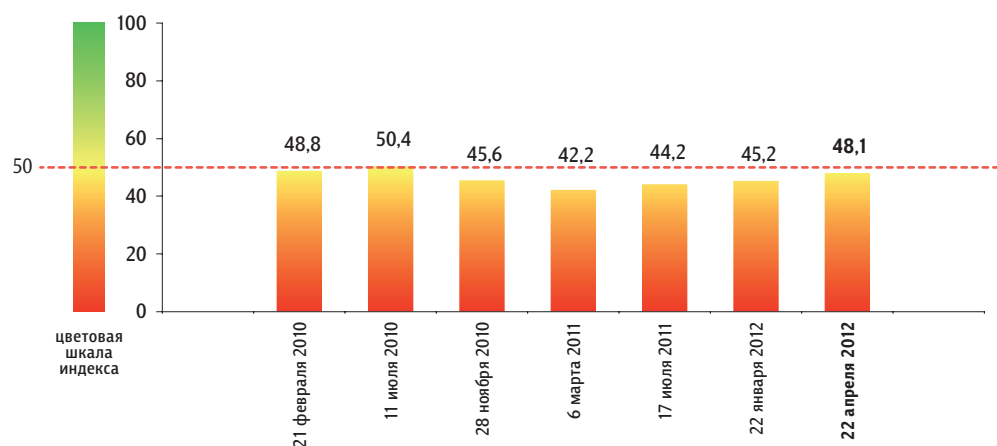
## Как Вы думаете, каким будет через год уровень общественно-политической стабильности в России – выше или ниже, чем сегодня?

данные в % от всех опрошенных



## Индекс общественно-политической стабильности

данные в пунктах



Индекс измеряется в пунктах и может колебаться в пределах от 0 до 100 п. Значение индекса меньше 50 п. указывает на преобладание негативных оценок, а больше 50 п. – позитивных. Значение 50 п. показывает баланс положительных и отрицательных оценок.

Индекс общественно-политической стабильности строится на основе трех вопросов:

«По Вашему мнению, уровень общественно-политической стабильности в России высокий или низкий?»

«Как Вам кажется, уровень общественно-политической стабильности в России повышается, понижается или не меняется?»

«Как Вы думаете, каким будет через год уровень общественно-политической стабильности в России – выше или ниже, чем сегодня?»

По каждому из вопросов строится диффузный индекс, равный половине разности между долями ответов о высоком («**высокий**» / «**повышается**» / «**будет выше**») и низким («**низкий**» / «**понижается**» / «**будет ниже**») уровне общественно-политической стабильности, увеличенной на 50 пунктов.

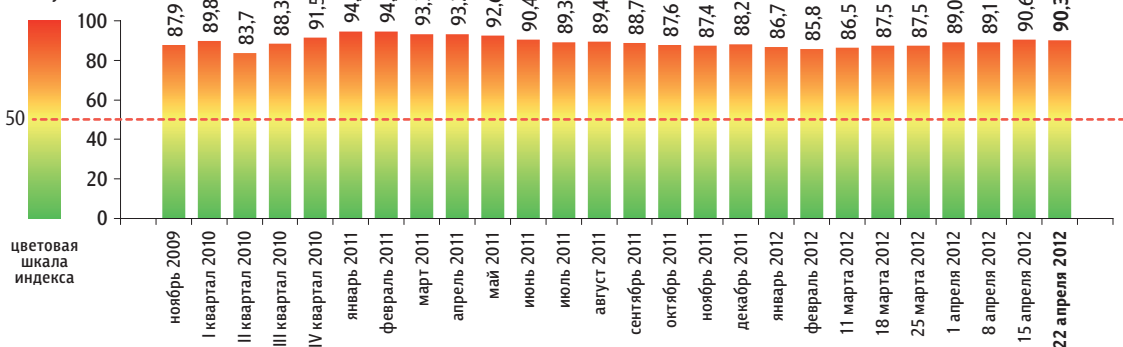
Итоговый индекс общественно-политической стабильности является составным и получается сложением индексов по каждому вопросу и делением этой суммы на три.

# Динамика цен

Опрос «ФОМнибус» 21–22 апреля. 100 населенных пунктов, 43 субъекта РФ, 1500 респондентов.

## Индекс «Рост цен»

данные в пунктах



Индекс измеряется в пунктах и может колебаться в пределах от 0 до 100 п. Значение индекса меньше 50 п. указывает на преобладание позитивных оценок, а больше 50 п. – негативных. Значение 50 п. показывает баланс положительных и отрицательных оценок.

Индекс «Рост цен» строится на основе двух вопросов:

«По Вашему мнению, за последний месяц цены на основные продукты, товары и услуги в целом выросли, снизились или не изменились?»

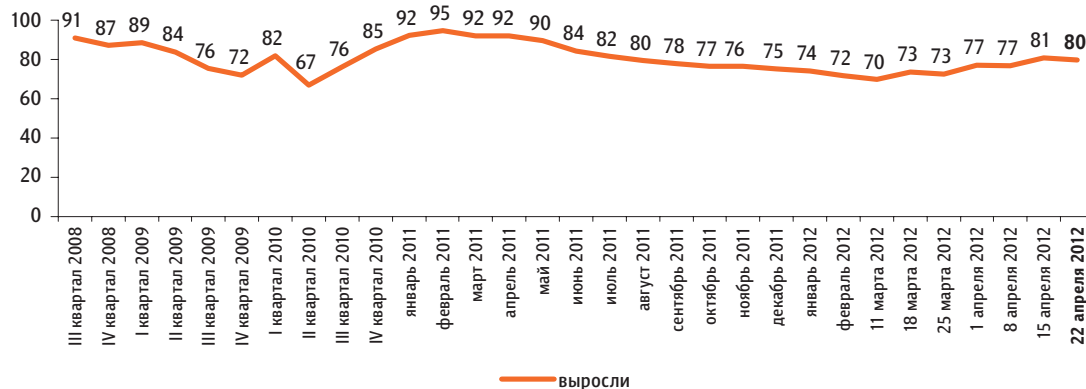
«Как Вы думаете, что будет происходить с ценами на основные продукты, товары и услуги в ближайший месяц – они будут расти, снижаться или не будут меняться?»

По каждому из вопросов строится диффузный индекс, равный половине разности между долями ответов о росте цен («выросли» / «будут расти») и снижении цен («снизились» / «будут снижаться»), увеличенной на 50 пунктов.

Итоговый индекс «Рост цен» является составным и получается сложением индексов по каждому вопросу и делением этой суммы на два.

## По Вашему мнению, за последний месяц цены на основные продукты, товары и услуги в целом выросли, снизились или почти не изменились?\*

данные в % от всех опрошенных

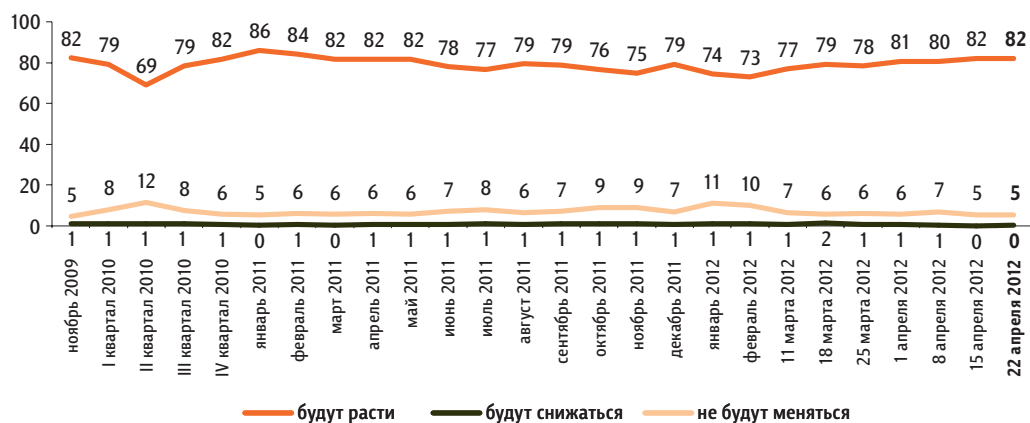


\* До октября 2009 г. вопрос формулировался так: «В Вашем городе (селе) за последний месяц цены на основные продукты питания, товары и услуги в целом выросли или не выросли? И если выросли, то очень сильно, умеренно или незначительно?» Все ответы, в которых отмечался рост цен, суммировались.



Как Вы думаете, что будет происходить с ценами на основные продукты, товары и услуги в ближайший месяц – они будут расти, снижаться или не будут меняться?

данные в % от всех опрошенных

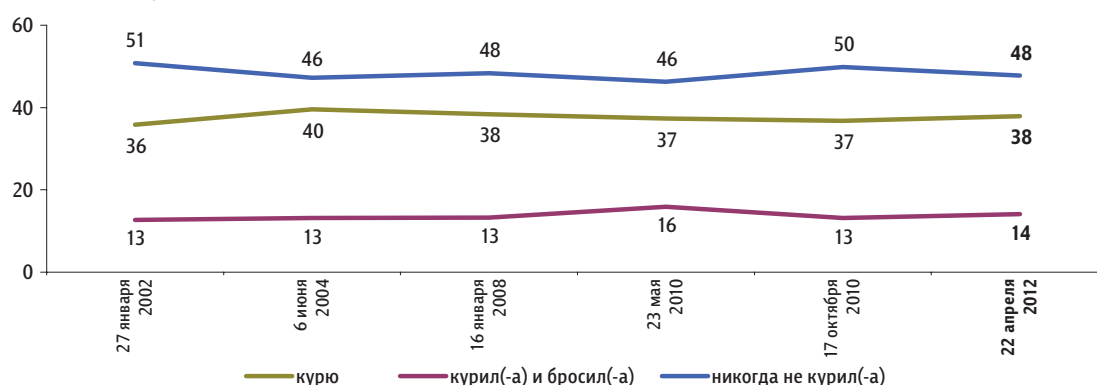


# «Анти табачный» законопроект

Опрос «ФОМнибус» 21–22 апреля. 100 населенных пунктов, 43 субъекта РФ, 1500 респондентов.

Скажите, пожалуйста, Вы курите, или курили раньше и бросили, или никогда не курили?

данные в % от всех опрошенных



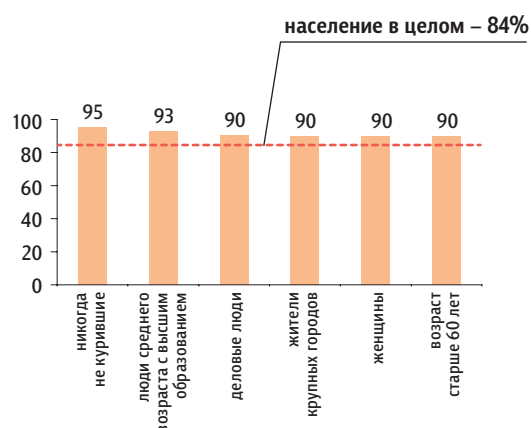
Одни считают, что курение крайне опасно для здоровья. Другие считают, что опасность курения преувеличена. С какой точкой зрения Вы согласны – с первой или второй?

данные в % от всех опрошенных



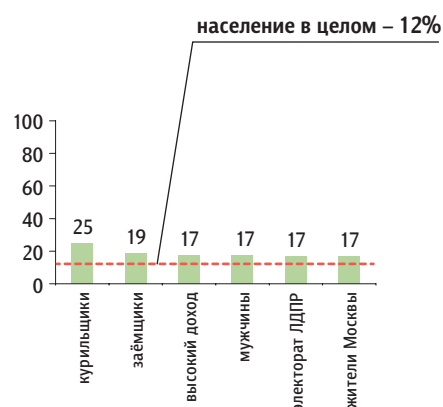
Кто чаще считает, что **курение крайне опасно для здоровья**

данные в % от групп



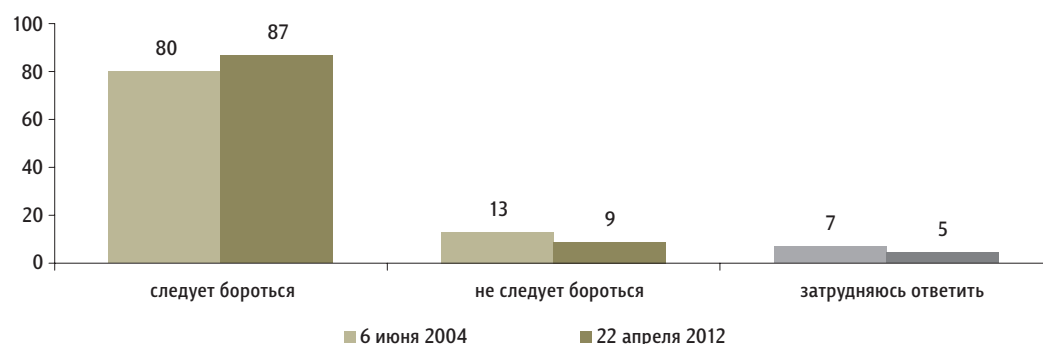
Кто чаще считает, что **опасность курения преувеличена**

данные в % от групп



### Как Вы считаете, в России сегодня следует или не следует бороться с курением?

данные в % от всех опрошенных



Министерство здравоохранения и социального развития России предложило новый «антитабачный» законопроект. Некоторые из предлагаемых мер перечислены ниже. Скажите, пожалуйста, Вы одобряете или не одобряете предложение...

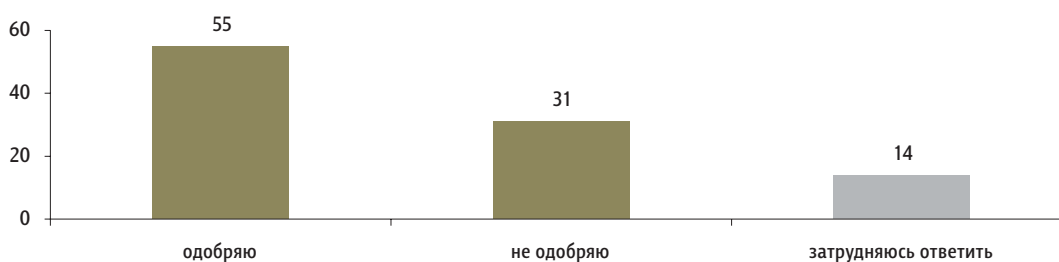
...разрешить курить только в специально отведённых для этого местах или в своей квартире (частном доме)?

данные в % от всех опрошенных



...запретить продажу сигарет в магазинах площадью меньше 50 кв м.?

данные в % от всех опрошенных



Министерство здравоохранения и социального развития России предложило новый «антитабачный» законопроект. Некоторые из предлагаемых мер перечислены ниже. Скажите, пожалуйста, Вы одобряете или не одобряете предложение...

...размещать на пачках сигарет изображения, информирующие о негативных последствиях курения?

данные в % от всех опрошенных



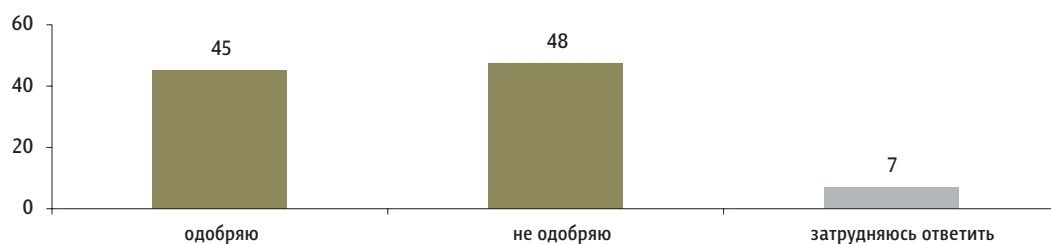
...сделать пачки сигарет черно-белыми и запретить размещать на них слова «лёгкие», «мягкие», «с пониженным содержанием смол»?

данные в % от всех опрошенных



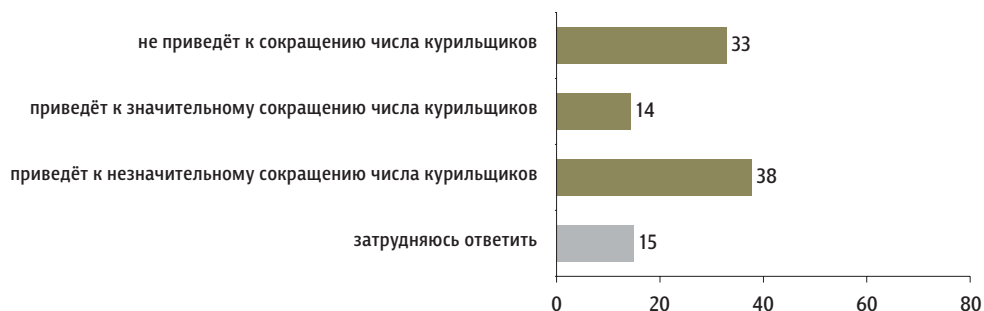
...повысить цены на табачную продукцию?

данные в % от всех опрошенных



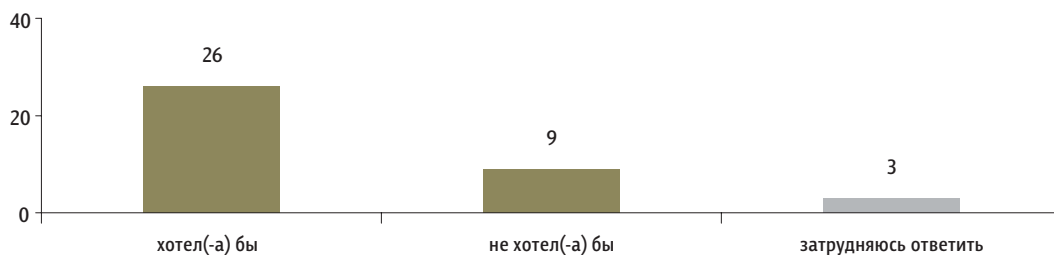
Как Вы думаете, если предложенные меры будут реализованы, это приведёт или не приведёт к сокращению числа курильщиков в России? И если приведёт, то к значительному или незначительному сокращению?

данные в % от всех опрошенных



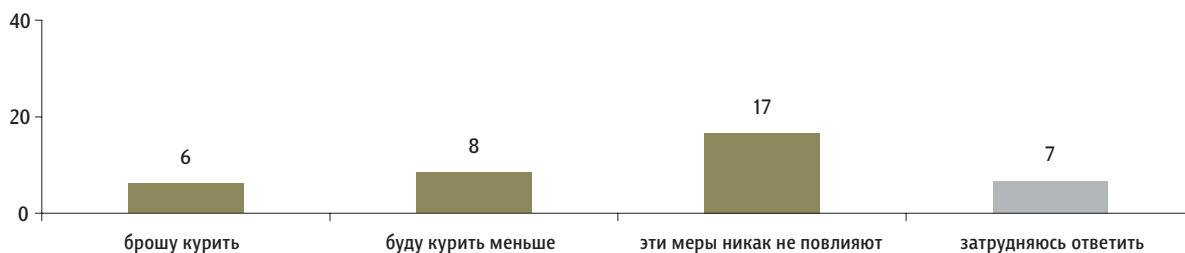
Вы бы хотели или не хотели бросить курить? (Вопрос задавался только тем, кто курит, – 38% респондентов.)

данные в % от всех опрошенных



Если предложенные меры будут реализованы, то Вы бросите курить, будете курить меньше или эти меры никак не повлияют на Вас? (Вопрос задавался только тем, кто курит, – 38% респондентов.)

данные в % от всех опрошенных



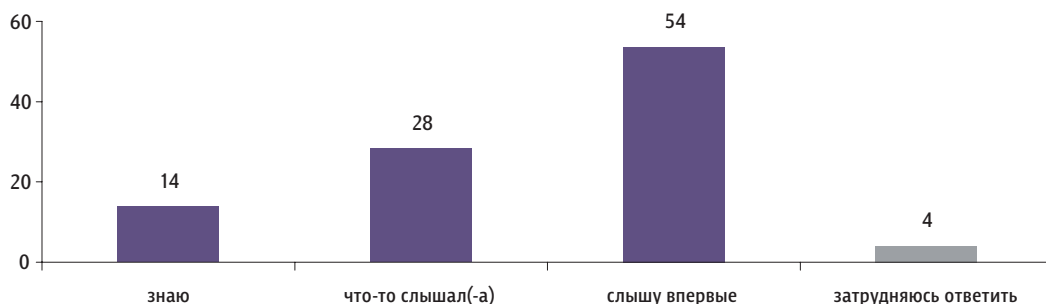
# Выступление В. Путина в Госдуме: отчёт о работе правительства за 2011 год

Опрос «ФОМнибус» 21–22 апреля. 100 населенных пунктов, 43 субъекта РФ, 1500 респондентов.

АКТУАЛЬНЫЕ ТЕМЫ ОБЩЕСТВЕННОГО МНЕНИЯ

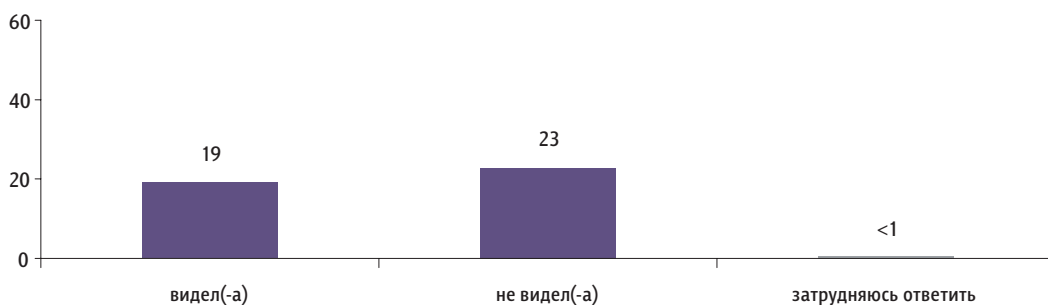
11 апреля В. Путин выступил в Государственной думе с докладом о работе правительства России за 2011 год. Вы знаете, что-то слышали или слышите сейчас впервые об этом выступлении?

данные в % от всех опрошенных



Вы лично видели или не видели прямую трансляцию или репортажи о выступлении В. Путина в Государственной думе? (Вопрос задавался тем, кто знает или что-то слышал о выступлении В. Путина в Государственной думе, – 42% респондентов.)

данные в % от всех опрошенных



**Что Вам запомнилось и понравилось / не понравилось в выступлении В. Путина?**  
(Открытый вопрос. Задавался тем, кто видел прямую трансляцию или репортажи о выступлении В. Путина в Государственной думе, – 19% респондентов.)

## не понравилось

данные в % от всех опрошенных

**Много слов – мало дела, ложь, всё не нравится** 2

«Целую библию наговорил»; «только слова. Не исполняет»; «болтовня о светлом будущем»; «просто болтовня. Не верю ничему, что он говорит»; «всё не понравилось – лапша на уши»; «всё вранье».

**Экономические вопросы** 1

«Всё за бизнес и вступление в ВТО»; «производство стоит на месте, цены растут»; «отношение к сельскому хозяйству и к малому бизнесу»; «увеличился отток денежных средств за границу»; «ни слова про село, как нам жить дальше».

**Низкие зарплаты, пенсии, плохая социальная политика** 1

«Мало говорил про образование»; «то, что давно обещал обратить внимание на здравоохранение, а там цены всё выше»; «повышение пенсионного возраста»; «давно было обещано повысить зарплату учителям. У меня высший разряд, а получаю копейки»; «материальный уровень можно было повысить»; «ведут политику не ту, какую нужно людям».

**Личные качества В. Путина, манера выступления** 1

«Слишком независимо себя вел»; «не сильно считается с мнением других»; «уходит от ответов»; «всё неискренне и невнятно»; «шутки»; «ругался»; «сорвался на крик: "Я говорю правду!" Уже давно никто не верит».

**Другое** 1

«Очень много помогает другим странам»; «база НАТО»; «он решает править страной еще 12 лет, разваливать всё дальше»; «ни одно министерство не выполняет свои обязанности, МВД – отвратительно... Коррупция во всех министерствах»; «губернаторы – воры, меняются на местах друг за другом»; «мало обращает внимания на замечания Зюганова и Жириновского»; «члены "Справедливой России" спросили Путина о голодовке в Астрахани. Но Путин не стал разбираться, и члены "Справедливой России" покинули зал заседаний».

## понравилось

данные в % от всех опрошенных

**Увеличение зарплат, пенсий, пособий** 2

«О повышении зарплаты работникам образования и медицины»; «обещал еще поднять пенсии»; «уровень жизни пенсионеров будет подниматься»; «о повышении зарплаты военным. Всё говорит правильно»; «обещания сотрудникам заводов повысить зарплату».

**Решение социальных проблем, забота о конкретных категориях граждан, о людях в целом** 2

«Улучшение здравоохранения, образования»; «говорят, социальные программы будут выполняться»; «улучшение жилищных условий»; «жилье молодым семьям»; «забота о пенсионерах – хоть немного стали жить».

**Всё нравится** 2

«Отличное выступление»; «всё сказанное понравилось»; «все вопросы подняты и рассмотрены»; «я Путина люблю, он мне во всём нравится»; «очередные обещания понравились в очередной раз».

**Экономические вопросы** 1

«Что кризис кончился»; «о поднятии промышленности»; «речь о сельском хозяйстве, что его надо поднимать»; «надо развивать лесную промышленность»; «понравилось то, что у нас растёт экономика. Но результатов не видно».

**Наведение порядка в стране, обеспечение стабильности, борьба с коррупцией** 1

«За стабильность говорил»; «то, что он будет бороться с коррупцией»; «будет бороться с чиновниками».

**Планы на будущее развитие страны** 1

«Перспективы на дальнейшую жизнь хорошую»; «правильный курс на развитие страны»; «намечки на будущее, начали работать на перспективу»; «поставлены хорошие цели»; «обещание, что всё будет развиваться».

данные в % от всех опрошенных

**Нет такого****3**

«Ничего»; «говорит всё хорошо»; «такого не было».

**Затрудняюсь ответить, нет ответа****10**

данные в % от всех опрошенных

**Личные качества В. Путина, манера выступления****1**

«Манера вести беседу»; «он сдерживает свои слова»; «мне очень нравятся его открытость, его старание в решении проблем»; «его твердость в намерениях, его стремление»; «открытый человек»; «правдоподобная речь».

**Другое****1**

«Международная политика, позиция по Сирии»; «организация отчетности»; «требование с губернаторов, контроль за работой правительства»; «поддерживает работу ученых»; «то, что Путин похвалил Кудрина».

**Нет такого****2**

«Он говорит об одном и том же круге проблем»; «только одни обещания, но доверия нет»; «ничего особенного, как всегда»; «пустота. Ничего нового»; «пустые слова»; «ничего не запомнилось и ничего не понравилось».

**Затрудняюсь ответить, нет ответа****7**

Если говорить в целом, то Вам понравилось или не понравилось выступление В. Путина в Государственной думе? (Вопрос задавался тем, кто видел прямую трансляцию или репортажи о выступлении В. Путина в Государственной думе, – 19% респондентов.)

данные в % от всех опрошенных



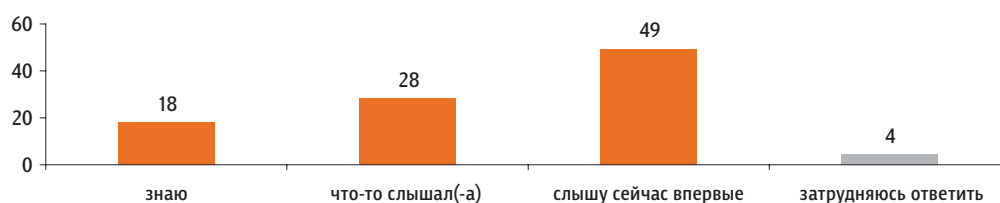


# Конфликт вокруг выборов мэра Астрахани

Опрос «ФОМнибус» 21–22 апреля. 100 населенных пунктов, 43 субъекта РФ, 1500 респондентов.

На выборах мэра в Астрахани по данным ЦИК победил кандидат от «Единой России» Михаил Столяров, а кандидат от «Справедливой России» Олег Шеин занял второе место. О. Шеин заявил о массовых фальсификациях и 16 марта объявил голодовку, требуя признать результаты голосования недействительными. Вы знаете, что-то слышали об этом или слышите сейчас впервые?

данные в % от всех опрошенных



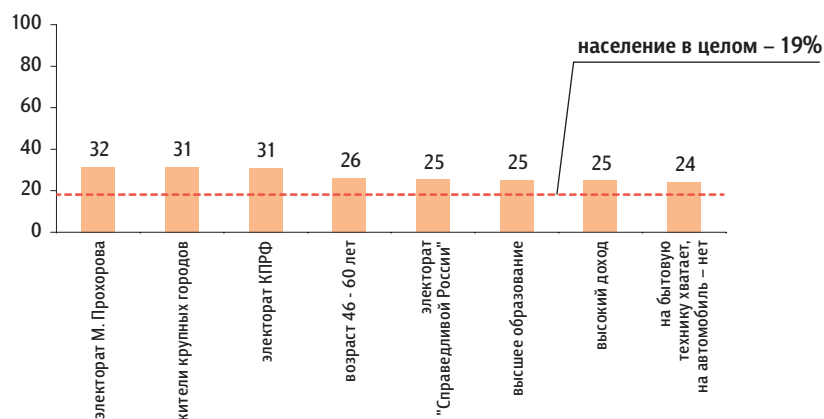
Как Вы думаете, в Астрахани действительно были фальсификации, которые существенно повлияли на результаты выборов, или таких фальсификаций не было? (Вопрос задавался только тем, кто знает или что-то слышал о событиях в Астрахани, – 46% респондентов.)

данные в % от всех опрошенных



Кто чаще думает, что в Астрахани действительно **были фальсификации**

данные в % от групп



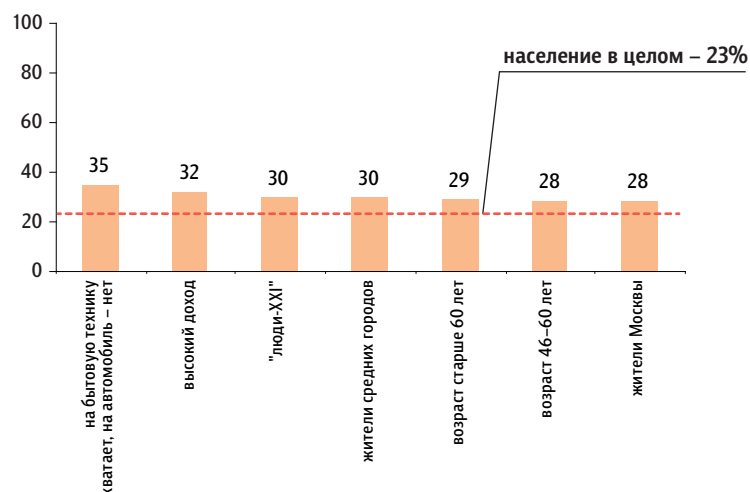
Как Вы считаете, объявив голодовку, Олег Шеин поступил правильно или неправильно? (Вопрос задавался только тем, кто знает или что-то слышал о событиях в Астрахани, – 46% респондентов.)

данные в % от всех опрошенных



Кто чаще считает, что, объявив голодовку, Олег Шеин поступил **неправильно**

данные в % от групп



**Почему Вы считаете, что, объявив голодовку, Олег Шеин поступил правильно / неправильно? (Открытый вопрос.)**

**неправильно**

(Задавался тем, кто считает, что Олег Шеин поступил неправильно, – 23% респондентов.)

данные в % от всех опрошенных

**Это бессмысленно, этим ничего не добьешься 9**

«Бессмысленно, ничего не изменит»; «бесполезно это, не даст результата»; «в этом нет никакого смысла»; «голодовка ничего не решает»; «голодовкой ничего не докажешь»; «не будет результатов»; «не будет толку».

**Это неправильный метод, нужно действовать иначе 3**

«Голодовка – это детский сад, надо действовать в рамках закона»; «доказывают фактами, а не голодовкой»; «другие способы нужно применять, чтобы отстаивать свое мнение»; «можно было другими способами доказывать это»; «можно другие способы найти протестовать»; «так вопросы не решаются, методы нужны другие».

**Голодовка подрывает здоровье 3**

«Жизнь дороже»; «зачем портить свое здоровье?»; «не бережет свое здоровье»; «он ухудшил свое здоровье»; «подорвал свой желудок».

**В такой ситуации нужно подавать в суд 2**

«Любые претензии решаются в суде»; «можно просто обратиться в суд»; «надо в суд идти, а не голодать»; «надо в суд подавать, если есть данные».

**С волей избирателей нужно считаться 2**

«Выборы состоялись, народ выбрал мэра, нужно смириться»; «надо уважать мнение большинства»; «народ не выбрал»; «нужно признать, что тебя не выбрали»; «надо научиться проигрывать».

**Это пиар, О. Шеин рвется к власти 2**

«Думаю, рисуется»; «поднять свой рейтинг хочет»; «неправильно. Ему нужна власть»; «он испугался, что потеряет кормушку»; «рвется к власти, пиарится»; «сам за власть борется».

**Это глупость 1**

«Идиотично»; «каждый дурью мается по-своему»; «надо быть умнее»; «неправильно и глупо»; «несерьезно как-то, не по мужски, что за детский лепет?».

**Другое 1**

«Его заставили»; «любое непризнание выборов бросает тень на всю политику»; «митинговать и голодать могут все. Надо строить дома, дороги, улучшать жизнь»; «не должен политик использовать такие методы»; «он провоцирует людей»; «слабость проявил».

**Затрудняюсь ответить, нет ответа 2**

**правильно**

(Задавался тем, кто считает, что Олег Шеин поступил правильно, – 9% респондентов.)

данные в % от всех опрошенных

**Это единственный способ чего-то добиться от властей 3**

«А как еще можно добиться правды в нашей стране?»; «вынудили уже. Не нашел выхода»; «другими методами ничего не добиться»; «иначе выразить протест он не мог»; «нет другого пути»; «никак больше повлиять на события, видимо, у него не получилось»; «по-другому никак нельзя у нас».

**Нужно добиваться справедливости, честных выборов 2**

«Все нужно делать честно»; «выборы были нечестными»; «добиться справедливости»; «как-то надо, чтобы справедливость восторжествовала»; «не хочет признавать подлоги»; «правду хочет».

**Это возможность привлечь внимание к ситуации 2**

«Если он считает, что только таким образом можно привлечь внимание к этой проблеме»; «иначе не привлечешь внимания»; «иначе никто не узнает»; «привлечь внимание к проблеме»; «привлек внимание к ситуации».

**Нужно бороться, отстаивать свои права, свою правоту 1**

«Борется за свои идеалы»; «доказать свою правоту»; «как может, так и протестует»; «надо бороться»; «он защищает свои права».

**Другое 1**

«Выразить недоверие к власти»; «голодовка – одна из форм протеста»; «для народа важно»; «молодец, мужик отчаянный»; «он так считает, это его выбор»; «это смелая гражданская позиция»; «хочет власти».

**Затрудняюсь ответить, нет ответа <1**

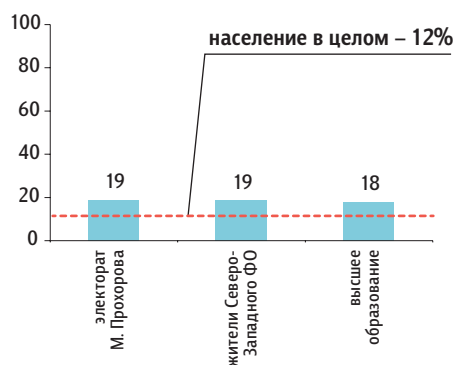
Как Вы считаете, конфликт вокруг выборов мэра Астрахани является или не является значимым событием для России в целом? (Вопрос задавался только тем, кто знает или что-то слышал о событиях в Астрахани, – 46% респондентов.)

данные в % от всех опрошенных



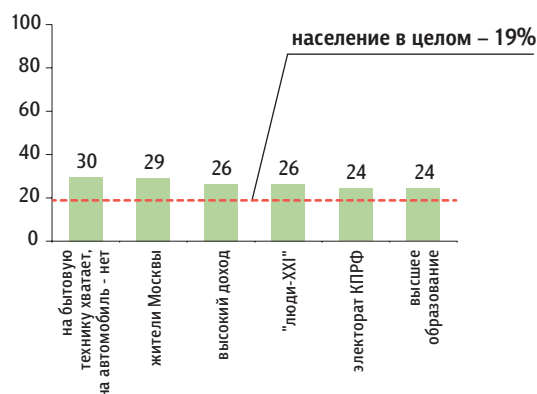
Кто чаще считает, что конфликт вокруг выборов мэра Астрахани **является** значимым событием для России в целом

данные в % от групп



Кто чаще считает, что конфликт вокруг выборов мэра Астрахани **не является** значимым событием для России в целом

данные в % от групп



Почему Вы считаете, что конфликт вокруг выборов мэра Астрахани **является** / **не является** значимым событием для России в целом? (Открытый вопрос.)

**не является значимым событием**

(Задавался тем, кто считает, что конфликт вокруг выборов мэра Астрахани не является значимым событием для России в целом, – 19% респондентов.)

данные в % от всех опрошенных

**Это местная проблема, она не влияет на жизнь страны**

5

«Одна область для такой большой страны ничего не значит»; «Россия большая, и что происходит в Астрахани, многим не очень интересно»; «это далеко от нас, от Урала, из-за Астрахани ничего не переменится в жизни России»; «это местный, локальный конфликт»; «это отдельный город, его дела для других городов не важны»; «это очень маленькая часть страны»; «это прыщик на теле слона».

**является значимым событием**

(Задавался тем, кто считает, что конфликт вокруг выборов мэра Астрахани является значимым событием для России в целом, – 12% респондентов.)

данные в % от всех опрошенных

**Это подтверждение нечестности выборов, надо бороться за честные выборы**

3

«Должна быть правда в государстве, а не ложь»; «значимый для правительства, ведь это в любом городе может произойти»; «каждый член общества имеет право на честные выборы»; «надо хоть каким-то способом бороться за честные выборы».

данные в % от всех опрошенных

**Это бесполезно, ничего не изменится** 3

«Бесполезно»; «власти проигнорируют это событие»; «ничего не добьется»; «пустая трата времени и здоровья»; «сколько раз голодали, а все бесполезно»; «так и дальше будет, Шейн ничего не докажет».

**Ничего особенного не происходит, такие проблемы есть везде** 2

«Везде так»; «да это кругом творится, и всем на это наплевать»; «да это сплошь, всегда»; «подлоги были и будут»; «так везде и сплошь в стране»; «эти конфликты слишком часто возникают, на них уже все глаза закрывают».

**В стране много более важных проблем** 2

«В России есть более значимые события»; «есть события поважнее»; «в стране много других проблем»; «есть более важные дела»; «есть другие события, более важные, например борьба с пожарами»; «есть плохие дороги, пенсионеры».

**Это пиар, борьба за власть** 2

«Это мышиная возня отдельно взятого человека»; «это просто способ пиара»; «власть никак не поделят»; «все к власти рвутся»; «рвутся во власть, чтоб обогащаться самим».

**Это раздутый конфликт, пустая шумиха** 1

«Просто захотели сенсацию сделать»; «просто очередная шумиха»; «эпизод раздули»; «это же НТВ раздуло до всероссийского масштаба».

**Другое** 1

«Ведет к разрушению внутри государства»; «кого выбрали, тот и победил»; «победа Стоярова не на процент, а в два раза»; «не авторитет для нас»; «нет в обществе значимого резонанса»; «один в поле не воин»; «это единичные случаи»; «это конфликт одного человека, и не более того».

**Затрудняюсь ответить, нет ответа** 4

данные в % от всех опрошенных

**Это возможность привлечь внимание людей к проблеме** 2

«Все люди следят за конфликтом»; «люди говорят, в СМИ обсуждается, заставляет думать, что делается»; «Шейн сделал это достоянием всего общества»; «проблема обозначена на всю Россию»; «пусть все люди знают».

**Это шаг к созданию гражданского общества, люди начинают бороться за свои права** 2

«Заставить обратить внимание на то, что народ проснулся и начинается создание гражданского общества»; «люди пытаются бороться за свои права»; «люди становятся активными, не молчат»; «проявление гражданского сознания в обществе».

**Это показатель политической ситуации в стране, недовольства людей** 1

«Видно недовольство не только в Москве»; «заставляет обратить внимание, что оппозиция растет и требует к себе уважения»; «правлящей власти надо показывать настроение народа»; «реальное выражение недовольства, что накопилось в стране против власти»; «типично для России сегодняшней».

**Это влияет на отношение людей к власти** 1

«Должны открывать глаза людям»; «компрометирует власть»; «повлияло на психику людей и их отношение к власти отрицательное».

**Это пример для подражания** 1

«Говорит о том, что это продолжится в другие города, если будет фальсификация»; «из искры возгорится пламя»; «люди выводы делают из этого, чего можно добиться таким методом»; «может пойти цепная реакция, людей довели»; «образец, пример для подражания, люди не будут молчать»; «это может вылиться в веер таких конфликтов».

**Астрахань – большой город, это часть всей страны** 1

«Астрахань – важный для России город, выход в море»; «крупный город»; «все происходит в России»; «часть России»; «это все целое, вся Россия».

**Другое** 1

«Голодовки у нас – редкое явление»; «надо совершенствовать политическую систему»; «не перевелись еще на Руси богатыри»; «с чего-то должно начаться разбирательство с системой»; «чтобы улучшить как-то жизнь»; «это отражается на судьбах людей».

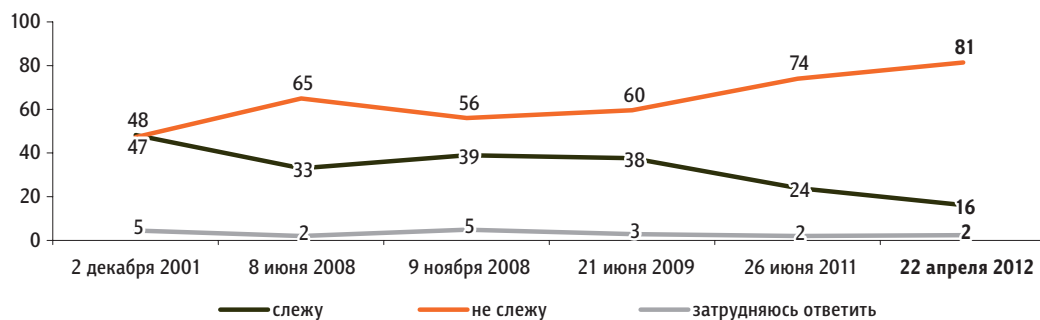
**Затрудняюсь ответить, нет ответа** 2

# Зависимость от цен на нефть

Опрос «ФОМнибус» 21–22 апреля. 100 населенных пунктов, 43 субъекта РФ, 1500 респондентов.

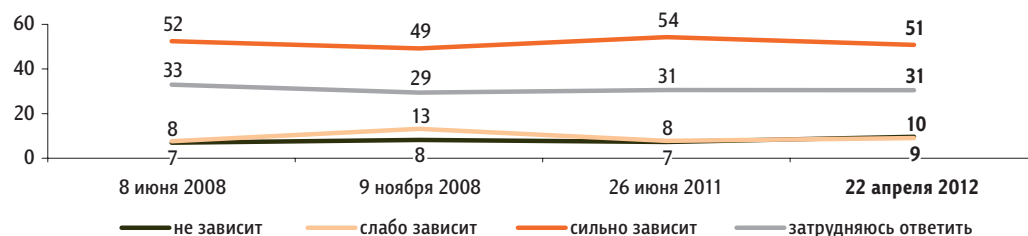
Скажите, пожалуйста, Вы следите или не следите за колебаниями мировых цен на нефть?

данные в % от всех опрошенных



Как Вы думаете, экономика нашей страны зависит или не зависит от мировых цен на нефть? И если зависит, то слабо или сильно?

данные в % от всех опрошенных



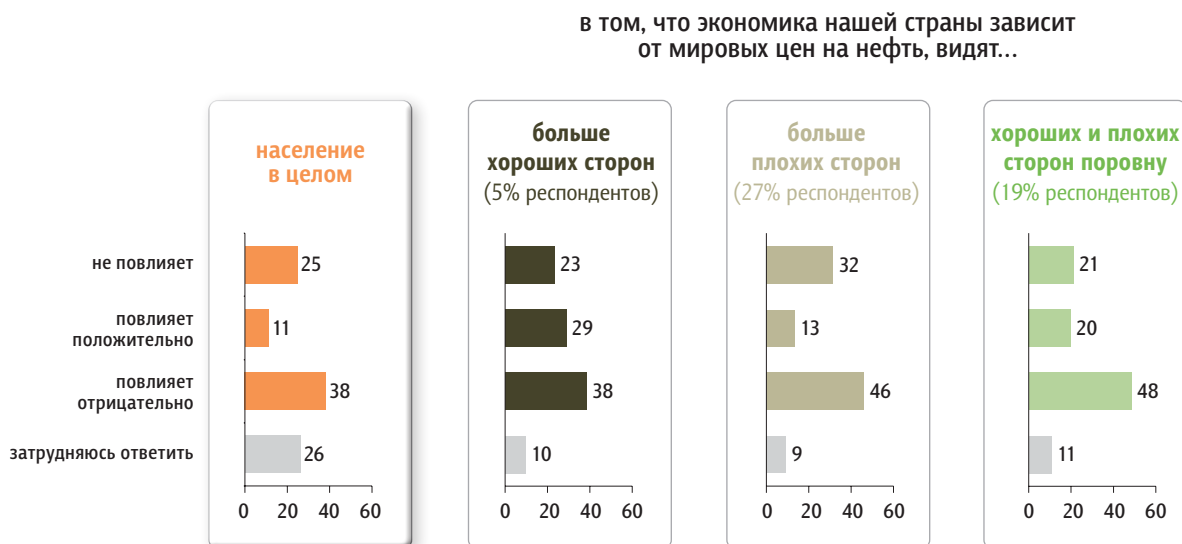
А в целом в том, что экономика нашей страны зависит от мировых цен на нефть, больше хороших сторон или больше плохих? Или хороших и плохих сторон поровну? (Вопрос задавался тем, кто сказал, что экономика нашей страны зависит от мировых цен на нефть, – 60% респондентов.)

данные в % от всех опрошенных



Как Вы считаете, если мировые цены на нефть вырастут в два раза, то это повлияет или не повлияет на жизнь таких людей, как Вы? И если повлияет, то положительно или отрицательно?

данные в % от групп



А если мировые цены на нефть снизятся в два раза, то это повлияет или не повлияет на жизнь таких людей, как Вы? И если повлияет, то положительно или отрицательно?

данные в % от групп





ФОМ

Читайте также в онлайн-версии  
на сайте [fom.ru](http://fom.ru)

## ОБЩЕСТВО



### Первомай

Россияне о Первомае  
<http://fom.ru/obshchestvo/10422>

«ФОМнибус» 21–22 апреля



### Запомнившиеся события прошлой недели

На прошедшей неделе внимание россиян привлекли  
сообщения о погодных катаклизмах  
<http://fom.ru/obshchestvo/10423>

«ФОМнибус» 21–22 апреля

## ПРОШЛОЕ



### «Георгиевская ленточка»

Отношение россиян к новой традиции  
<http://fom.ru/proshloe/10421>

«ФОМнибус» 21–22 апреля

## ИСТОРИЯ



### 22 апреля – день рождения Ленина

Что люди знают и помнят о Ленине?  
<http://fom.ru/istorija/10413>

«ФОМнибус» 14–15 апреля

## ПРОНИКНОВЕНИЕ ИНТЕРНЕТА



### Интернет в России: динамика проникновения (зима 2011–2012 гг.)

<http://runet.fom.ru/Proniknovenie-interneta/10420>

Бюллетень «Интернет в России. Зима 2011–2012»



[www.fom.ru](http://www.fom.ru)

Россия, Москва, пер. Капанова, 3  
тел. : (+7 495) 745-87-65  
факс : (+7 495) 745-89-03  
[www.fom.ru](http://www.fom.ru) [fom@fom.ru](mailto:fom@fom.ru)

Александр Ослон – президент ФОМ

Елена Петренко – управляющий директор  
Департамента работ с клиентами

Алексей Чуриков – управляющий директор  
Департамента опросов населения

## КЛЮЧЕВЫЕ ТЕХНОЛОГИИ:

**ФОМнибус** – репрезентативный опрос населения  
старше 18 лет, жители 100 городских и сельских  
населенных пунктов, 43 субъекта РФ.

Выборка – 1500 респондентов.

Интервью по месту жительства респондентов.

Статистическая погрешность не превышает 3,6%.