

ДОМИНАНТЫ.

ПОЛЕ МНЕНИЙ



Социологический бюллетень

Ситуация в Республике Крым и г. Севастополь

Опрос: неделя № 16–17
Выпуск: 30 апреля 2015 года

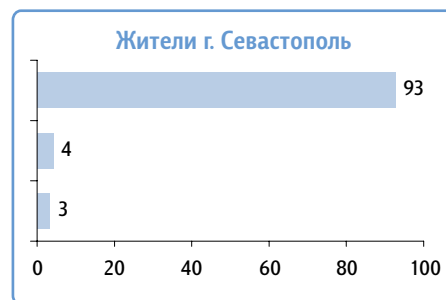
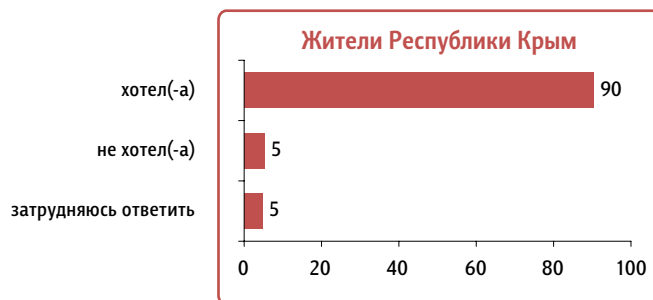
- 2 Отношение к присоединению Крыма
- 8 Отношение к властям
 - Оценка работы В. Путина
 - Доверие партии «Единая Россия»
 - Ожидания от российских властей
- 10 Протестный потенциал
- 11 Положение дел в регионе
 - Общая оценка
 - Оценка ситуации в отдельных сферах
- 19 Динамика материального положения населения
- 23 Туристический сезон
- 27 Источники информации

Отношение к присоединению Крыма

Телефонный опрос жителей Республики Крым и г. Севастополь 18–22 апреля.
1671 респондент в Республике Крым, 494 респондента в г. Севастополь.

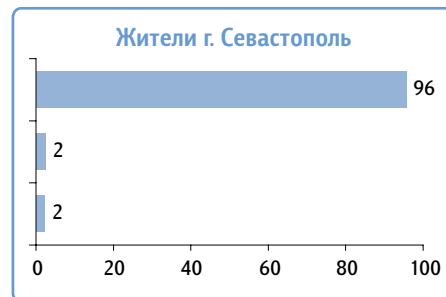
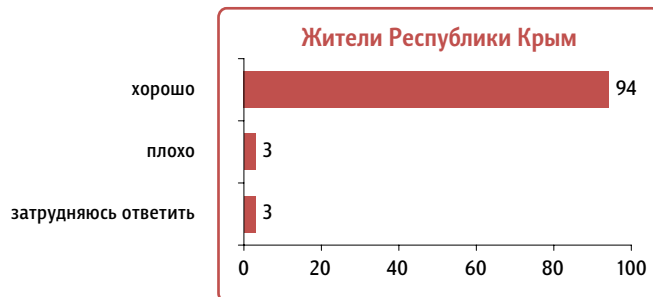
Прошёл год с момента включения Крыма в состав России. Припомните, пожалуйста, год назад Вы хотели или не хотели, чтобы Крым вошёл в состав России?

данные в % от всех опрошенных в каждом субъекте



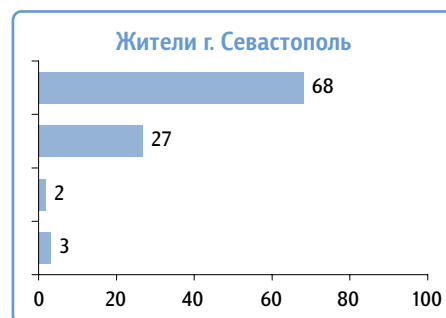
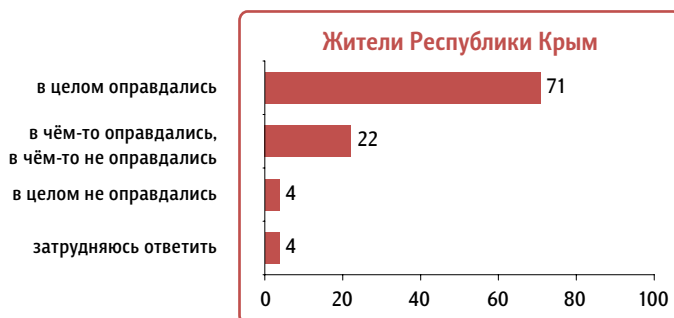
А как Вы считаете сейчас – это хорошо или плохо, что Крым был присоединён к России?

данные в % от всех опрошенных в каждом субъекте



В целом Ваши ожидания от присоединения к России оправдались или не оправдались? Или в чём-то оправдались, а в чём-то нет?

данные в % от всех опрошенных в каждом субъекте



Припомните, чего Вы ожидали год назад от присоединения к России, в чём Ваши ожидания оправдались, а в чём нет. Скажите, в чём Ваши ожидания не оправдались / оправдались? (Открытый вопрос.)

не оправдались

данные в % от всех опрошенных в Республике Крым, приведены наиболее показательные высказывания отдельных респондентов

Маленькие зарплаты, пенсии, несвоевременность выплат, низкий уровень жизни людей 10

«Зарплаты и уровень жизни снизились»; «зарплата меньше, чем ожидали»; «зарплаты понизили»; «пенсии не выплачивают»; «пенсии обещали скорректировать на уровень инфляции, но этого не произошло»; «пенсию хотелось бы больше».

Рост цен 8

«Не ожидали, что цены сильно повысятся»; «скажут цены»; «цены в магазинах высокие»; «цены растут, но мы будем терпеть».

Рано судить, прошло мало времени 6

«Времени мало прошло, все сразу не сделаешь»; «временной фактор, лучшее впереди»; «все можно вытерпеть, не сразу все меняется»; «год – маленький срок, можно сделать выводы только по истечении пяти лет».

Безработица 6

«Как была безработица, так она и осталась»; «молодежь не получила работу»; «негде работать в поселках, до пенсии осталось два года, а поработать негде».

Транспортные, дорожные проблемы 5

«В налаживании работы паромной переправы»; «дороги не все хорошие»; «думал, что быстрее построят мост»; «сейчас мне не нравится то, что надо летать больше самолетами в Россию, а это дорого для меня»; «транспорт, не ходят поезда».

Бюрократия, проблемы оформления документов, очереди 4

«Бюрократия прежняя»; «мне не дают паспорт»; «много справок нужно для многодетных семей»; «не могу восстановить себя как ветерана труда»; «многие живут еще по украинским законам, трудно переоформить документы, нехватка специалистов, грамотных юристов»; «очень много бумаг и очереди при оформлении документов».

оправдались

данные в % от всех опрошенных в Республике Крым, приведены наиболее показательные высказывания отдельных респондентов

Сохранение мира, безопасность, стабильность 39

«В том, что у нас нет войны, нет фашистской власти»; «ждали мира и стабильности, и мы их получили»; «здесь нет войны и не пришли бандеровцы и нацисты»; «дети не боятся пролетающих самолетов»; «нас не отдали на растерзание хунте»; «нет войны, мы готовились к войне, и здесь была бы война похлеще, чем в Донбассе»; «ситуация в Крыму спокойная, никаких конфликтов нет – ни социальных, ни военных, ни международных».

Крым вошел в состав России 20

«Мы вернули себе свою исконную Родину»; «мы Россия! Крым – это Россия»; «очень сильно хотелось в Россию – домой»; «ощущение того, что вернулась наконец-то домой, даже воздух стал другим»; «нас радует, что висит российский флаг»; «мы получили нормальную страну и адекватного президента»; «23 года мечтал жить в Российской Федерации».

Повышение зарплат, пенсий, уровня жизни людей 19

«Выросли зарплаты»; «зарплата стала выше. Можем позволить себе съездить отдохнуть»; «выше пенсия стала»; «более-менее нормальные пенсии»; «в финансовом положении»; «в том, что стало жить получше и попроще»; «в улучшении уровня жизни»; «люди стали хорошо жить, намного лучше, чем раньше»; «повышение качества уровня жизни».

Ожидания оправдались во всем 7

«Во всем оправдались»; «во всем, я такого и не ожидал»; «как будто так и надо».

Больше уважения к русским, русскому языку, прекращение украинизации 6

«Я сейчас живу как на родине, я русский человек»; «не надо думать о том, какой ты национальности»; «были как изгой»; «меня не ущемляют по поводу русского языка, его стало больше»; «перестали навязывать украинский язык»; «не заставляют украинский язык учить и смотреть только украинские телеканалы, были и остались русскими»; «мы избавились от украинского национализма»; «нет украинизации».

данные в % от всех опрошенных в Республике Крым, приведены наиболее показательные высказывания отдельных респондентов

Плохая работа местных властей, отсутствие смены местного руководства 4

«Большинство чиновников остались на своих местах и плохо работают»; «много старых бюрократов, они и здесь остались на местах – лодыри, казнокрады, спекулянты, надо их убрать»; «хотелось бы, чтобы Россия прислала своих людей и проверила работу высшей власти».

Изменения происходят медленно 3

«Нет быстрых реформ»; «медленно очень происходят перемены»; «не все так быстро, как хотелось».

Экономические проблемы 3

«Никаких экономических изменений»; «стоит молокозавод, мясокombинат, фабрики закрыты, рыбзавод»; «надо больше развивать сельское хозяйство»; «земли не засеваются, нет инвесторов»; «развитие бизнеса, среднего и малого».

Проблемы здравоохранения, образования 3

«В медобслуживании стало хуже»; «здравоохранение непонятно что-то, в больницу невозможно работающим попасть, очереди»; «не бесплатная медицина»; «нет порядка в школах и детских садах, собирают дополнительные деньги на расходы»; «образование – сокращение вузов, не решена проблема с детсадами».

Жилищные проблемы, плохая работа ЖКХ 2

«Для молодежи строилось жилье, но пока его нет»; «ЖКХ – проблемы»; «коммунальные услуги»; «воды не стало».

Обещанное не сделано, нет изменений к лучшему 2

«Было много сказано и ничего не сделано»; «много обещали, а слова расходятся с делом»; «в деревне ничего не изменилось»; «как было, так и осталось»; «мало видимых результатов»; «ожидали всего хорошего, а ничего нет».

Отсутствие заботы о конкретных группах населения, о людях в целом 2

«Социальная политика»; «хотелось бы, чтобы чувствовалась забота о человеке от государства»; «маленькое пособие по уходу за детьми»; «лишение работы всех женщин в декрете»; «студентам снизили стипендию».

Проблемы банковской системы 1

Напряженные отношения с Украиной 1

Нарушение законов, коррупция 1

данные в % от всех опрошенных в Республике Крым, приведены наиболее показательные высказывания отдельных респондентов

Поддержка здравоохранения 4

«Медицина бесплатная стала»; «медицинское обслуживание стало лучше»; «наводят порядки в здравоохранении».

Решение социальных проблем, помощь конкретным группам населения 3

«Оправдалось отношение государства к людям»; «со стороны чиновников больше внимания стало к людям»; «социальная политика хорошая»; «льготы дают»; «вдовам привилегии, детям».

Укрепление законности и порядка 3

«Законодательство лучше и соблюдается»; «законы теперь работают»; «республика стала жить по законам»; «появился порядок во всем»; «коррупция снизилась».

Создание рабочих мест 3

«Появились рабочие места»; «с работой стало лучше»; «стабильная работа»; «стало больше рабочих мест»; «официальные рабочие места»; «появилась работа для молодежи».

Хорошая работа местных и федеральных властей 3

«Наши главы то, что обещали, – выполняли, выполняют»; «на Крым стало правительство обращать внимание»; «надежная власть в Москве»; «президент России выполняет свои обязательства»; «Россия о нас больше заботится, чем Украина заботилась».

Развитие экономики 2

«Стабильная ситуация экономическая»; «экономическое положение улучшилось»; «начали хоть заводы работать»; «я знал, что будет влив средств в Крым, что приведет к экономическому развитию».

Свобода перемещения по России 2

«Выезд свободный в Россию»; «въезд в Россию и обратно стал легче»; «могу к родственникам ездить свободно в Россию»; «на заработки можно ездить, посвободнее стало»; «нет таможи, нет границ».

Улучшение системы образования, работы дошкольных учреждений 2

«Изменилась система образования»; «предметы на учебе лучше стали, программа учебная лучше»; «наших детей вернули к обучению в школе, спорту»; «сделали нам садик и отопление в детском саду».

Патриотическое, приподнятое настроение 2

«Веселее жить»; «лучше моральное состояние»; «лучше почувствовали себя»; «патриотизм такой, что горы свернем»; «патриот России, нужно самим отдачу делать».

данные в % от всех опрошенных в Республике Крым, приведены наиболее показательные высказывания отдельных респондентов

| | |
|---|----|
| Непризнание международным сообществом присоединения Крыма к России, санкции | 1 |
| Недостаточное количество отдыхающих | 1 |
| Проблемы благоустройства, чистоты территорий | 1 |
| Другое | 1 |
| Не было ожиданий | 3 |
| Все ожидания оправдались | 37 |
| «В целом оправдались»; «во всем оправдались, даже больше сделали»; «все хорошо, нет недовольства ни к чему»; «я всем довольна, хотя пока есть трудности»; «мы рады всему, горжусь, что я гражданка России». | |
| Затрудняюсь ответить, нет ответа | 14 |

данные в % от всех опрошенных в Республике Крым, приведены наиболее показательные высказывания отдельных респондентов

| | |
|--|---|
| Строительство и ремонт дорог | 2 |
| «Дороги стали лучше»; «поменялись дороги»; «будет мост, который очень необходим». | |
| Благоустройство городов, территорий | 1 |
| Улучшение работы коммунальных служб | 1 |
| Другое | 2 |
| «Будущее появилось»; «ожидала, что будет тяжелее, оказалось, все проще перенести»; «машины дешевле стали»; «за такое короткое время нельзя сказать». | |
| Не было ожиданий | 4 |
| Ожидания не оправдались | 3 |
| «Все ожидали, что будет порядок, а его нет»; «все как было, так и осталось»; «ожидали в разы повышения зарплат, а повысились только цены». | |
| Затрудняюсь ответить, нет ответа | 7 |

Припомните, чего Вы ожидали год назад от присоединения к России, в чём Ваши ожидания оправдались, а в чём нет. Скажите, в чём Ваши ожидания не оправдались / оправдались? (Открытый вопрос.)

не оправдались

данные в % от всех опрошенных в г. Севастополь, приведены наиболее показательные высказывания отдельных респондентов

| | |
|--|----|
| Маленькие зарплаты, пенсии, несвоевременность выплат, низкий уровень жизни людей | 17 |
| «В размере зарплаты, обещали больше»; «низкие пенсии и зарплаты»; «пенсии не стали больше, но, думаем, повысят»; «материальное положение получше должно быть»; «уровень жизни упал». | |
| Рост цен | 12 |
| «Быстро растут цены»; «хотелось бы урегулировать цены»; «цены высокие»; «разве что повышение цен». | |
| Безработица | 7 |
| «Безработица повышается»; «большое сокращение на рабочих местах»; «рабочие места не увеличены»; «сложно с трудоустройством». | |

оправдались

данные в % от всех опрошенных в г. Севастополь, приведены наиболее показательные высказывания отдельных респондентов

| | |
|---|----|
| Сохранение мира, безопасность, стабильность | 36 |
| «Безопасно стало, не началась война»; «в Крыму сохранился мир»; «над Крымом будет мирное небо»; «защитили от военных столкновений»; «не допустили того беспредела, как в Украине»; «что не произошло ужаса, как на Майдане, на территории Украины»; «что нет войны и беспредела украинского». | |
| Севастополь вошел в состав России | 31 |
| «Мы вновь вошли в состав России, а все остальное наладится. Я ожидала присоединения много лет»; «мы воссоединились со своей Родиной»; «мы просто хотели быть частью России, ничего не ждали»; «хотел жить в России и стал жить в ней»; «я теперь с гордостью, бережно ношу паспорт». | |

данные в % от всех опрошенных в г. Севастополь, приведены наиболее показательные высказывания отдельных респондентов

Плохая работа местных властей, не нравится состав местного руководства 5

«Как действуют местные власти»; «люди остались инертные во власти»; «осталось много старых чиновников и мало новых»; «в назначении людей на руководящие должности»; «у власти назначены люди, не знающие нужды города»; «надо мэра заменить, Меняйло».

Рано судить, прошло мало времени 5

«Еще рано об этом говорить»; «мало времени прошло, чтобы сделать выводы»; «прошел только год, и что-то сравнивать нельзя».

Экономические проблемы 5

«Нет экономического роста»; «чтобы заводы начали работать»; «банковская система обрушена, мало предприятий, готовых работать в Крыму»; «малому бизнесу сложно»; «слабое внимание сельскому хозяйству».

Транспортные, дорожные проблемы 4

«Качество дорог»; «не очень удобна развязка, переправа»; «пока транспорт, дороги, добраться пока не очень удобно»; «я ожидал, что сделают дороги».

Изменения происходят медленно 4

«Все затягивается»; «медленно все делается»; «процесс идет медленно, надо просто все перетерпеть, иметь выдержку».

Нарушение законов, коррупция 3

«Больше порядка ожидала»; «куда ни обратиться, везде все осталось на том же уровне»; «медленно идет процесс борьбы с коррупцией»; «что перестанут взятки брать и заниматься вымогательством».

Бюрократия, проблемы оформления документов, очереди 3

«Везде очереди, проблемы с переоформлением»; «в некоторых вопросах эти бюрократические препятствия выше, чем на Украине»; «переделка всех документов с украинского на русский, очереди».

данные в % от всех опрошенных в г. Севастополь, приведены наиболее показательные высказывания отдельных респондентов

Повышение зарплат, пенсий, уровня жизни людей 11

«Зарботная плата повысилась»; «зарплата учителей стала выше»; «оправдались ожидания в зарплате»; «пенсии повысили»; «пенсии растут»; «улучшение уровня жизни».

Больше уважения к русским, русскому языку, прекращение украинизации 10

«Я могу спокойно говорить и думать на русском»; «вся документация на русском»; «у на все на русском языке, нет путаницы в документах»; «нет давления украинского языка – от этого избавились; русские законы, русский язык»; «никто не заставляет изучать украинский».

Ожидания оправдались во всем 7

«Во всем»; «все нормально»; «все оправдалось»; «очень довольна»; «стало лучше».

Решение социальных проблем, помощь конкретным группам населения 3

«Сохранены льготы, выплаты»; «отношение к людям стало лучше»; «сейчас более внимательно относятся к детям, с проездными для детей улучшилась ситуация».

Улучшение системы здравоохранения 3

«Бесплатная медицина»; «медицина стала почти бесплатной»; «качество медицины стало лучше»; «медицина, родильные дома».

Хорошая работа местных и федеральных властей 3

«Власти пытаются что-то делать»; «очень грамотный механизм управления общества»; «российские власти очень много сделали»; «лидер, который обладает теми качествами, которыми должен обладать лидер»; «Путин свои обязанности выполнил».

Развитие промышленности, сельского хозяйства, экономики в целом 2

«Заводы начали работать»; «открываются предприятия»; «положительные результаты есть в направлении сельского хозяйства и промышленности»; «покупаемость лучше стала молока, мяса (я фермер)».

данные в % от всех опрошенных в г. Севастополь, приведены наиболее показательные высказывания отдельных респондентов

| | |
|--|-----------|
| Жилищные проблемы, плохая работа ЖКХ | 2 |
| «Жилищные условия»; «качество услуг ЖКХ»; «обещали газ, но этот вопрос заморозили»; водоснабжение сельской местности пока не улучшается». | |
| Проблемы здравоохранения, образования | 2 |
| «Медицинское обслуживание ухудшилось»; «большие очереди в медицине»; «непрофессионализм медиков, не хватает льготных лекарств инвалидам»; «в плане образования»; «другая образовательная система». | |
| Проблемы благоустройства, чистоты города | 1 |
| Непризнание международным сообществом присоединения Крыма к России, санкции | 1 |
| Напряженные отношения с Украиной | 1 |
| Проблемы с поставкой продуктов, товаров | 1 |
| Другое | 2 |
| «Более грамотная политика и оптимальные решения центральных органов власти России»; «как Россия поступает с крымчанами»; «Севастополь хотели, чтобы был частью Крыма, а не отдельным субъектом»; «да во всем». | |
| Не было ожиданий | 3 |
| Все ожидания оправдались | 34 |
| «В целом оправдалось»; «все оправдалось, даже больше»; «только радуюсь»; «все так, как хотели»; «да ни в чем, нету у меня претензий, все мне нравится»; «такого нет, была готова к сложностям». | |
| Затрудняюсь ответить, нет ответа | 12 |

данные в % от всех опрошенных в г. Севастополь, приведены наиболее показательные высказывания отдельных респондентов

| | |
|--|----------|
| Благоустройство города | 2 |
| «Город стал лучше и чище, улучшилась инфраструктура»; «город чистый стал»; «на улицах стало чисто». | |
| Патриотическое, приподнятое настроение | 2 |
| «Появился энтузиазм»; «единство людское»; «чувство гордости»; «патриотичность. Этого не хватало, когда жили на Украине». | |
| Создание рабочих мест | 2 |
| «Появляются рабочие места»; «работа появилась»; «стало больше работы»; «стало больше рабочих мест». | |
| Строительство и ремонт дорог | 1 |
| Свобода перемещения по России | 1 |
| Укрепление порядка | 1 |
| Другое | 1 |
| Не было ожиданий | 1 |
| Ожидания не оправдались | 3 |
| «Мои ожидания ни в чем не оправдались»; «ни в чем пока»; «нет такого»; «мы живем как на вулкане». | |
| Затрудняюсь ответить, нет ответа | 9 |

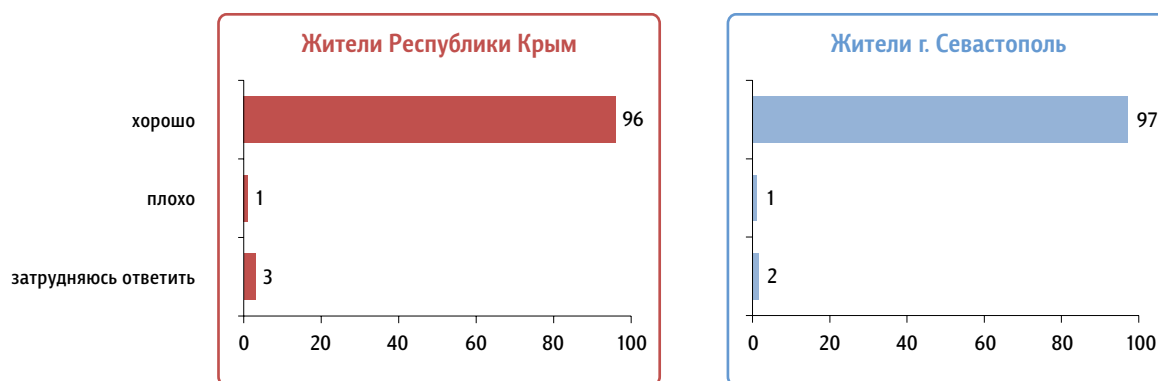
Отношение к властям

Телефонный опрос жителей Республики Крым и г. Севастополь 18–22 апреля.
1671 респондент в Республике Крым, 494 респондента в г. Севастополь.

Оценка работы В. Путина

Как Вы считаете, президент В. Путин работает на своём посту хорошо или плохо?

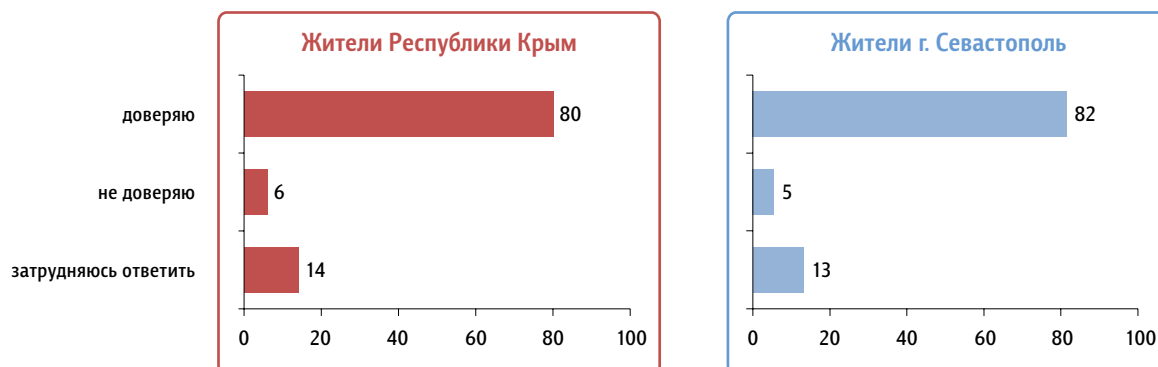
данные в % от всех опрошенных в каждом субъекте



Доверие партии «Единая Россия»

Вы доверяете или не доверяете партии «Единая Россия»?

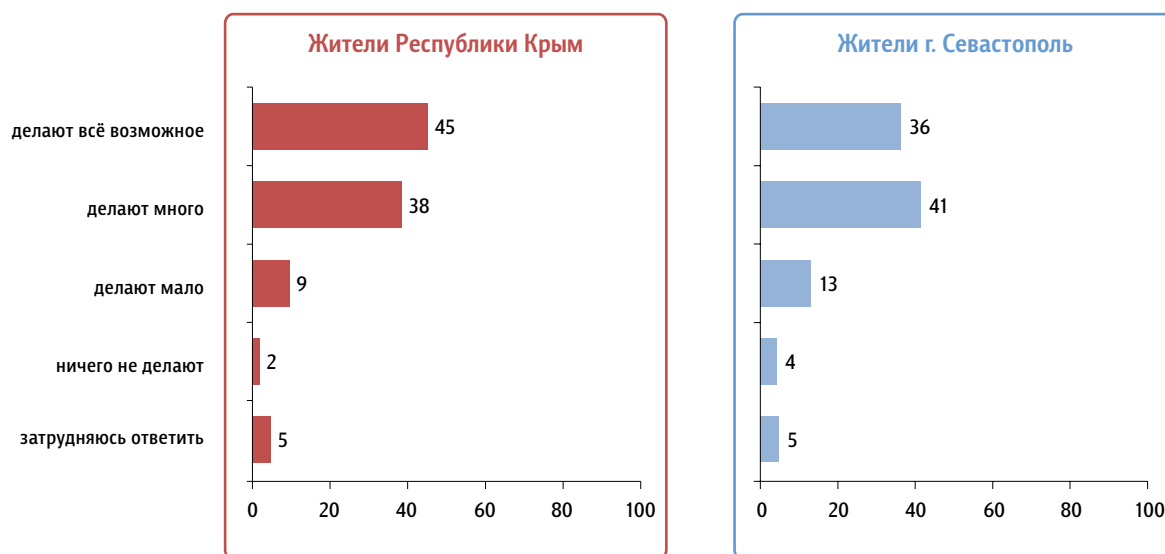
данные в % от всех опрошенных в каждом субъекте



Ожидания от российских властей

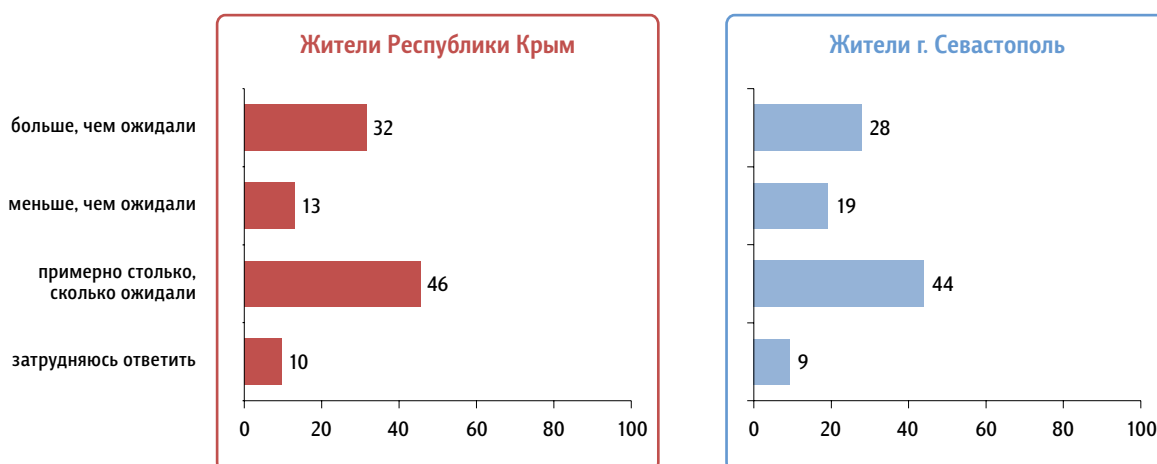
Как Вы думаете, российские власти делают для Крыма всё возможное, делают много, делают мало или ничего не делают?

данные в % от всех опрошенных в каждом субъекте



Российские власти сегодня делают для Крыма больше, чем Вы от них ожидали, меньше или примерно столько же, сколько Вы и ожидали?

данные в % от всех опрошенных в каждом субъекте

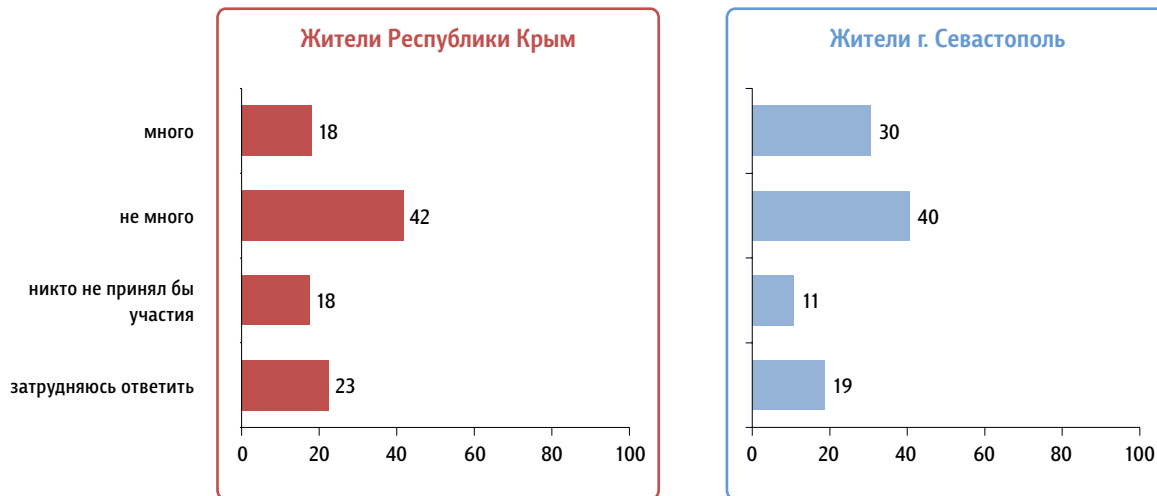


Протестный потенциал

Телефонный опрос жителей Республики Крым и г. Севастополь 18–22 апреля.
1671 респондент в Республике Крым, 494 респондента в г. Севастополь.

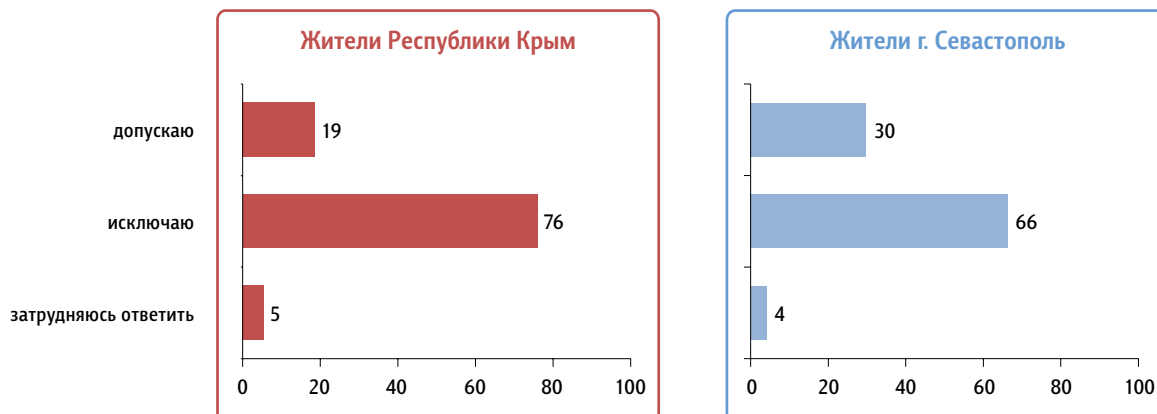
Если бы в ближайшие месяц-два там, где Вы живёте, прошли митинги, демонстрации, акции протеста, то как Вы думаете, много или не много людей приняли бы в них участие?

данные в % от всех опрошенных в каждом субъекте



Вы лично допускаете или исключаете для себя возможность принять участие в каких-либо акциях протеста?

данные в % от всех опрошенных в каждом субъекте



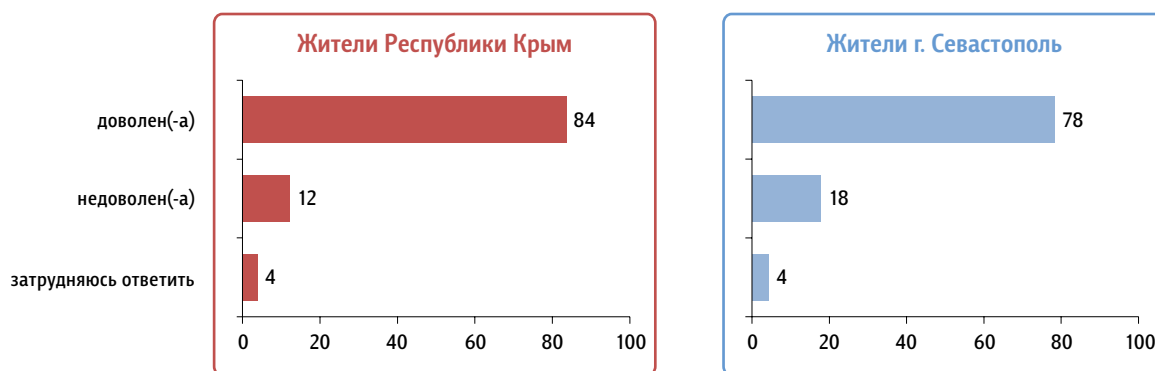
Положение дел в регионе

Телефонный опрос жителей Республики Крым и г. Севастополь 18–22 апреля.
1671 респондент в Республике Крым, 494 респондента в г. Севастополь.

Общая оценка

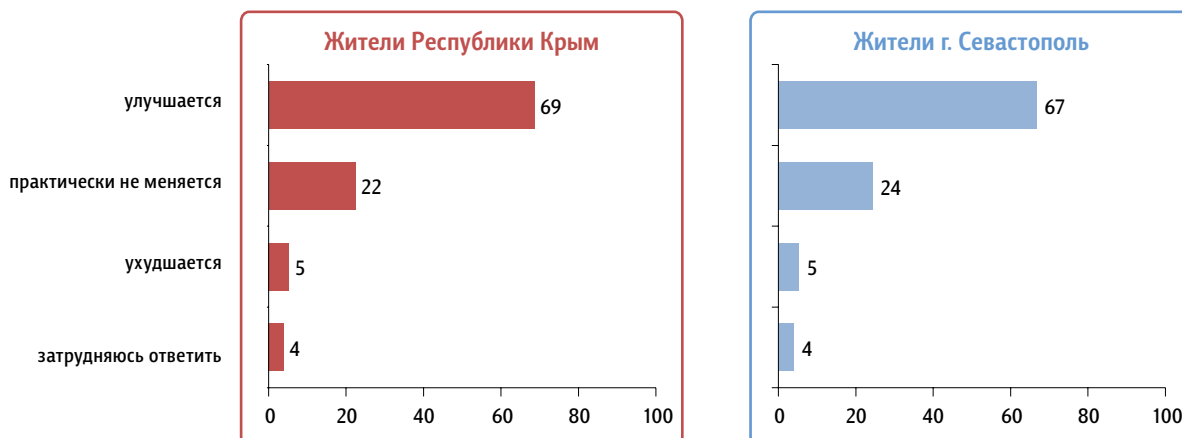
Если говорить в целом, Вы довольны или недовольны положением дел в Крыму?

данные в % от всех опрошенных в каждом субъекте



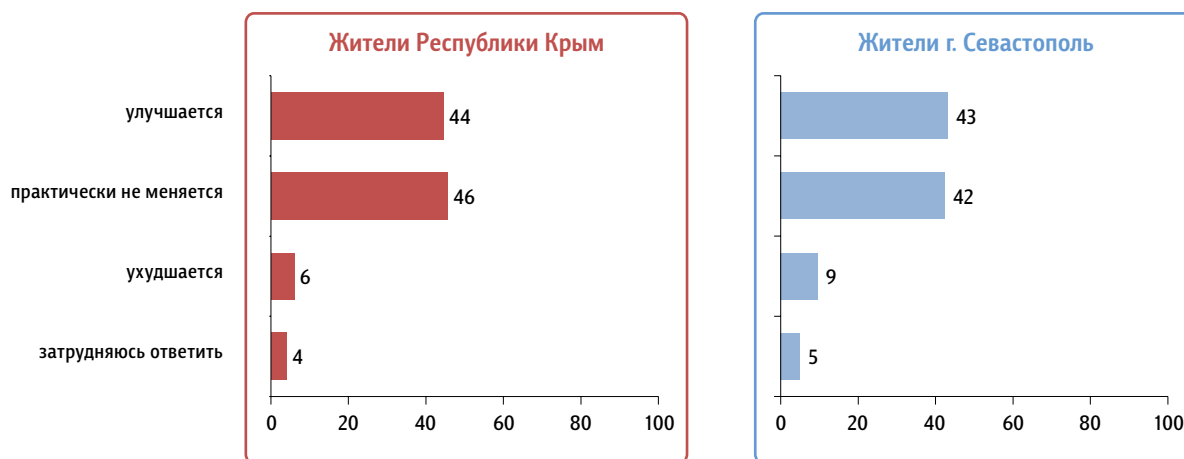
Как Вам кажется, в целом ситуация в Крыму сейчас улучшается, ухудшается или практически не меняется?

данные в % от всех опрошенных в каждом субъекте



А положение дел в вашем городе (селе) сейчас улучшается, ухудшается или практически не меняется?

данные в % от всех опрошенных в каждом субъекте



Скажите, пожалуйста, какие проблемы **вашего города (села)** беспокоят Вас больше всего? (Открытый вопрос.)

данные в % от всех опрошенных в Республике Крым, приведены наиболее показательные высказывания отдельных респондентов

| | | |
|---|--|----|
| Транспортные, дорожные проблемы, пробки | «Асфальтирование дорог очень плохое»; «дороги убитые по Крыму, развитие железнодорожного транспорта»; «тяжелые машины с парома проходят через все центральные улицы и разбивают их очень быстро. Трасса федерального сообщения Керчь–Феодосия–Симферополь полностью разбита»; «мост нужен в Керченский пролив»; «не налажен транспорт: поезда прямые не ходят "Симферополь-Киев", "Севастополь-Киев", дорого теперь добираться»; «нет переходов, светофоров, стоянок для иногородних машин»; «общественный транспорт ходит до 20.00»; «очень плохая дорога, даже "скорая" проехать не может»; «ужасные пробки, много грузовых машин, фур, разбиты дороги». | 49 |
| Проблемы благоустройства, чистоты городов, побережья | «Беспорядок около пляжа, нет комфорта, как за границей»; «мусор, впечатлительное такое, что очень загажен парк»; «набережная в Рабочем уголке, в Профессорском уголке, затруднен проход к пляжам»; «нет детской площадки»; «чтобы город Симферополь привели в порядок эстетически»; «чистота улиц, уборка улиц от мусора». | 15 |
| Безработица | «Безработица для любого возраста»; «безработица, ездим на сезонные работы»; «проблемы с трудоустройством – работы нет достаточно». | 15 |
| Рост цен | «Нет контроля за ценами»; «повышение цен на продукты»; «цены на продукты. Приехал Аксенов – цены убрали, уехал – снова старые поставили»; «цены пониже бы». | 14 |

данные в % от всех опрошенных в Республике Крым,
приведены наиболее показательные высказывания отдельных респондентов

| | | |
|---|---|---|
| Маленькие зарплаты, пенсии, несвоевременность выплат, низкий уровень жизни людей | «Побольше зарплату, пенсию»; «заплата низкая, стимулирующие убирают»; «не выплачивают зарплату»; «задержка заработной платы». | 9 |
| Проблемы водоснабжения | «Водоснабжение»; «воды нет»; «вода – качество и подача»; «нет воды, даже питьевой, возим из другого района»; «отключили крымские каналы, воду будут отключать»; «летом слабый напор воды». | 9 |
| Проблемы здравоохранения | «Больницы, бесплатной медицины хочется, качественно лечат только за деньги»; «нет возможности записаться к врачу, старая аппаратура, нет врачей»; «курортное лечение хочется»; «мало возможностей для диагностики заболеваний»; «нет аптеки, даже и в самой больнице нет аптеки». | 7 |
| Плохая работа ЖКХ, высокие тарифы | «ЖКХ – водоотведение, отопление – все очень старое»; «ЖКХ, течет крыша, топится плохо»; «ЖЭК – ничего не делают и повышают цены»; «коммунальная сфера: как будто нет хозяина». | 7 |
| Проблемы образования, дошкольных учреждений | «Система образования переходит на российские стандарты, нам никто не помогает адаптироваться»; «ситуация с университетом медицинским, который ликвидировали»; «неполный рабочий день в садике»; «нет садика». | 5 |
| Проблемы газификации | «Старая часть города – нет газа»; «нет газа, проект приостановили, а деньги были собраны»; «проблемы с газом – будет лет через 8»; «не газифицировано село, газа нет». | 5 |
| Экономические проблемы | «Мертвая промышленность»; «завод “Море” не работает, на нем все держится»; «винзавод не работает, виноград не собран»; «земля засохла, никто ничего не делает, виноградники выкорчеваны»; «в хозяйстве есть вино, но выхода нет его продавать»; «снабжение, очень сложно купить продукты и товары». | 5 |
| Проблемы оформления документов, очереди | «Беспокоит замена всех документов. На это дают очень маленькие сроки»; «невозможность оформить документы на пособие, пенсию по потере кормильца»; «проблемы Пенсионного фонда, в него невозможно попасть, очередь, нехватка специалистов»; «пять лет прожила Крыму, при обращении в суд отказано в гражданстве»; «неудобства с большими очередями по оплате коммунальных услуг»; «УФМС – очереди огромные». | 4 |
| Проблемы досуга | «Больше праздничных мероприятий»; «заняться нечем, досуга нет, никаких развлечений, сходить некуда»; «нет дома культуры, детям негде заниматься»; «построить бассейн»; «поднять уровень культуры в поселке»; «чтоб клуб сделали». | 3 |
| Отсутствие заботы о конкретных группах населения, о людях в целом | «Социальная сфера»; «социальное положение горожан»; «социальные проблемы». | 3 |
| Бюрократия, плохая работа властных структур | «Слабая работа властей»; «местные власти не работают с обращениями граждан»; «нет депутатской деятельности»; «Пенсионный фонд: теряются документы, консультации невразумительные, задержки, ощущение саботажа, мрак»; «бесконтрольность, бюрократизм». | 2 |
| Необходимость смены местных властей | «Как и везде, нужно поменять власть. У власти остались все те же, что были при Украине»; «очень плохое управление – остались все те же, при тех же должностях, поэтому ничего не меняется»; «присутствие на местах в управлении городом тех же людей, которые были до присоединения Крыма». | 2 |

данные в % от всех опрошенных в Республике Крым,
приведены наиболее показательные высказывания отдельных респондентов

| | | |
|---|---|---|
| Нарушение законов, коррупция, плохая работа правоохранительных органов | «Поведение населения, воровство»; «самострой, никак не пресекаемый»; «коррупция на местах»; «проблемы дорожной полиции – чувствуют себя хозяевами»; «полиция не выполняет функции». | 2 |
| Жилищные проблемы | «Жилья много аварийного, и не меняется ситуация»; «не могу закупить жилплощадь, нет возможности купить дом»; «нет программы по получению жилья в дальнейшем»; «строительства жилья мало». | 2 |
| Недостаточное количество отдыхающих | | 1 |
| Проблемы экологии | | 1 |
| Проблемы электроснабжения | | 1 |
| Проблемы канализации | | 1 |
| Проблемы улучшения уличной торговли | | 1 |
| Другое | | 1 |
| Нет проблем | | 7 |
| Затрудняюсь ответить, нет ответа | | 3 |

Скажите, пожалуйста, какие проблемы **вашего города** беспокоят Вас больше всего?
(Открытый вопрос.)

данные в % от всех опрошенных в г. Севастополь,
приведены наиболее показательные высказывания отдельных респондентов

| | | |
|---|---|----|
| Транспортные, дорожные проблемы, пробки | «Транспорт»; «много ям на дорогах, не доделаны развязки на дорогах, поэтому трудности с движением»; «очень высокая стоимость проезда в междугородном транспорте»; «большая наполненность дорог, много пробок»; «нет дорог, как после бомбардировки»; «нерегулярная работа переправы из-за непогоды»; «морская переправа плохо работает»; «сообщение с Россией не устраивает». | 48 |
| Рост цен | «Высокий уровень цен на продукты питания и на все остальное»; «повышение цен»; «цены поднялись сильно на молочные продукты, крупы». | 27 |
| Маленькие зарплаты, пенсии, несвоевременность выплат, низкий уровень жизни людей | «Низкая зарплата»; «маленькая пенсия»; «зарплата задерживается». | 23 |
| Безработица | «Трудоустройство населения»; «мало рабочих мест, много безработных приезжих, кроме жителей Донбасса»; «молодые специалисты остаются без работы, старые работники выживают молодых, беспредел творят»; «рабочие места, особенно для молодежи». | 14 |

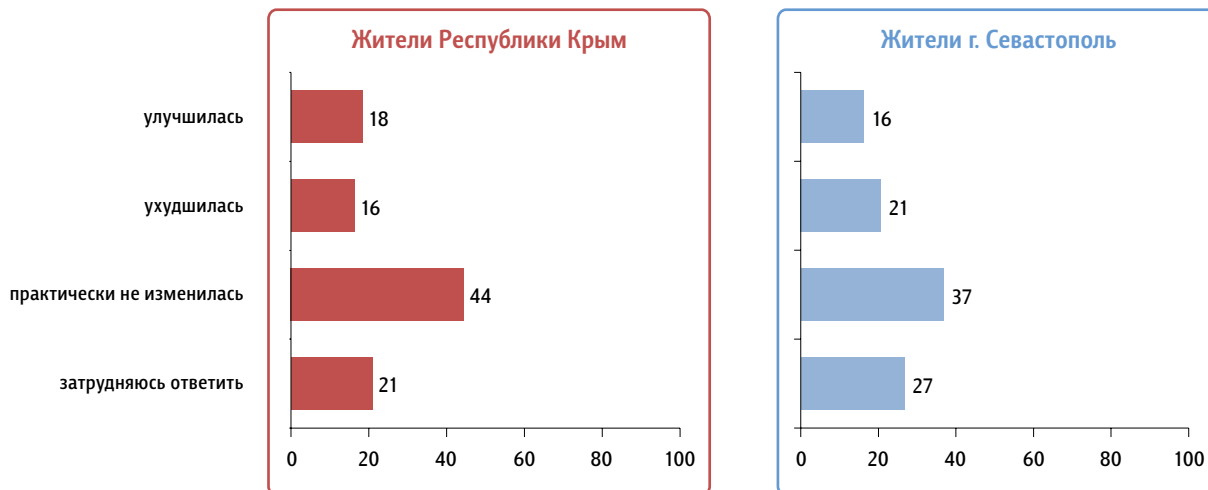
данные в % от всех опрошенных в г. Севастополь,
приведены наиболее показательные высказывания отдельных респондентов

| | | |
|---|--|----|
| Проблемы благоустройства, чистоты города | «Освещение на улице»; «детские площадки привести в порядок»; «чтобы была наведена чистота, особенно где небольшие торговые точки»; «не хватает автостоянок, негде ставить машины, больше озеленения города хочется». | 12 |
| Проблемы здравоохранения | «Очень большие очереди в поликлиниках, не хватает специалистов, терапевтов»; «дорогие лекарства, очереди в поликлиниках»; «Минздрав плохо работает, их надо менять». | 11 |
| Плохая работа ЖКХ, высокие тарифы | «В сфере ЖКХ ничего не было сделано»; «необходим ремонт фасадов и крыш домов»; «высокие коммунальные платежи». | 7 |
| Проблемы оформления документов, очереди | «Большие проблемы иностранным гражданам получить гражданство, полисы, прописку»; «очереди в БТИ»; «большие очереди в соцслужбе»; «куда бы ни обратился, везде сумасшедшие очереди и ничего не делается, чтобы это решить. Во всех сферах». | 7 |
| Отсутствие заботы о конкретных группах населения, о людях в целом | «Детские пособия маленькие, льготы отменили»; «30 тысяч населения пенсионного возраста – дети войны, которые хотели бы социальных льгот»; «отличники перестали получать повышенную стипендию». | 7 |
| Проблемы образования, дошкольных учреждений | «Школьные проблемы»; «непонятки с университетом: реорганизация»; «высокая оплата детских садов»; «в детских садах нет мест»; «очереди в детсады». | 5 |
| Бюрократия, плохая работа властных структур | «Решения медленно претворяются в жизнь»; «кадровая политика, непрофессионализм чиновников»; «несобранность исполнительной власти, синхронности нет, понимания, что делать»; «бюрократия»; «нет стратегии развития». | 5 |
| Экономические проблемы | «Не работают заводы, одна торговля»; «отсутствие нормально работающих промышленных предприятий и сельского хозяйства»; «малому, частному предпринимательству не дают работать, их выживают компании с материка». | 4 |
| Проблемы газификации | «Газа нет»; «нет газа в селе»; «половина города не газифицирована». | 3 |
| Жилищные проблемы | «Цены на жилье высокие – не заработать»; «проблемы жилья»; «жилье, у молодежи нет жилья». | 2 |
| Нарушение законов, коррупция, плохая работа правоохранительных органов | «Много приезжих, незанятых людей, и поэтому нехорошая обстановка в городе»; «нарушение норм законодательства при строительстве, землеотвод»; «работа полиции»; «коррупция». | 2 |
| Проблемы с поставкой продуктов, товаров | «Качество продовольственного снабжения, долго едут через Керчь, продукты пропадают»; «слабое насыщение товаром сети торговых предприятий»; «не мешать провозу продуктов в Крым». | 2 |
| Проблемы водоснабжения | | 1 |
| Проблемы досуга | | 1 |
| Необходимость смены местных властей | | 1 |
| Другое | «Проблемы переходного периода»; «нет всеобщего признания Крыма»; «как бы не было войны»; «банковская система: карточки не принимаются»; «православие слабо выделяет свои позиции». | 2 |
| Нет проблем | | 3 |
| Затрудняюсь ответить, нет ответа | | 3 |

Оценка ситуации в отдельных сферах

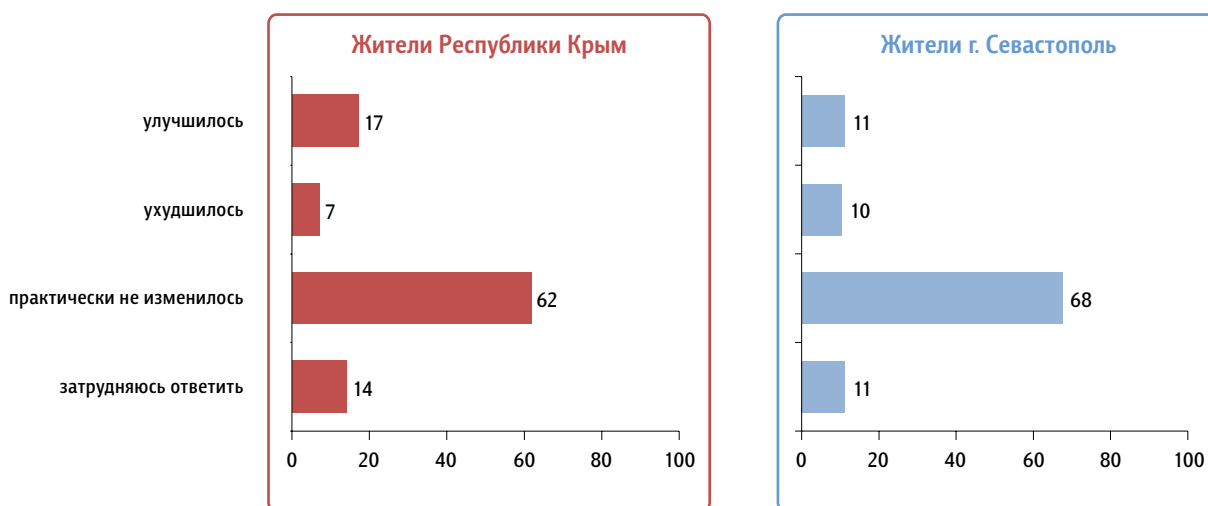
Скажите, пожалуйста, ситуация с занятостью, с безработицей в вашем городе (районе) за год улучшилась, ухудшилась или практически не изменилась?

данные в % от всех опрошенных в каждом субъекте



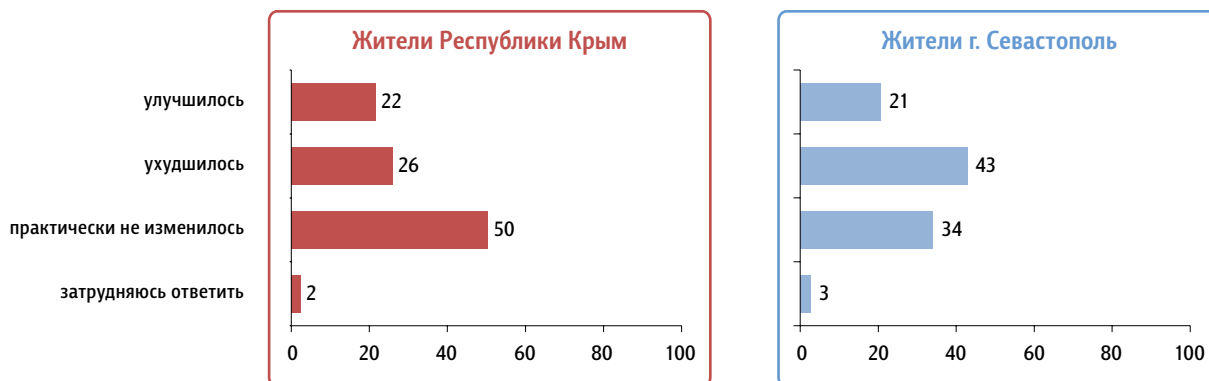
А состояние жилищно-коммунального хозяйства, качество услуг ЖКХ улучшилось, ухудшилось или практически не изменилось?

данные в % от всех опрошенных в каждом субъекте



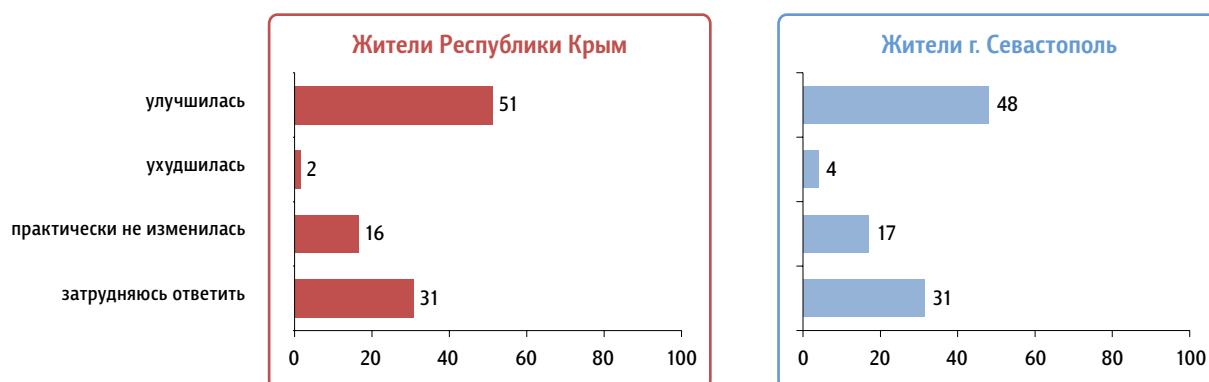
А состояние дорог улучшилось, ухудшилось или практически не изменилось?

данные в % от всех опрошенных в каждом субъекте



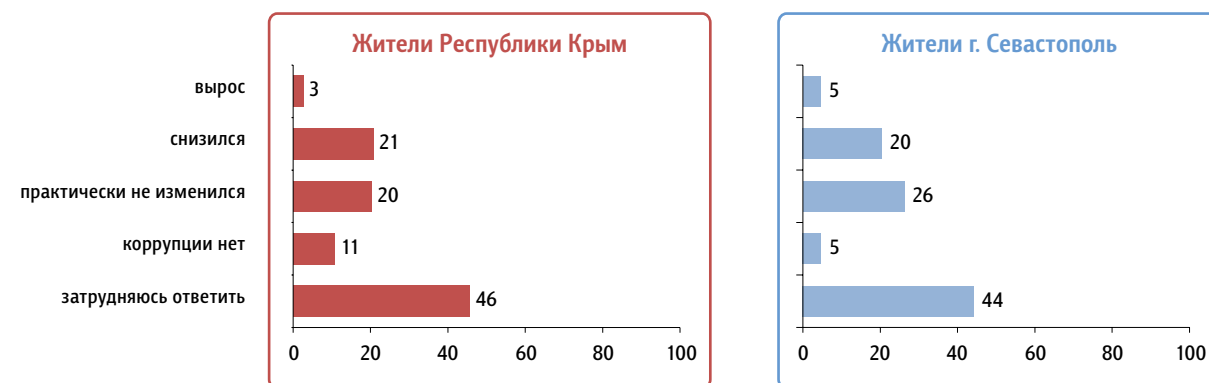
А работа полиции, правоохранительных органов в целом улучшилась, ухудшилась или практически не изменилась?

данные в % от всех опрошенных в каждом субъекте



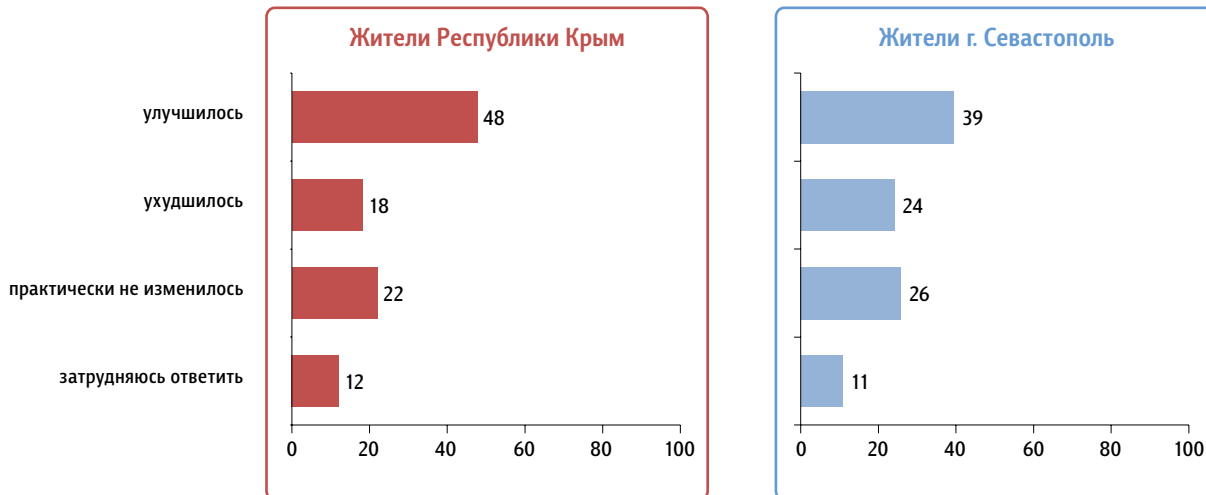
А уровень коррупции в местных органах власти и правоохранительных органах вырос, снизился или практически не изменился? Или в вашем городе (районе) коррупции нет?

данные в % от всех опрошенных в каждом субъекте



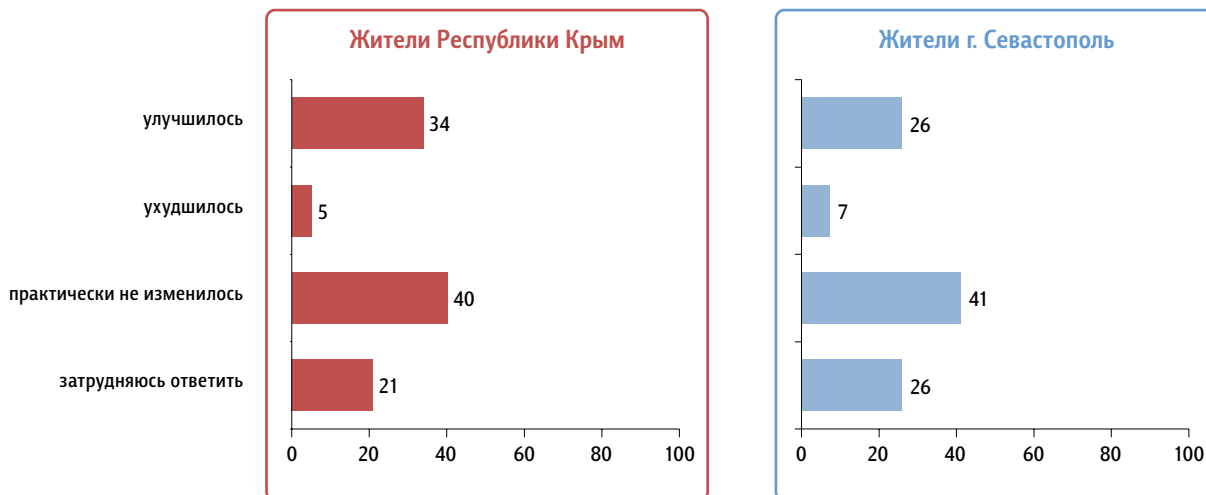
А положение дел в сфере медицинского обслуживания улучшилось, ухудшилось или практически не изменилось?

данные в % от всех опрошенных в каждом субъекте



А отношение местных чиновников, государственных служащих к людям в целом улучшилось, ухудшилось или практически не изменилось?

данные в % от всех опрошенных в каждом субъекте

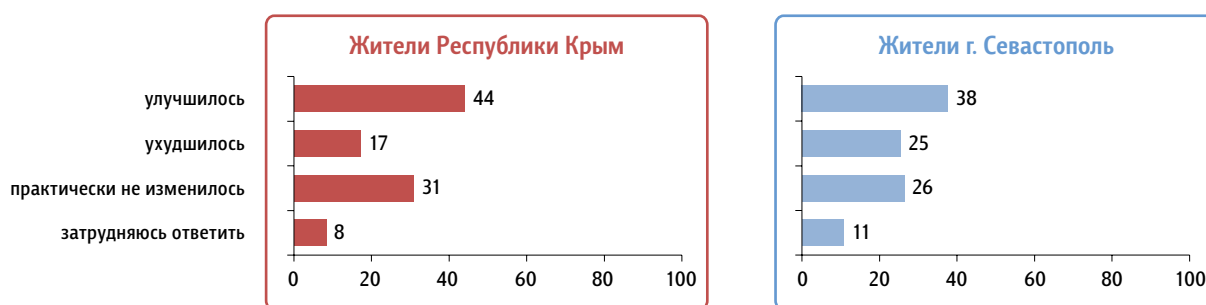


Динамика материального положения населения

Телефонный опрос жителей Республики Крым и г. Севастополь 18–22 апреля.
1671 респондент в Республике Крым, 494 респондента в г. Севастополь.

Материальное положение жителей вашего города (района) в течение последнего года в целом улучшилось, ухудшилось или практически не изменилось?

данные в % от всех опрошенных в каждом субъекте



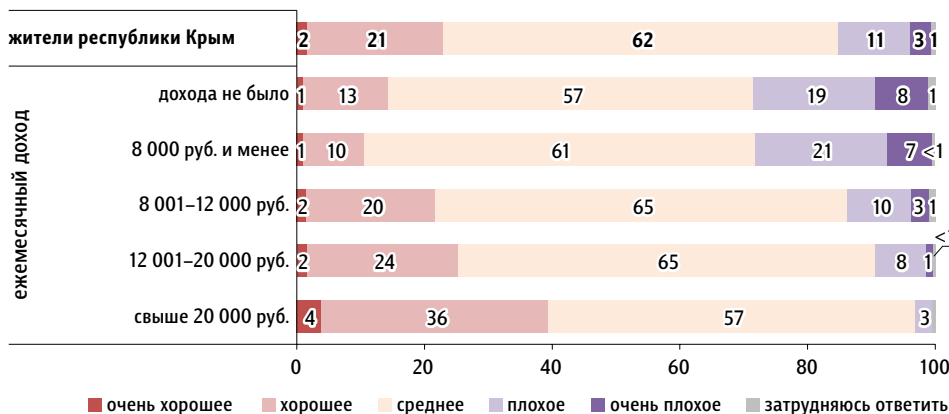
Как бы Вы оценили Ваше сегодняшнее материальное положение: как очень хорошее, хорошее, среднее, плохое или очень плохое?

данные в % от всех опрошенных в Республике Крым



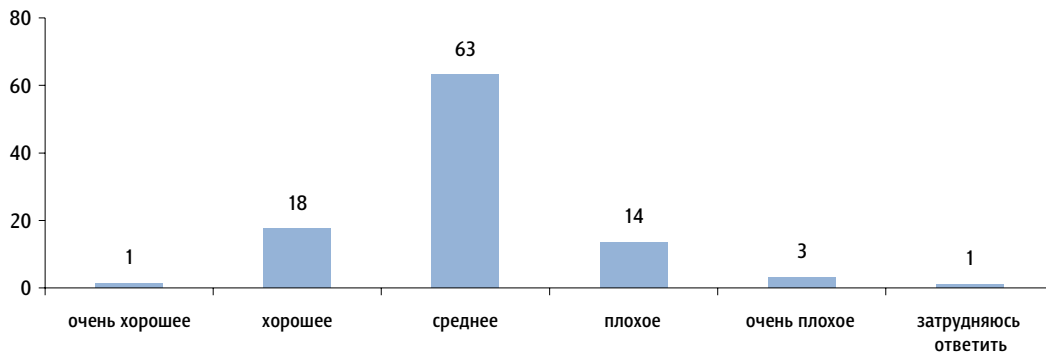
Распределение по уровню дохода

данные в % от групп опрошенных в Республике Крым



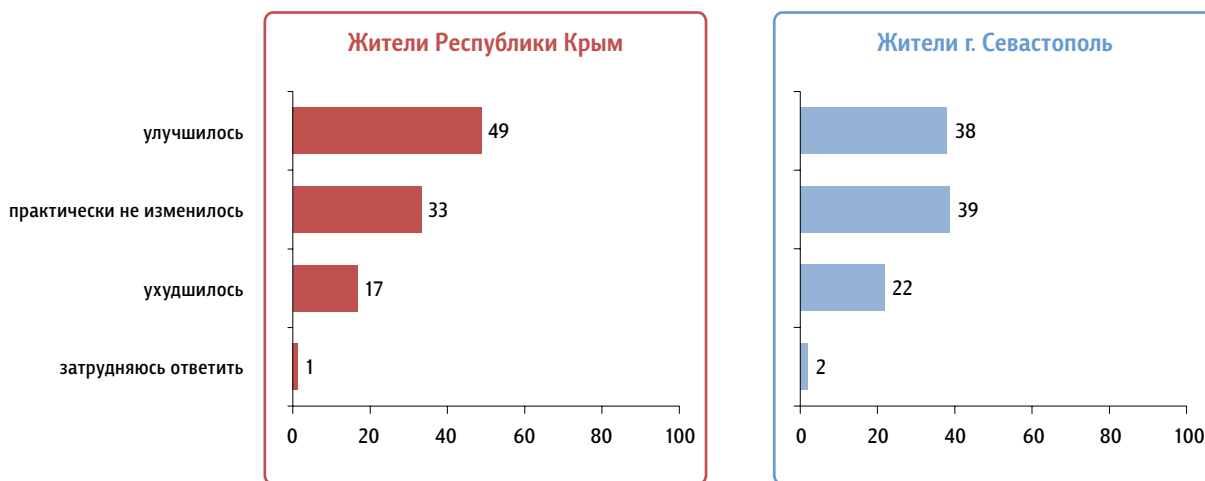
Как бы Вы оценили Ваше сегодняшнее материальное положение: как очень хорошее, хорошее, среднее, плохое или очень плохое?

данные в % от всех опрошенных в г. Севастополь



Как Вы считаете, Ваше материальное положение за последний год улучшилось, ухудшилось или практически не изменилось?

данные в % от всех опрошенных в каждом субъекте



Почему Ваше материальное положение за последний год **ухудшилось / **улучшилось**, с чем Вы это, в первую очередь, связываете? (Открытый вопрос.)**

ухудшилось

(Задавался тем, чье материальное положение за год ухудшилось, – 17% опрошенных в Республике Крым.)

данные в % от всех опрошенных в Республике Крым, приведены наиболее показательные высказывания отдельных респондентов

| | |
|---|----------|
| Рост цен, инфляция | 6 |
| «Высокие цены»; «инфляция»; «все подорожало»; «повысились цены в магазине»; «у мужа стала зарплата больше, но цены стали выше». | |
| Безработица, сокращения | 3 |
| «Безработица большая, некуда податься»; «работы нет»; «меня сократили». | |
| Недостаточное количество отдыхающих | 3 |
| «Туристов нет»; «меньше отдыхающих стало в Крыму»; «мой доход зависит от отдыхающих». | |
| Низкий уровень жизни людей | 2 |
| «Зарплаты минимальные»; «пенсии невысокие»; «пенсия остается старой»; «не дают денег». | |
| Экономический кризис, снижение курса рубля | 2 |
| «Кризис в экономике»; «многие крымские предприятия не работают, и наш доход зависит от этих предприятий»; «производимый на селе товар никому не нужен»; «подорожанием доллара». | |
| Снижение зарплат | 2 |
| «Сокращение заработной платы»; «урезали зарплату»; «понижилась зарплата учителям»; «оклад меньше стал». | |
| Разрыв экономических связей с Украиной | 1 |
| Изменились жизненные обстоятельства | 1 |
| Отмена льгот | 1 |
| Проблемы с оформлением документов | 1 |
| Другое | 1 |
| Затрудняюсь ответить, нет ответа | 1 |

улучшилось

(Задавался тем, чье материальное положение за год улучшилось, – 49% опрошенных в Республике Крым.)

данные в % от всех опрошенных в Республике Крым, приведены наиболее показательные высказывания отдельных респондентов

| | |
|--|-----------|
| Повышение пенсии | 20 |
| «Увеличилась пенсия»; «пенсия стала хорошая, могу купить что захочу»; «пенсию я получаю 10 тысяч, там не получала тысячи»; «пенсия увеличилась в 5 раз». | |
| Повышение зарплаты, стабильность выплат | 16 |
| «Немного поднялась зарплата, чуть-чуть»; «поменялась зарплата, увеличилась в 10 раз»; «зарплата стала больше в два раза»; «появилась стабильность в зарплате, нет задержек». | |
| Присоединение Крыма к России | 7 |
| «Крым вступил в Россию»; «с присоединением, появилось вдохновение»; «ну, наверное, с переходом в российское законодательное поле». | |
| Смена работы, больше работаю, подрабатываю | 6 |
| «Устроился на третью работу»; «работать стал лучше»; «лучше хозяин попался – частник»; «появилась работа, было ее меньше»; «взяла больше работы»; «что я поступил на службу по контракту». | |
| Льготы и выплаты компенсаций, пособий | 2 |
| «Детское пособие стало больше, чем при Украине»; «повышение социальных выплат населению»; «материнский капитал». | |
| Переход на рубли | 2 |
| «Соотношение рубля и гривны»; «рублей больше дают, чем гривен давали». | |
| Улучшения в экономике Крыма | 2 |
| «Больше рынок, больше возможностей, шире поле деятельности»; «вырос товароборот»; «увеличение строительства, а муж работает в этой сфере». | |
| Развитие собственного бизнеса | 1 |
| Изменились жизненные обстоятельства | 1 |
| Другое | 1 |
| Затрудняюсь ответить, нет ответа | 2 |

Почему Ваше материальное положение за последний год **ухудшилось / **улучшилось**, с чем Вы это, в первую очередь, связываете? (Открытый вопрос.)**

ухудшилось

(Задавался тем, чье материальное положение за год ухудшилось, – 22% опрошенных в г. Севастополь.)

данные в % от всех опрошенных в г. Севастополь, приведены наиболее показательные высказывания отдельных респондентов

Рост цен

8

«С ростом цен»; «выросли цены»; «подъем цен».

Низкий уровень жизни людей

6

«Не поднимают зарплаты»; «несопоставимая с уровнем цен зарплата»; «маленькая пенсия»; «уровень жизни упал».

Безработица, сокращения

4

«Потеря специальности и работы»; «лишилась рабочего места в связи с переходом в Россию»; «ликвидировали предприятие, на котором я работала»; «муж не работает по причине закрытия завода».

Снижение зарплат

2

«Снизилась зарплата»; «мы стали Россией, и муж, военный, стал получать меньше зарплату»; «всем бюджетникам понизили с нового года зарплату».

Экономический кризис, снижение курса рубля

2

«Экономический кризис в стране»; «нестабильная экономика внутри страны»; «завод, на котором я работаю, не получает новых заказов»; «скачок доллара».

Изменились жизненные обстоятельства

2

«С переездом в Крым на постоянное место жительства»; «ушла на пенсию»; «работал в Москве, после присоединения вернулся на родину»; «не могу работать из-за маленьких детей».

Проблемы с оформлением документов

1

Разрыв экономических связей с Украиной

1

Отмена льгот

1

Трудности с бизнесом

1

Другое

2

Затрудняюсь ответить, нет ответа

<1

улучшилось

(Задавался тем, чье материальное положение за год улучшилось, – 38% опрошенных в г. Севастополь.)

данные в % от всех опрошенных в г. Севастополь, приведены наиболее показательные высказывания отдельных респондентов

Повышение пенсии

18

«С повышением пенсии»; «пенсии пересчитали и подняли в четыре раза»; «пенсия увеличилась, могу все себе позволить».

Повышение зарплаты

10

«Начали поднимать зарплаты»; «зарплата учителей стала выше»; «подняли зарплату военнослужащим».

Присоединение Крыма к России

6

«Со вступлением в Россию»; «с присоединением к России»; «российское законодательство».

Смена работы, больше работаю, подрабатываю

4

«Больше стало возможностей заработать»; «больше работаю»; «нашел работу»; «я лучше стал работать»; «работы стало больше».

Переход на рубли

1

Льготы и выплаты компенсаций

1

Развитие собственного бизнеса

1

Другое

1

Затрудняюсь ответить, нет ответа

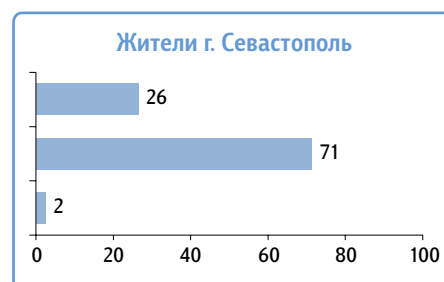
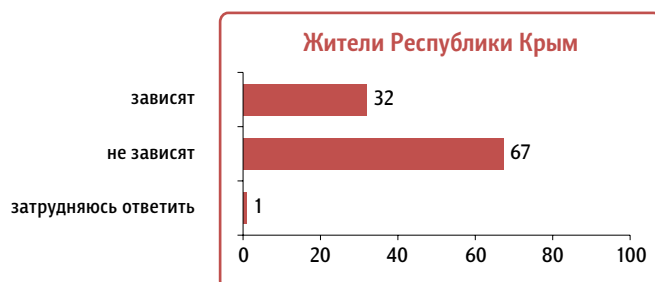
2

Туристический сезон

Телефонный опрос жителей Республики Крым и г. Севастополь 18–22 апреля.
1671 респондент в Республике Крым, 494 респондента в г. Севастополь.

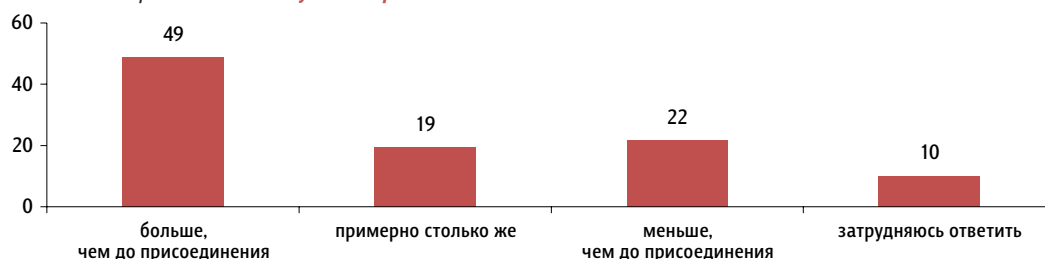
Ваши доходы или доходы Вашей семьи как-то зависят или никак не зависят от того, сколько отдыхающих посещают Крым в туристический сезон?

данные в % от всех опрошенных в каждом субъекте



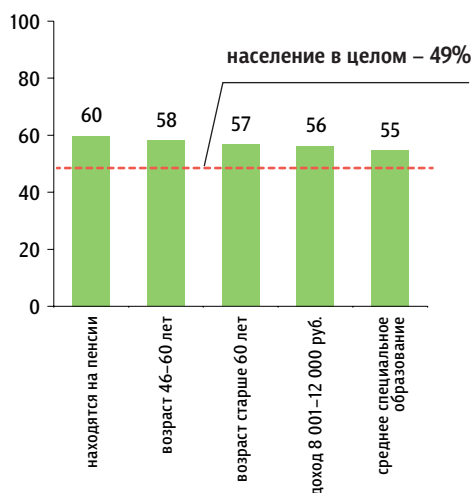
Как Вы думаете, в этом году отдыхающих в Крыму будет больше, чем до присоединения Крыма к России, меньше или примерно столько же, сколько и до этого?

данные в % от всех опрошенных в Республике Крым



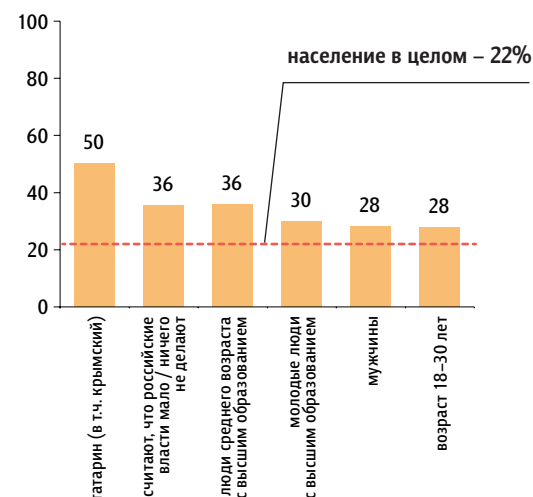
Кто чаще думает, что в этом году отдыхающих в Крыму будет **больше**, чем до присоединения

данные в % от групп опрошенных в Республике Крым



Кто чаще думает, что в этом году отдыхающих в Крыму будет **меньше**, чем до присоединения

данные в % от групп опрошенных в Республике Крым



Почему Вы думаете, что в этом году отдыхающих в Крыму будет меньше / больше, чем до присоединения Крыма к России? (Открытый вопрос.)

меньше

(Задавался тем, кто думает, что в этом году отдыхающих будет меньше, – 22% опрошенных в Республике Крым.)

данные в % от всех опрошенных в Республике Крым, приведены наиболее показательные высказывания отдельных респондентов

Проблемы транспортного сообщения с Россией 14

«Проблема с транспортом»; «нет сухопутных путей сообщения»; «тяжелая переправа»; «через Керчь ехать – возникают сложности, так как часто бывает шторм. А самолетом дорого»; «пропускная способность мала»; «из-за дороги, через пролив добираться сложнее»; «керченская переправа так и не работает как положено»; «нет моста».

Не приедут украинцы 6

«В основном отдыхали с Украины»; «с Украины никого не будет. Львов, Закарпатье – они в основном приезжали»; «перекрыта теперь граница с Украиной»; «было много отдыхающих с Украины, а не с России»; «за счет снижения потока украинских туристов».

Рост цен 3

«Дорого все, туристам будет выгоднее поехать отдыхать в другие страны»; «цены бешеные»; «отдыхающих привлекали низкие цены в Крыму, а теперь они стали выше»; «за эти деньги можно отдохнуть в Египте и Турции»; «дешевле в Таиланд, чем в Сочи или в Крым».

Россияне боятся приезжать 1

Низкий уровень сервиса 1

Сужу по итогам прошлого года сезона 1

больше

(Задавался тем, кто думает, что в этом году отдыхающих будет больше, – 49% опрошенных в Республике Крым.)

данные в % от всех опрошенных в Республике Крым, приведены наиболее показательные высказывания отдельных респондентов

Налаживается транспортное сообщение с Россией 11

«Добавили паром, рейсы на самолеты»; «стало проще приехать из России»; «для россиян больше доступен въезд»; «цены снизили на авиаперелеты, экономбилеты»; «благодаря единым билетам и социальным программам Крым стал более доступен».

В Крыму стабильно, безопасно 8

«Нет войны, нет конфликтов и терактов»; «нет войны, все спокойно, Крым охраняется»; «спокойно у нас»; «ситуация стала стабильной».

Многие планируют отдых в Крыму, куплено много путевок 7

«Уже санатории почти забыты»; «санатории уже начинают заполняться»; «путевки в нашем санатории скуплены до сентября»; «много друзей и знакомых хотят приехать в Крым отдохнуть».

Крым стал Россией, нет границ 6

«Из-за присоединения»; «все россияне будут ехать в Крым как в свой Крым»; «мы Россия, а не заграница».

Растет уровень сервиса 5

«Все санаторно-курортные предприятия восстанавливаются, много делается для отдыхающих»; «все наши пляжи начинают приобретать хороший вид, я бы поехала»; «обслуживание лучше стало, ремонты делаются, санатории открываются».

Это дешевле отдыха за границей в условиях санкций, падения курса рубля 4

«Ближе и дешевле»; «потому что в связи с санкциями люди поедут в Крым, курс доллара поднялся»; «подорожала валюта, за границу ехать дорого».

В этом году приедет больше россиян, чем раньше 4

«Россияне будут больше»; «Россия меньше ездила, а сейчас будут больше».

данные в % от всех опрошенных в Республике Крым, приведены наиболее показательные высказывания отдельных респондентов

| | |
|----------------------------------|----|
| Другое | 1 |
| Затрудняюсь ответить, нет ответа | <1 |

данные в % от всех опрошенных в Республике Крым, приведены наиболее показательные высказывания отдельных респондентов

Вырос интерес к Крыму, о нем много говорят 4

«Граждане России захотят посмотреть на то, что целый год привлекало мнение мировой общественности»; «показывают, говорят, информационная программа»; «потому что всем хочется съездить в Крым, посмотреть на нас».

Крым – это красивые места, достопримечательности 2

«У нас очень красивый край, места, и люди к нам поедут»; «народ потянется в Крым, потому что хорошие места»; «люди понимают, что Крым – это здравница».

Россияне приедут из патриотизма, чтобы поддержать крымчан 1

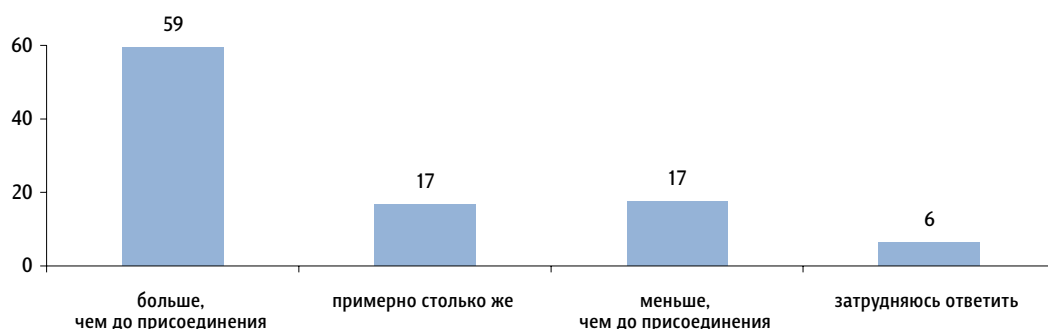
Другое 2

«Потому что в прошлом году было больше»; «большая часть захочет покупать земли в Крыму»; «власти России делают для этого все возможное»; «так Аксенов и Константинов говорят»; «из новостей».

Затрудняюсь ответить, нет ответа 3

Как Вы думаете, в этом году отдыхающих в Крыму будет больше, чем до присоединения Крыма к России, меньше или примерно столько же, сколько и до этого?

данные в % от всех опрошенных в г.Севастополь



Почему Вы думаете, что в этом году отдыхающих в Крыму будет меньше / больше, чем до присоединения Крыма к России? (Открытый вопрос.)

меньше

(Задавался тем, кто думает, что отдыхающих в этом году будет меньше, – 17% опрошенных в г. Севастополь.)

данные в % от всех опрошенных в г. Севастополь, приведены наиболее показательные высказывания отдельных респондентов

Проблемы транспортного сообщения с Россией 12

«Сюда тяжело добираться»; «не решен транспортный вопрос с переправой»; «поезда не ходят»; «пока моста не будет»; «из-за переправы в Керчи»; «нет проезда»; «потому что доехать сложно, через переправу паромы»; «транспортное сообщение неудовлетворительное, на пароме люди стоят по 15 часов».

Не приедут украинцы 4

«Потому что основное количество отдыхающих было с Украины»; «отдыхающие сейчас будут только с России».

Рост цен 4

«Повышение цен»; «тут дороже, чем где-либо»; «связано с дорогим жильем»; «очень дорого».

Низкий уровень сервиса 1

Другое 1

Затрудняюсь ответить, нет ответа <1

больше

(Задавался тем, кто думает, что отдыхающих в этом году будет больше, – 59% опрошенных в г. Севастополь.)

данные в % от всех опрошенных в г. Севастополь, приведены наиболее показательные высказывания отдельных респондентов

Крым стал Россией, нет границ 10

«Люди теперь едут спокойно к себе на родину»; «это часть России»; «курорт российский»; «нет границы с Крымом».

Многие планируют отдых в Крыму, куплено много путевок 10

«Уже сегодня в Керчи стоят в очереди на паром, едут в свой Крым»; «на 78% распроданы билеты уже, праздники впереди»; «на самолет нет билетов»; «много желающих россиян».

В Крыму стабильно, безопасно 10

«Люди поняли, что наступила стабильность в Крыму»; «войны теперь нет»; «не боятся, спокойствие»; «в прошлом году боялись люди ехать, а в этом уже не страшно».

Налаживается транспортное сообщение с Россией 10

«Налажена система переправы, свобода доступа в Крым»; «билеты дешевле, транспорта больше»; «легко и доступно будет добраться до Крыма»; «авиалинии делают напрямую».

Это дешевле отдыха за границей в условиях падения курса рубля 7

«Для отдыхающих цены будут меньше по сравнению с заграничной»; «отдых из за падения рубля будет дешевле»; «путевки подорожали в Европу, а доходы у россиян упали в отношении доллара».

Растет уровень сервиса 7

«Улучшается качество отдыха»; «исторические места приводятся в порядок»; «пляжи отремонтированы, много сделано для отдыхающих»; «идет подготовка к сезону, санатории готовятся на Южном берегу».

Вырос интерес к Крыму, о нем много говорят 4

«Россияне хотят посмотреть на свой Крым»; «людям интересно приехать, посетить наш край после всех этих событий»; «повышен интерес у туристов».

В этом году приедет больше россиян, чем раньше 4

«Больше россиян приедет»; «будет больше туристов из России».

Крым – это красивые места, достопримечательности 4

«Богатый край»; «красивая природа Крыма будет привлекать жителей России»; «люди, которые здесь отдыхали ранее, рассказывают другим, как здесь красиво».

Россияне приедут из патриотизма, чтобы поддержать крымчан 3

«Все будут поддерживать отечественное»; «люди поедут из патриотических чувств, поддержать отечественный курорт».

Другое 2

«Люди любят Крым»; «военнослужащие могут посещать Крым»; «в прошлом году москвичи приобретали квартиры...»; «федеральная программа должна работать – санатории, профилактории»; «уже в прошлом году было больше отдыхающих, тем более – в этом году»; «присоединятся люди из Мариуполя, Донецка и других мест боевых действий»; «обещает телевидение».

Затрудняюсь ответить, нет ответа 3

Источники информации

Телефонный опрос жителей Республики Крым и г. Севастополь 18–22 апреля.
1671 респондент в Республике Крым, 494 респондента в г. Севастополь.

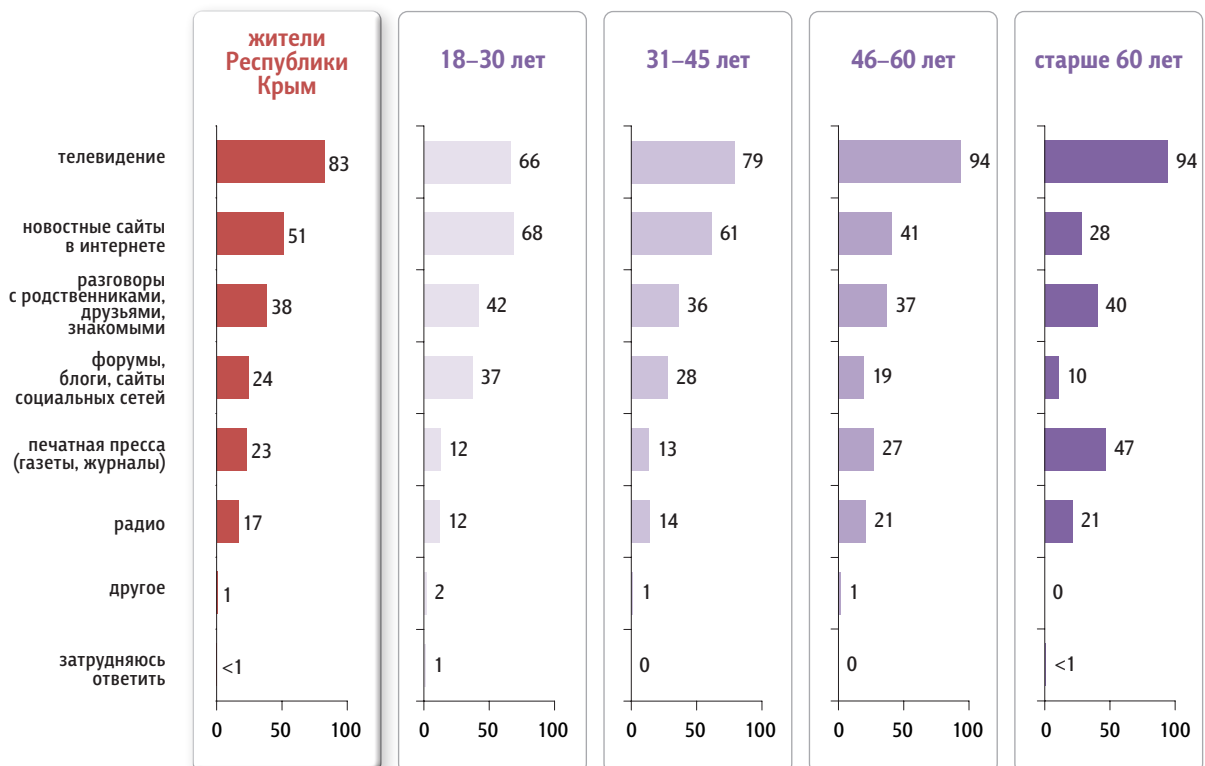
Скажите, пожалуйста, из каких источников Вы чаще всего узнаете новости, информацию? (Любое число ответов.)

данные в % от всех опрошенных в Республике Крым



Распределение по возрасту

данные в % от групп опрошенных в Республике Крым



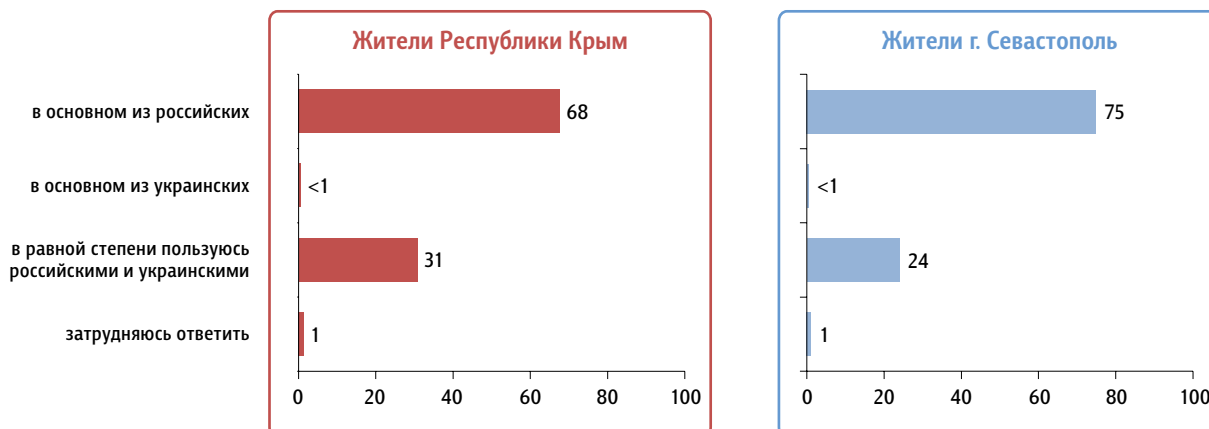
Скажите, пожалуйста, из каких источников Вы чаще всего узнаете новости, информацию? (Любое число ответов.)

данные в % от всех опрошенных в Севастополе



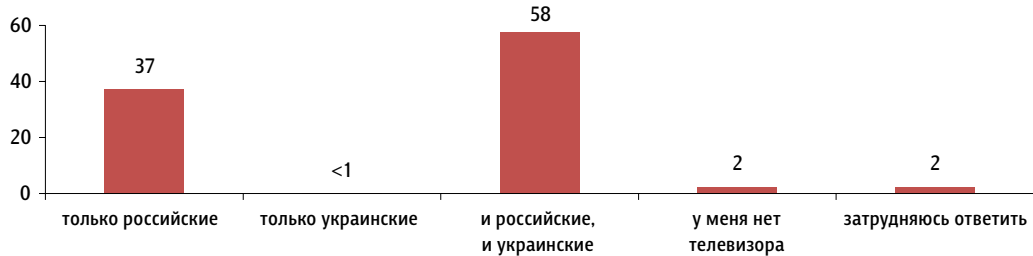
Вы чаще узнаете новости из российских источников информации или из украинских? Или Вы в равной степени пользуетесь как российскими, так и украинскими источниками?

данные в % от всех опрошенных в каждом субъекте



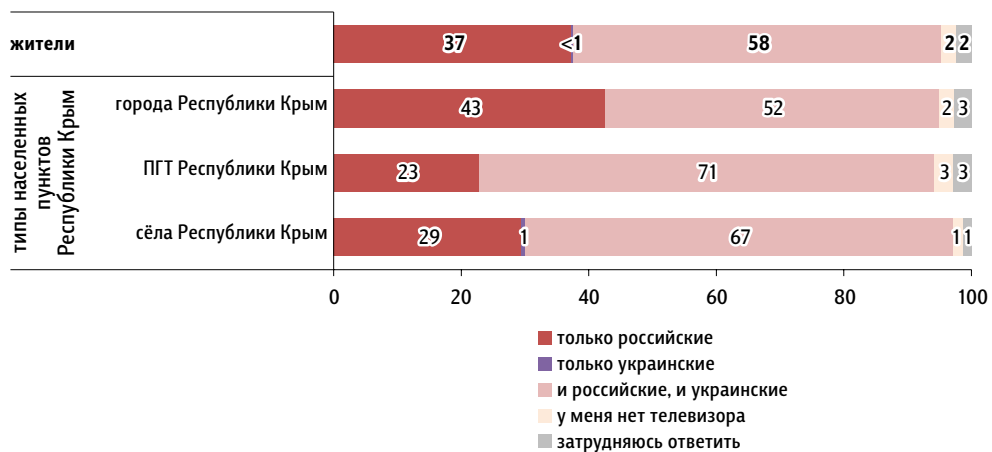
Если говорить только о телевидении, то какие каналы, помимо местных, принимает Ваш телевизор – только российские, только украинские, или и российские, и украинские?

данные в % от всех опрошенных в Республике Крым



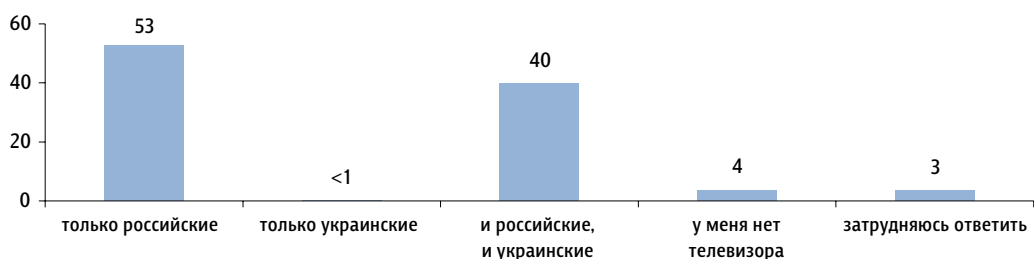
Распределение по типу населенного пункта

данные в % от групп опрошенных в Республике Крым



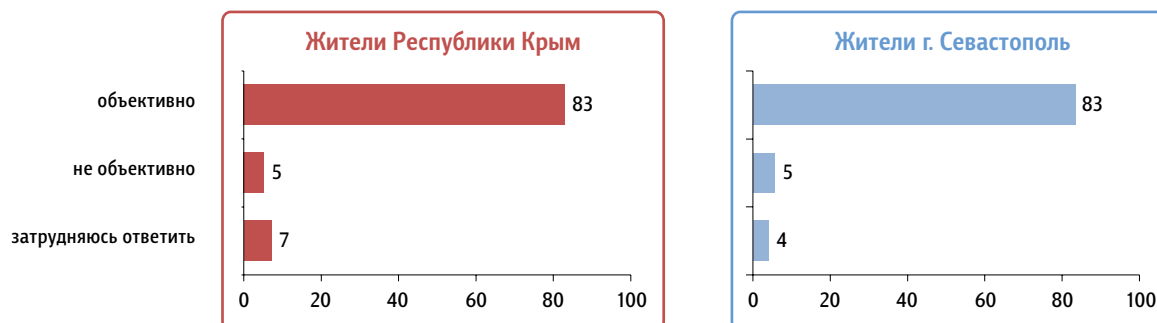
Если говорить только о телевидении, то какие каналы, помимо местных, принимает Ваш телевизор – только российские, только украинские, или и российские, и украинские?

данные в % от всех опрошенных в г. Севастополь



Как Вы думаете, российское телевидение освещает ситуацию в Крыму объективно или не объективно? (Вопрос задавался тем, чей телевизор принимает российские телеканалы, – 95% опрошенных в Республике Крым, 93% опрошенных в г. Севастополь.)

данные в % от всех опрошенных в каждом субъекте



Как Вы думаете, украинское телевидение освещает ситуацию в Крыму объективно или не объективно? (Вопрос задавался тем, чей телевизор принимает украинские телеканалы, – 58% опрошенных в Республике Крым, 40% опрошенных в г. Севастополь.)

данные в % от всех опрошенных в каждом субъекте



Какие телеканалы, на Ваш взгляд, рассказывают о Крыме более объективно – российские или украинские? (Вопрос задавался тем, чей телевизор принимает как российские, так и украинские телеканалы, – 58% опрошенных в Республике Крым, 40% опрошенных в г. Севастополь.)

данные в % от всех опрошенных в каждом субъекте





Россия, Москва, ул. Рочдельская д.15 стр.16А
тел. : (+7 495) 620-62-32
факс : (+7 495) 745-89-03
www.fom.ru fom@fom.ru

Александр Ослон – президент ФОМ

КЛЮЧЕВЫЕ ТЕХНОЛОГИИ:

ТелеФОМ – репрезентативный телефонный опрос населения Республики Крым и г. Севастополь от 18 лет и старше: жители городских и сельских населенных пунктов, отобранные по случайной выборке номеров мобильных и стационарных телефонов.

Выборка – 1671 респондент в Республике Крым
Статистическая погрешность не превышает 2,6%.

Выборка – 494 респондента в г. Севастополь.
Статистическая погрешность не превышает 4,8%.



www.fom.ru