

# ДОМИНАНТЫ.

## ПОЛЕ МНЕНИЙ



Социологический бюллетень

## Опрос молодежи 15–17 лет

Опрос: неделя №16–17

Выпуск: 5 мая 2017 года

### 2 Политические индикаторы

Рейтинги политиков  
Оценка работы В. Путина

### 4 Интерес к политике

### 6 Оценка перспектив развития страны

### 8 Информационная среда

Основные источники политической информации  
Тематические предпочтения  
Социальные сети

### 12 Отношения с родителями и жизненные ценности

# Политические индикаторы

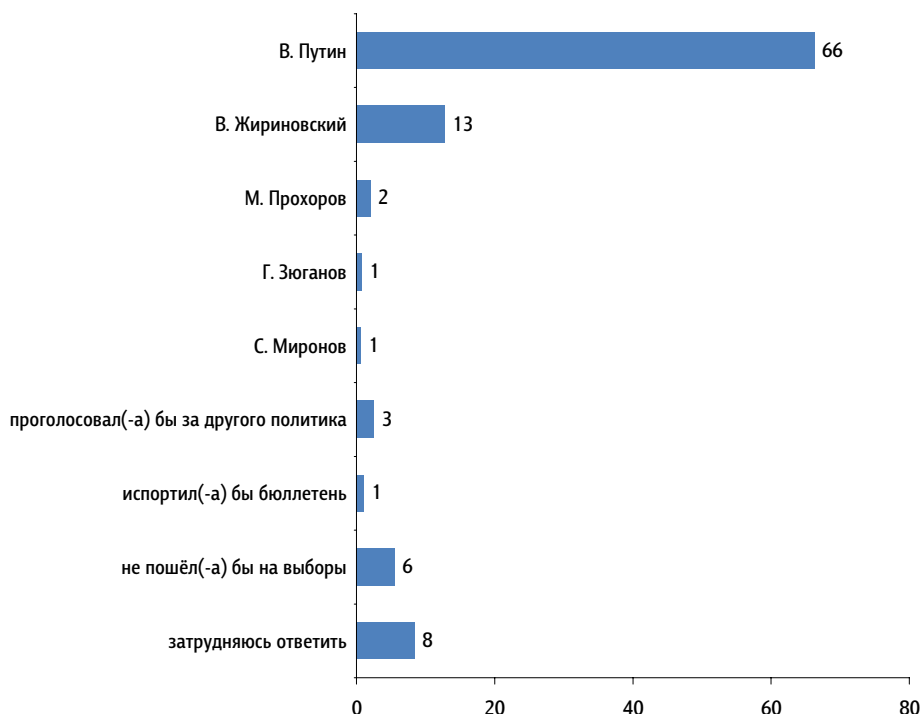
Опрос молодёжи 15–17 лет.

21 апреля – 2 мая. 207 населённых пунктов, 73 субъекта РФ, 800 респондентов.

## Рейтинги политиков

Представьте, что Вы сможете проголосовать на предстоящих в 2018 году выборах президента. Как, за кого Вы бы проголосовали, если бы был такой список кандидатов? (Карточка, один ответ.)

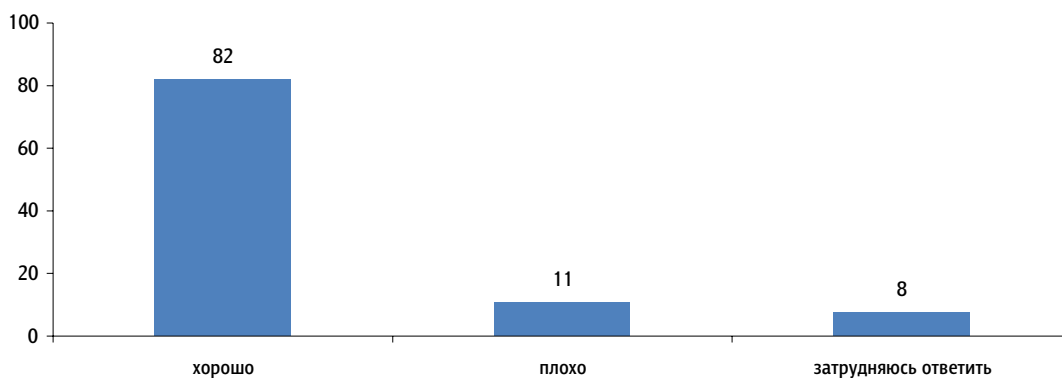
данные в % от всех опрошенных



# Оценка работы В. Путина

Как Вы считаете, президент В. Путин работает на своём посту хорошо или плохо?

данные в % от всех опрошенных



Какие отзывы, суждения о работе Владимира Путина Вы слышали от ваших сверстников за последние месяцы – положительные или отрицательные? (Карточка, один ответ.)

данные в % от всех опрошенных



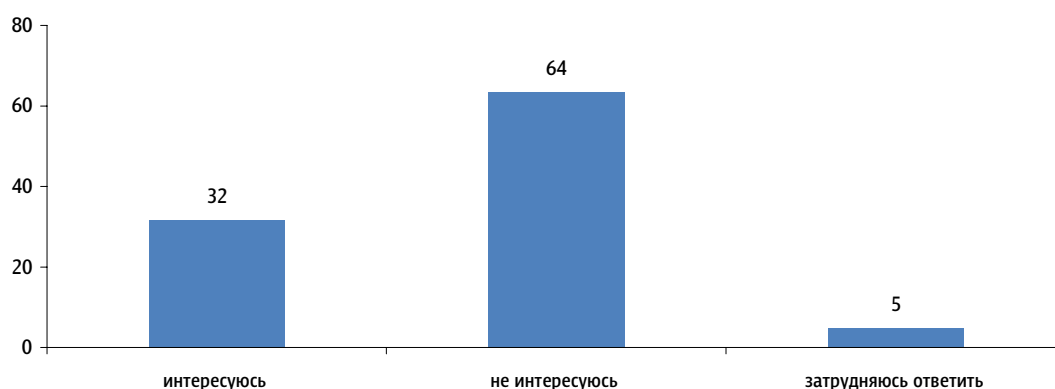
# Интерес к политике

Опрос молодёжи 15–17 лет.

21 апреля – 2 мая. 207 населённых пунктов, 73 субъекта РФ, 800 респондентов.

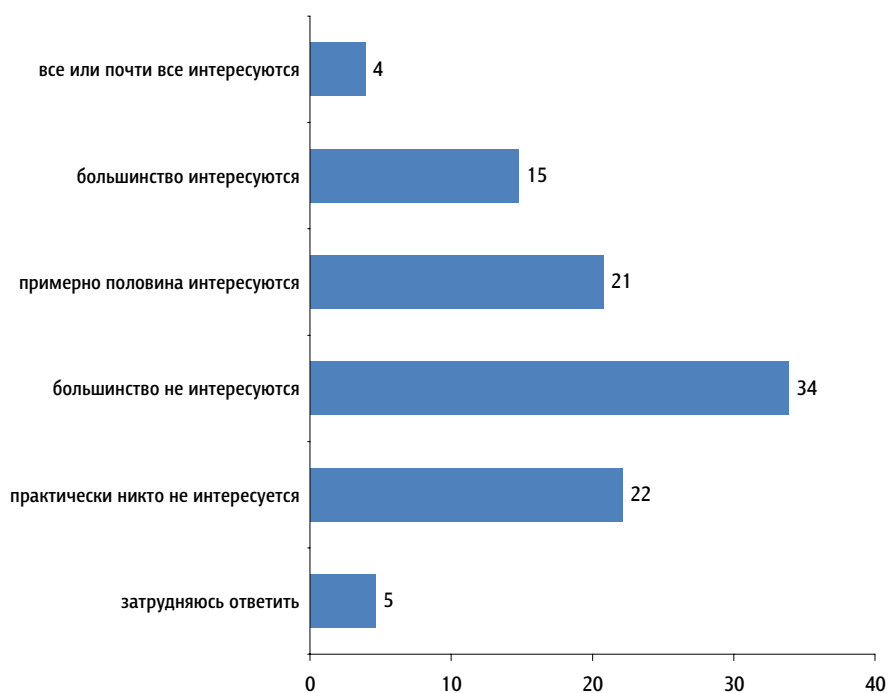
Одни люди интересуются политикой, а другие не интересуются. А лично Вы интересуетесь или не интересуетесь политикой?

данные в % от всех опрошенных



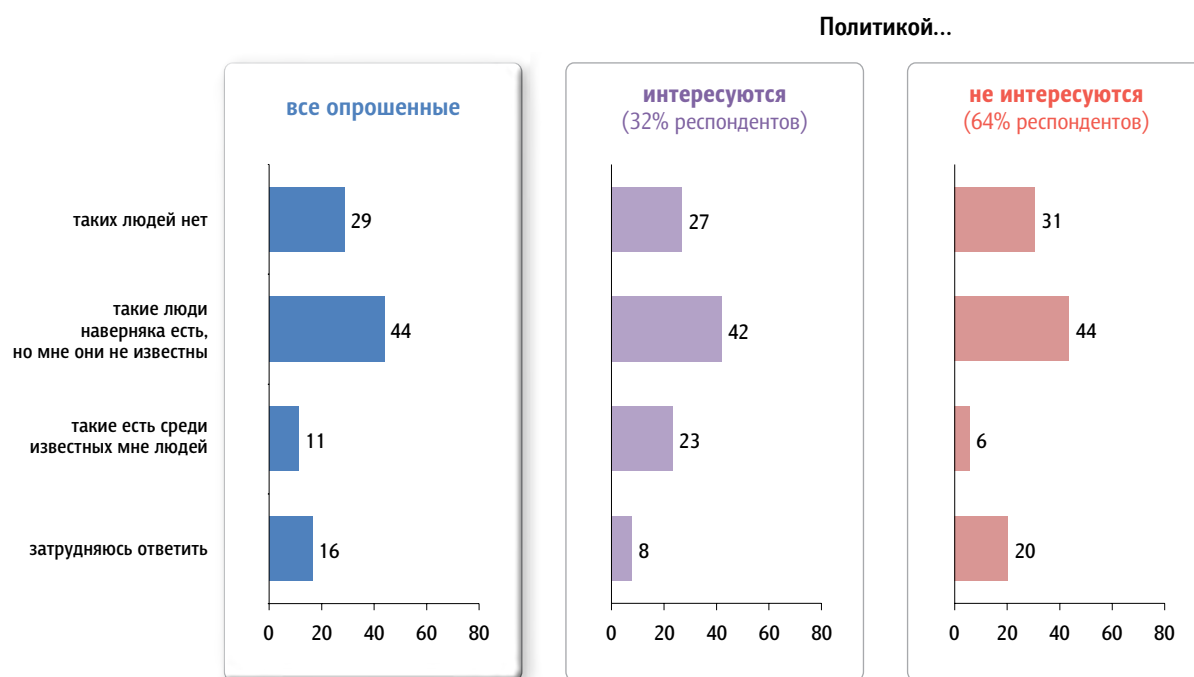
Ваши знакомые сверстники обычно интересуются или не интересуются политикой? (Карточка, один ответ.)

данные в % от всех опрошенных



Как Вам кажется, есть ли сейчас в стране люди, которые могут справиться с обязанностями президента не хуже В. Путина? Варианты ответа: таких людей нет; такие люди наверняка есть, но мне они не известны; такие есть среди известных мне людей.

данные в % от групп



# Оценка перспектив развития страны

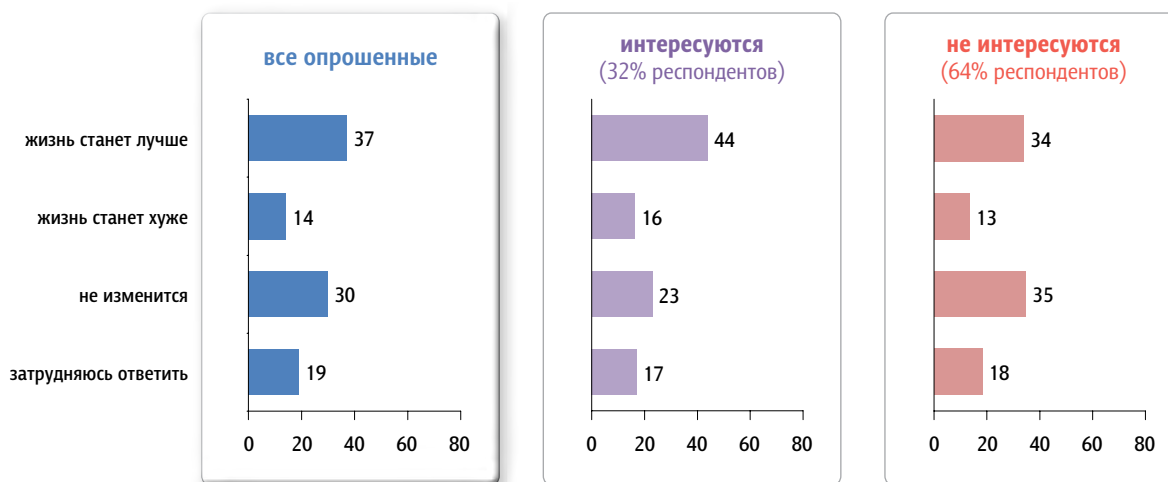
Опрос молодёжи 15–17 лет.

21 апреля – 2 мая. 207 населённых пунктов, 73 субъекта РФ, 800 респондентов.

Как, по Вашему мнению, изменится жизнь в нашей стране через три года – станет лучше или хуже, чем сейчас? Или в этом отношении ничего не изменится?

данные в % от групп

Политикой...



Как Вы считаете, в ближайшие годы страну ожидают резкие перемены и потрясения или стабильные времена?

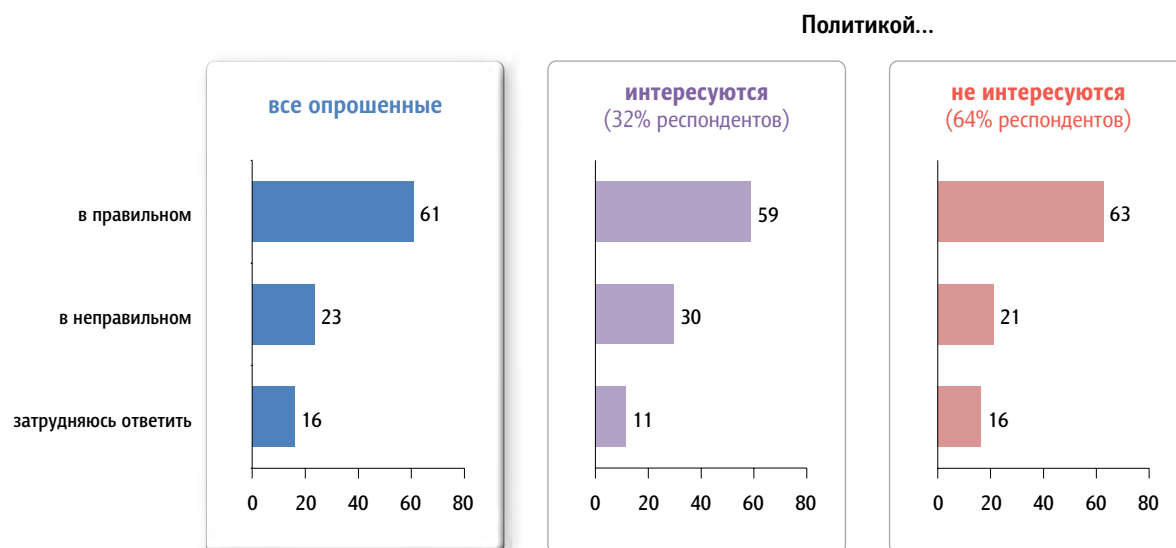
данные в % от групп

Политикой...



Как Вам кажется, если говорить в целом, Россия сейчас движется в правильном или неправильном направлении?

данные в % от групп



# Информационная среда

Опрос молодёжи 15–17 лет.

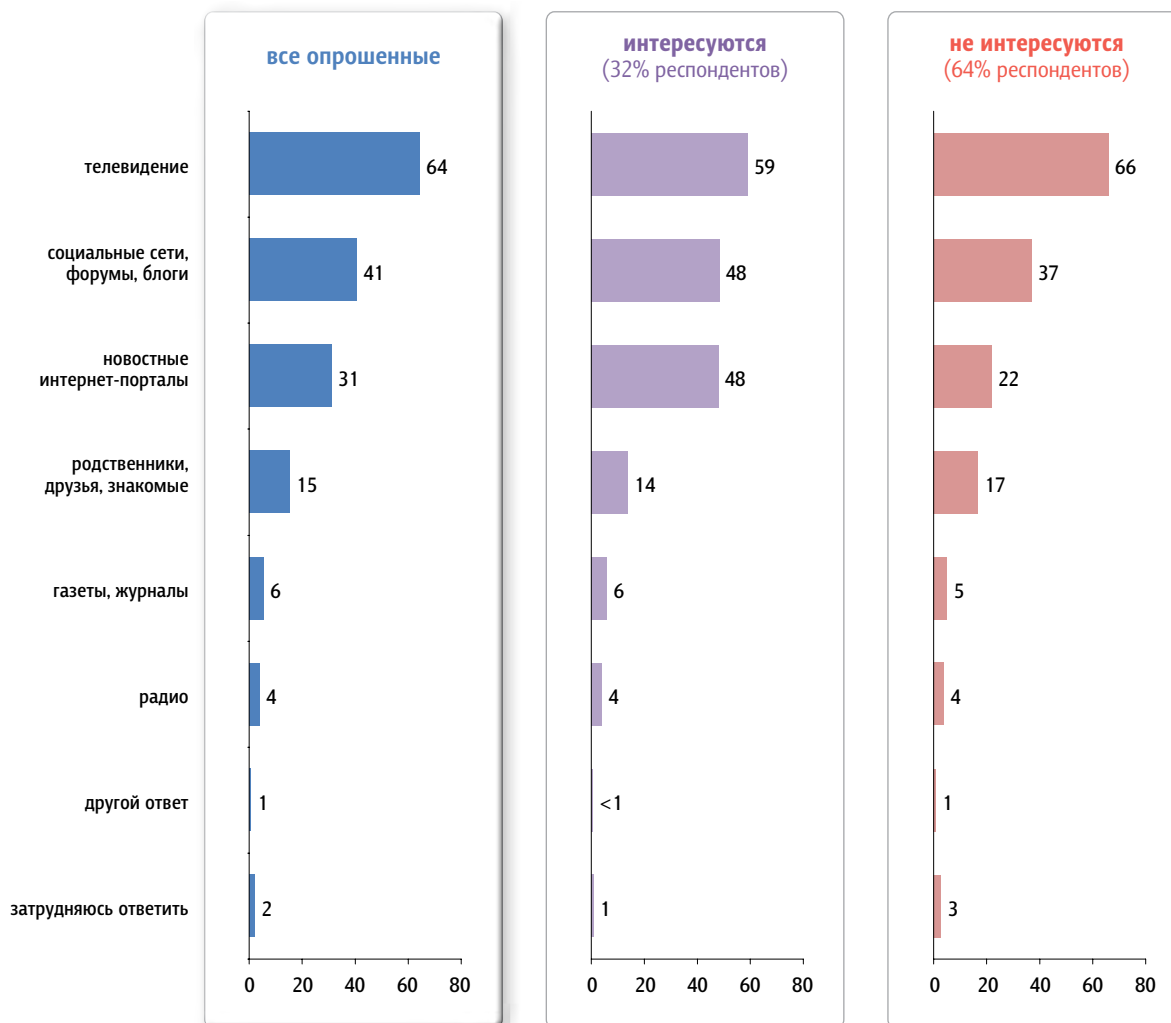
21 апреля – 2 мая. 207 населённых пунктов, 73 субъекта РФ, 800 респондентов.

## Основные источники политической информации

Откуда Вы чаще всего узнаете политические новости? Назовите не больше двух источников информации. (Карточка, не более двух ответов.)

данные в % от групп

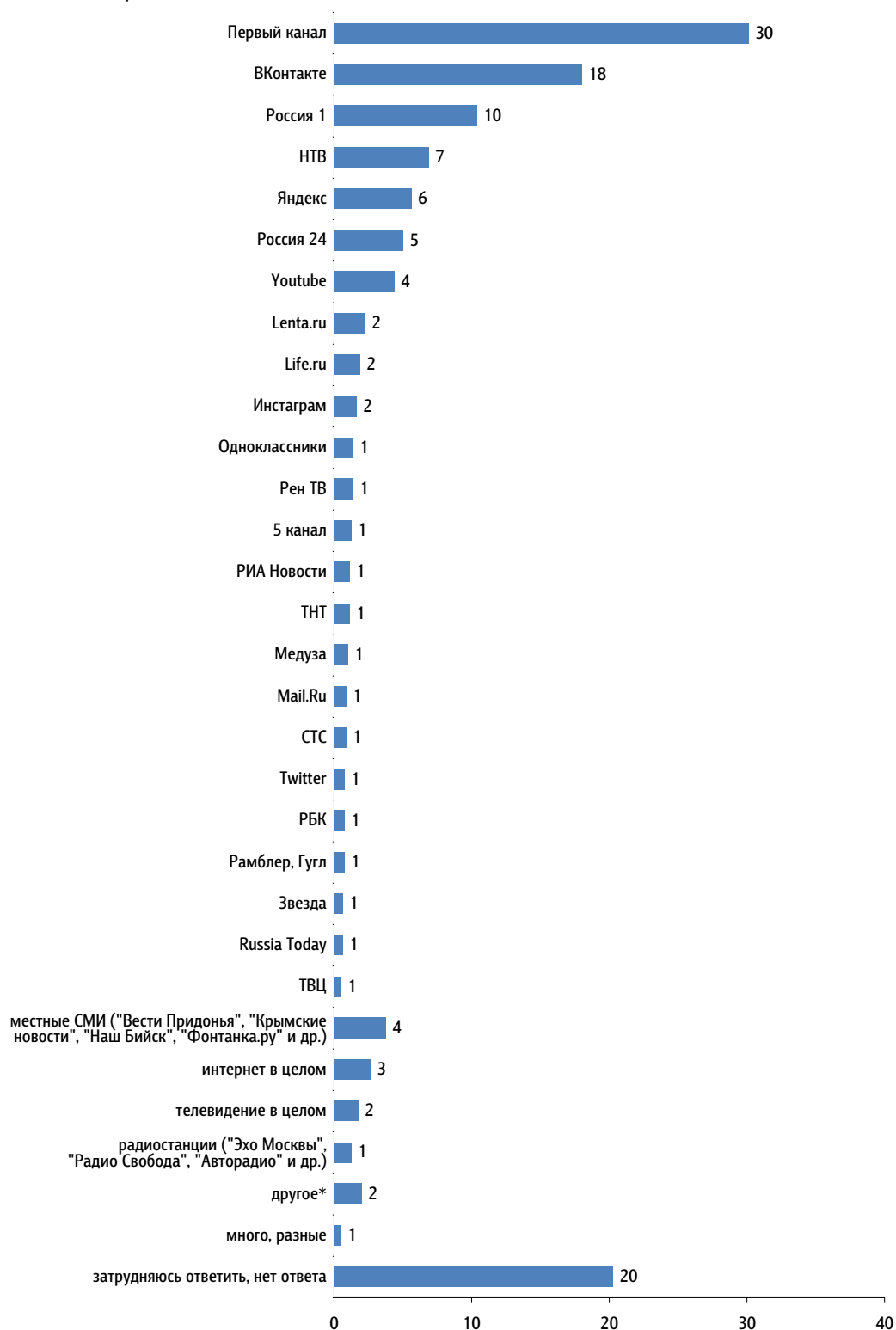
Политикой...





Назовите, пожалуйста, телеканалы, сайты, газеты или паблики (публичные страницы) в социальных сетях, которым Вы больше всего доверяете, когда речь идёт о политических новостях. (Открытый вопрос.)

данные в % от всех опрошенных



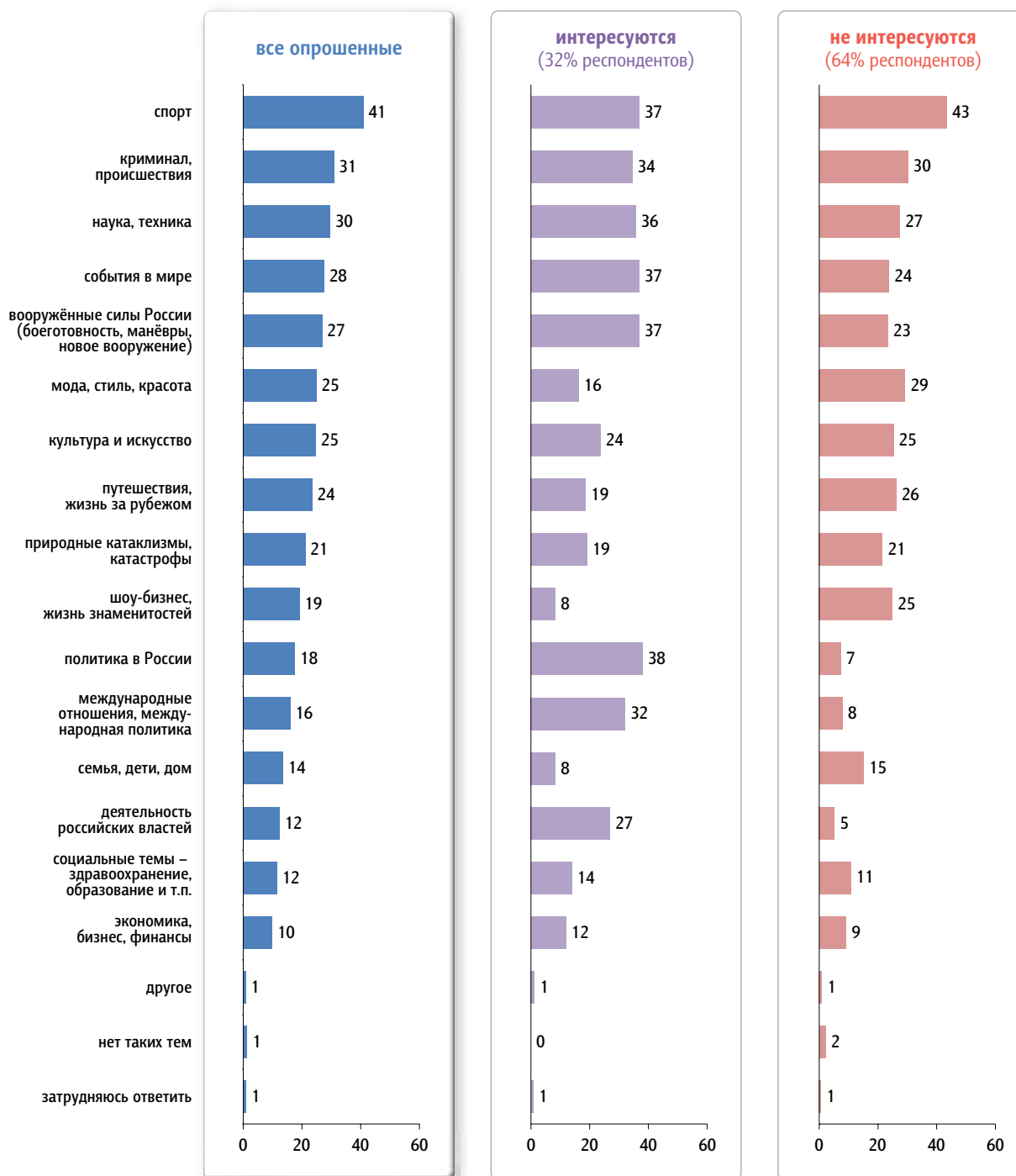
\* СМИ (телеканалы, газеты, сайты и пр.), каждое из которых назвали менее 0,5% опрошенных.

# Тематические предпочтения

Новости на какие темы вызывают у Вас наибольший интерес, сообщения и комментарии на какие темы Вы читаете, смотрите особенно внимательно? Назовите не больше пяти тем. (Карточка, не более пяти ответов.)

данные в % от групп

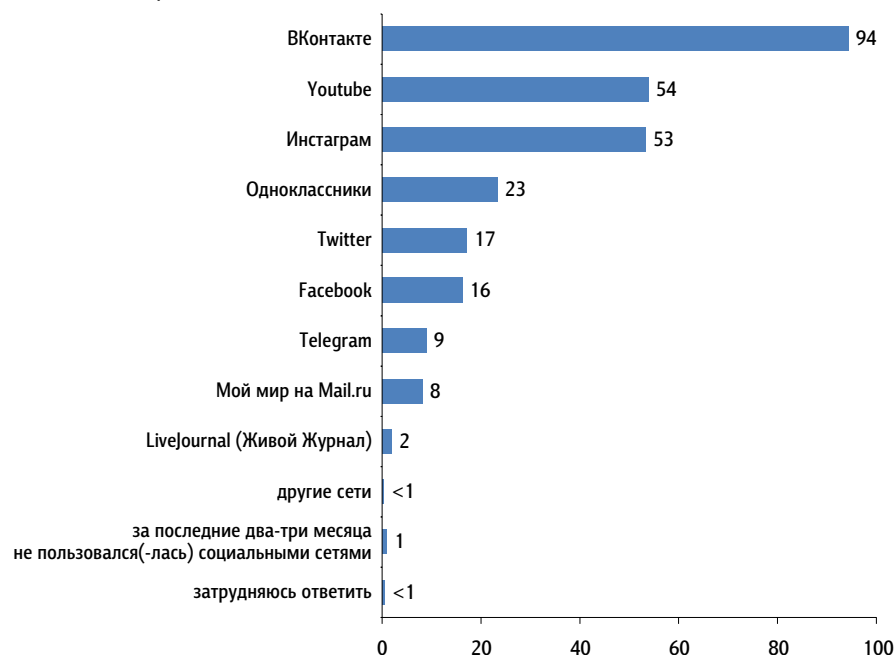
Политикой...



# Социальные сети

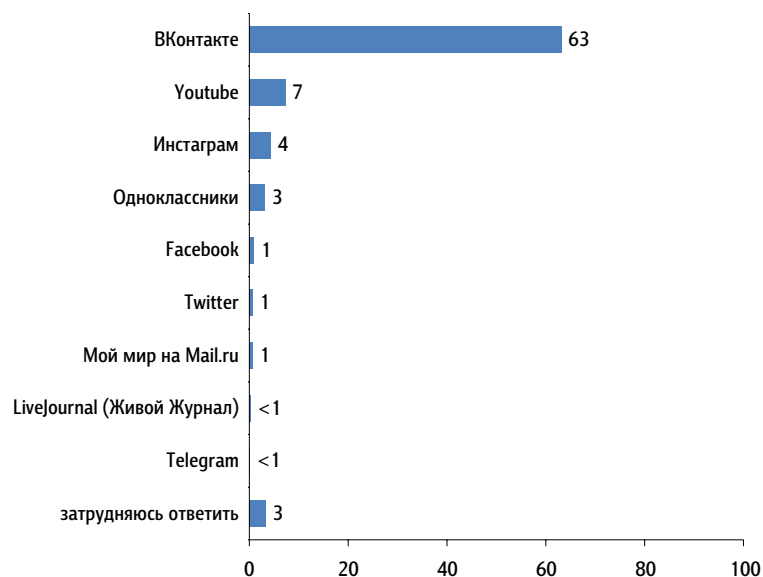
Какими социальными сетями Вам приходилось пользоваться за последние два-три месяца?  
(Карточка, любое число ответов.)

данные в % от всех опрошенных



А какая из этих социальных сетей является для Вас самой важной, значимой? (Вопрос задавался тем, кто за последние два-три месяца пользовался как минимум двумя социальными сетями, – отвечали 84% респондентов. Карточка, один ответ.)

данные в % от всех опрошенных



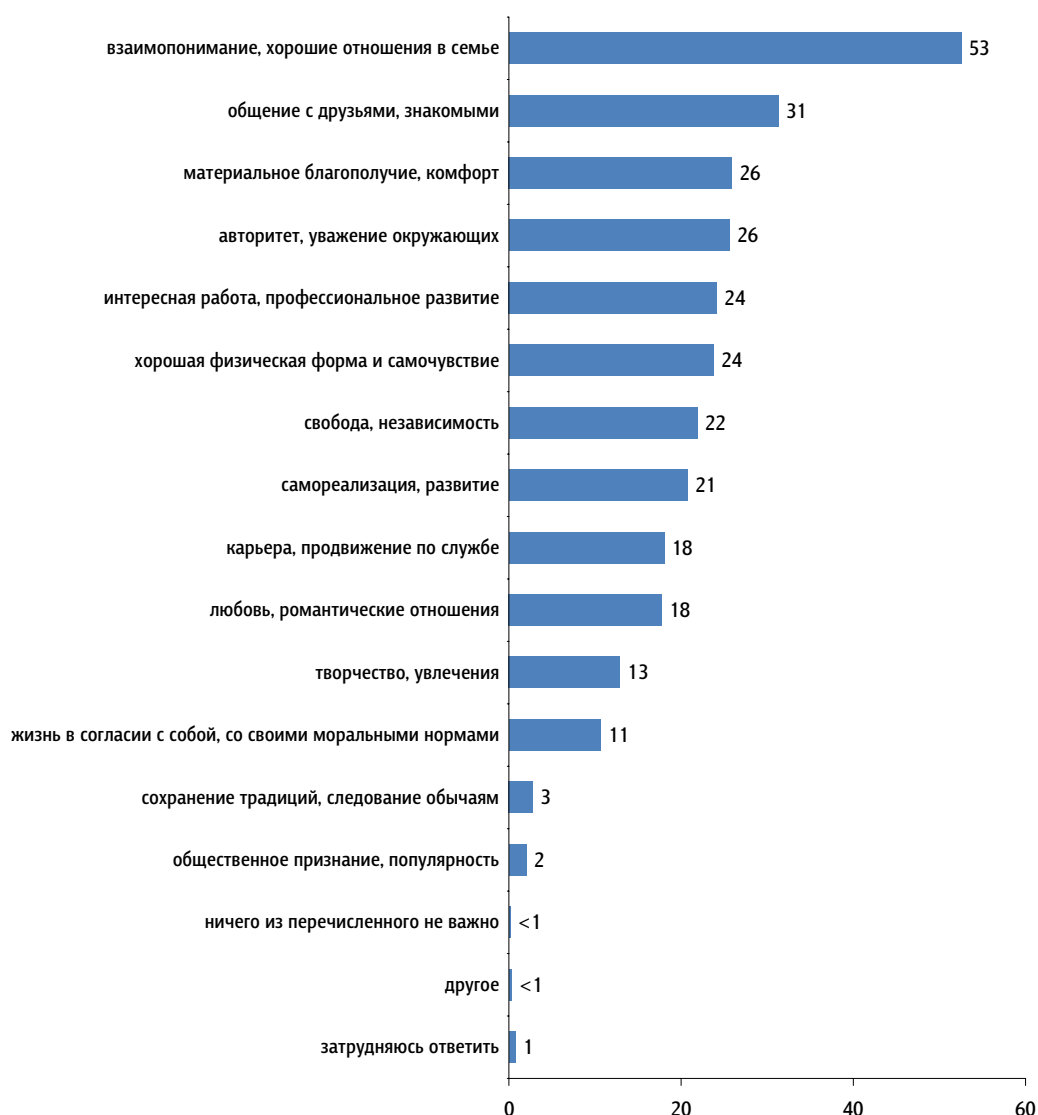
# Отношения с родителями и жизненные ценности

**Опрос молодёжи 15–17 лет.**

21 апреля – 2 мая. 207 населённых пунктов, 73 субъекта РФ, 800 респондентов.

Разные люди ценят в жизни разное. Что из перечисленного лично для Вас важнее всего? Выберите не больше трёх позиций. (Карточка, не более трёх ответов.)

данные в % от всех опрошенных



Что из перечисленного Вы делаете вместе с родителями более или менее регулярно? (Вопрос задавался всем, кроме тех, кто живет не с родителями, – отвечали 99% респондентов. Карточка, любое число ответов.)

данные в % от всех опрошенных



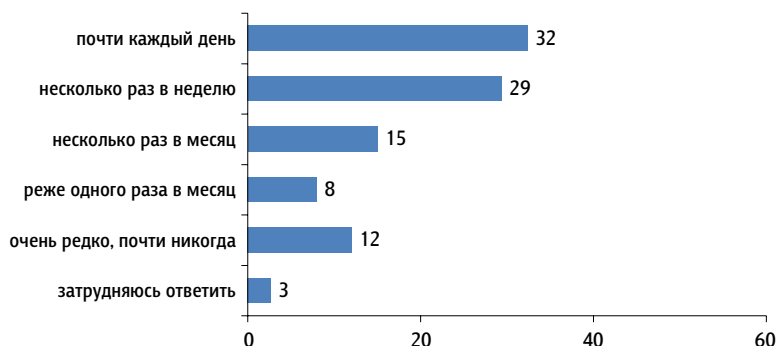
Если Вы не дома и не на занятиях, то знают ли обычно Ваши родители (или хотя бы один из них), где Вы находитесь? (Карточка, один ответ.)

данные в % от всех опрошенных



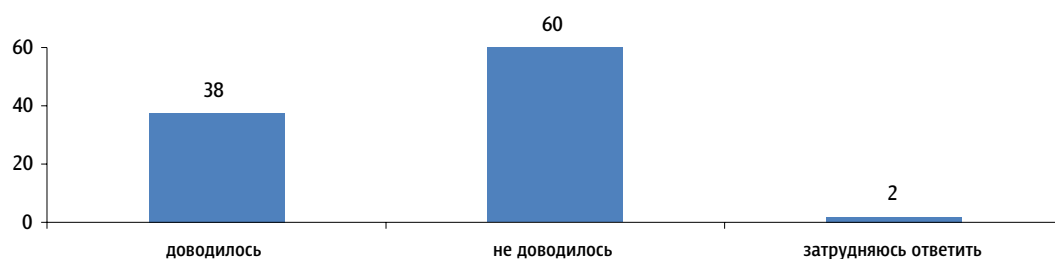
**Как часто Вы обсуждаете с родителями то, что Вас волнует? (Вопрос задавался всем, кроме тех, кто живет не с родителями, – отвечали 99% респондентов. Карточка, один ответ.)**

данные в % от всех опрошенных



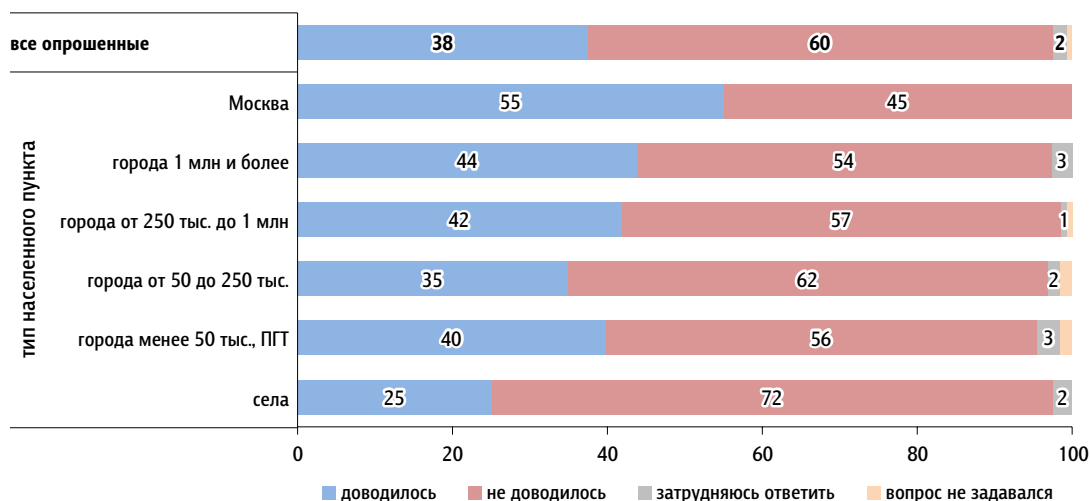
**За последний месяц Вам доводилось или не доводилось обсуждать с родителями политические события, новости из жизни страны или мира? (Вопрос задавался всем, кроме тех, кто живет не с родителями, – отвечали 99% респондентов.)**

данные в % от всех опрошенных



### Распределение по типу населенного пункта

данные в % от групп



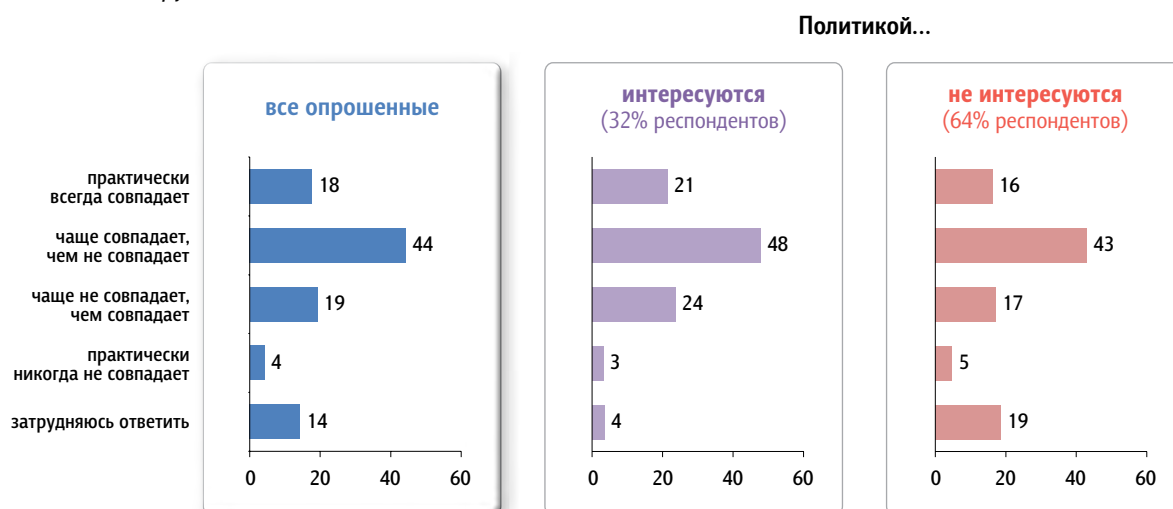
Припомните, пожалуйста, какие именно события вы обсуждали? (Открытый вопрос. Задавался тем, кому за последний месяц доводилось обсуждать с родителями политические события, новости из жизни страны или мира, – отвечали 38% респондентов.)

данные в % от всех опрошенных,  
приведены наиболее показательные высказывания

<b>Теракт в Санкт-Петербурге</b>	«Взрыв в метро в Санкт-Петербурге»; «взрыв в метро»; «теракт в Питере».	<b>8</b>
<b>События на Украине</b>	«Проблемы Украины»; «события на Донбассе»; «война на Украине»; «отношения между Украиной и Россией».	<b>5</b>
<i>Ответы, каждый из которых дали менее 5% опрошенных</i>		<b>23</b>
Нестабильная ситуация в мире, войны, теракты		
Обстановка в Сирии		
Уличные протестные действия, забастовки		
Напряженность в отношениях между США и Северной Кореей		
Выборы президента России в 2018 году		
Поездки, встречи, выступления В. Путина		
Работа властных структур, принимаемые решения		
Экономический кризис в России, состояние экономики		
Враждебное отношение к нашей стране, санкции против России		
Бомбардировка американскими ракетами военного аэродрома в Сирии		
Коррупция, борьба с коррупцией		
Политическая фигура А. Навального		
Президент США Д. Трамп		
Фильм А. Навального о Д. Медведеве		
Выборы президента во Франции		
<b>Затрудняюсь ответить, нет ответа</b>		<b>5</b>

Как Вы считаете, Ваше мнение о событиях, происходящих в стране и мире, обычно совпадает или не совпадает с мнением Ваших родителей? (Вопрос задавался всем, кроме тех, кто живет не с родителями, – отвечали 99% респондентов. Карточка, один ответ.)

данные в % от групп





123022 Москва, ул. Рочдельская, д. 15, стр. 16А  
тел. : +7 (495) 620-62-32  
факс : +7 (495) 620-62-33  
[www.fom.ru](http://www.fom.ru) [fom@fom.ru](mailto:fom@fom.ru)

**Александр Ослон** – президент ФОМ



[www.fom.ru](http://www.fom.ru)

© ФОМ, 2017

### **ИСТОЧНИК ДАННЫХ:**

Опрос молодёжи 15–17 лет в 207 городских и сельских населенных пунктах 73 субъектов РФ.

Интервью по месту жительства респондентов.

Выборка – 800 респондентов.

Статистическая погрешность не превышает 4,8%.