

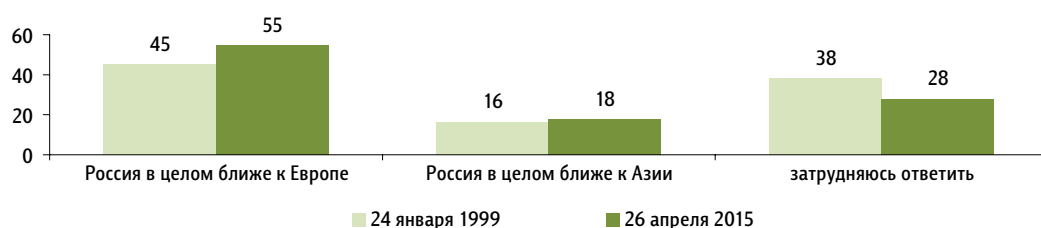
Россия и Китай

Опрос «ФОМнибус» 25–26 апреля. 100 населенных пунктов, 43 субъекта РФ, 1500 респондентов.

Ориентация России – Восток или Запад?

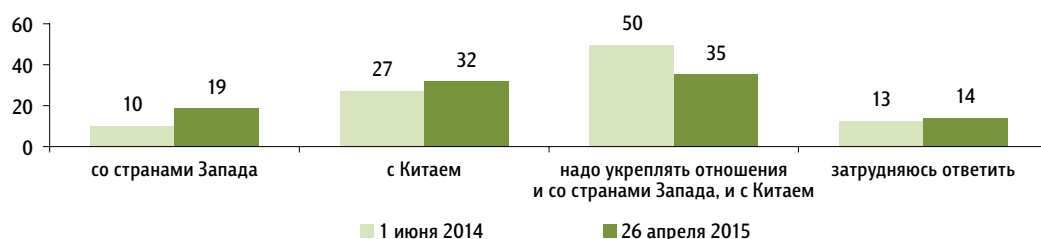
Одни говорят, что по своим традициям, культуре, истории Россия в целом ближе к Европе. Другие говорят, что она ближе к Азии. С каким из двух мнений – с первым или со вторым – Вы согласны?

данные в % от всех опрошенных



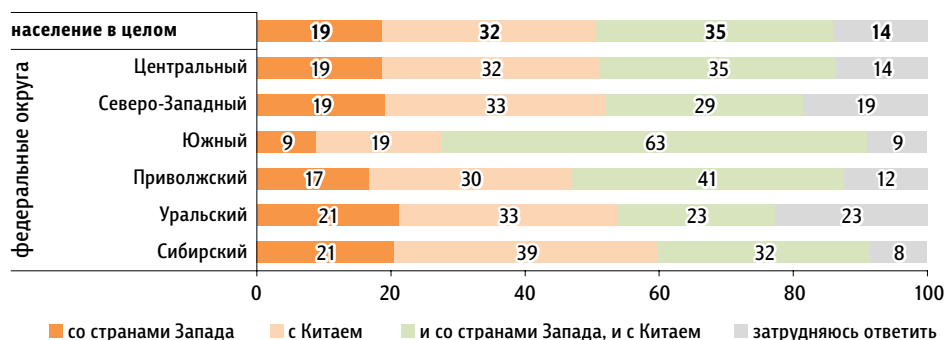
Как Вам кажется, что сейчас для России важнее – укрепление экономических и политических отношений со странами Запада или с Китаем?

данные в % от всех опрошенных



Распределение по федеральным округам*

данные в % от групп

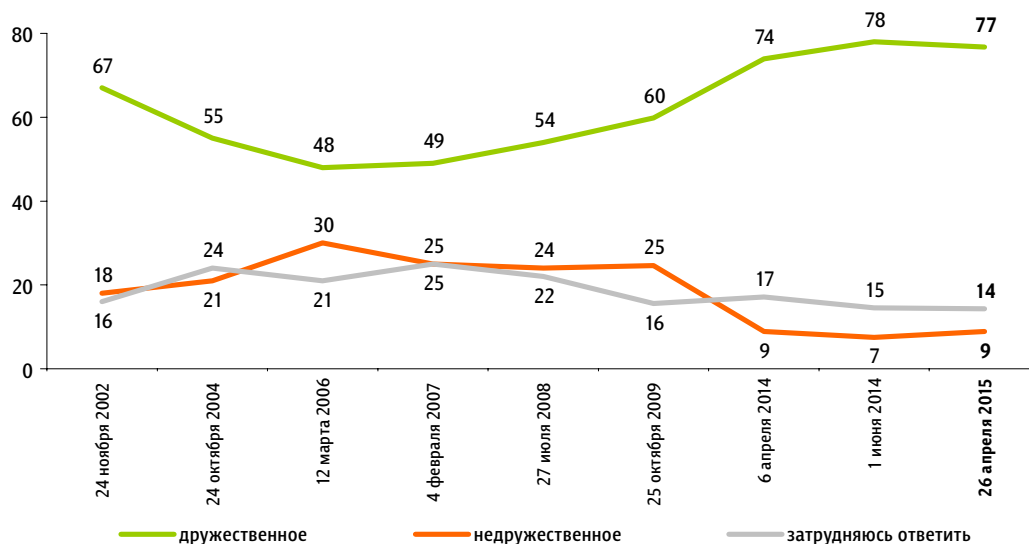


* Представлены только те федеральные округа, у которых размер выборки гарантирует статистическую достоверность данных.

Российско-китайские отношения

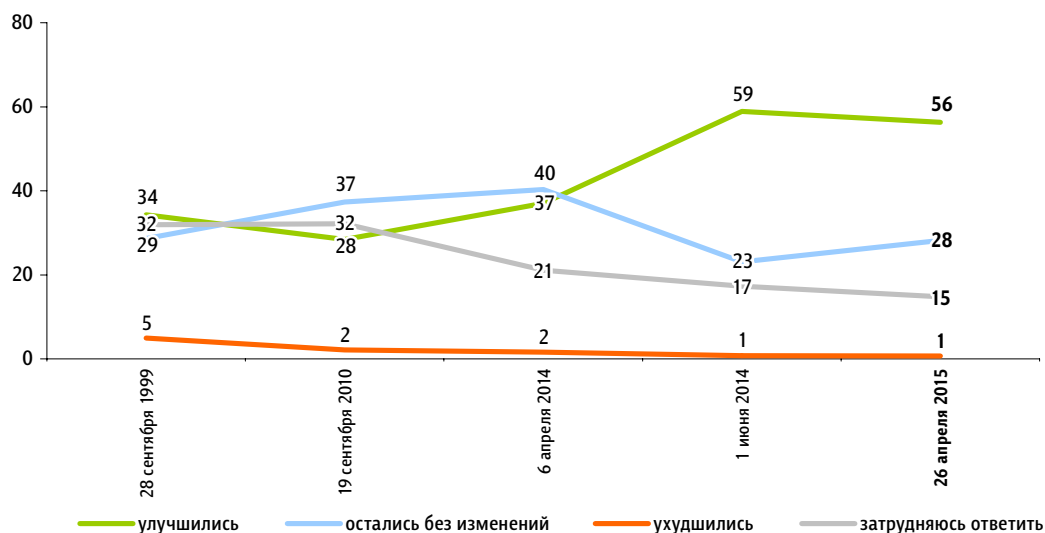
Как Вы считаете, Китай – это дружественное или недружественное по отношению к России государство?

данные в % от всех опрошенных



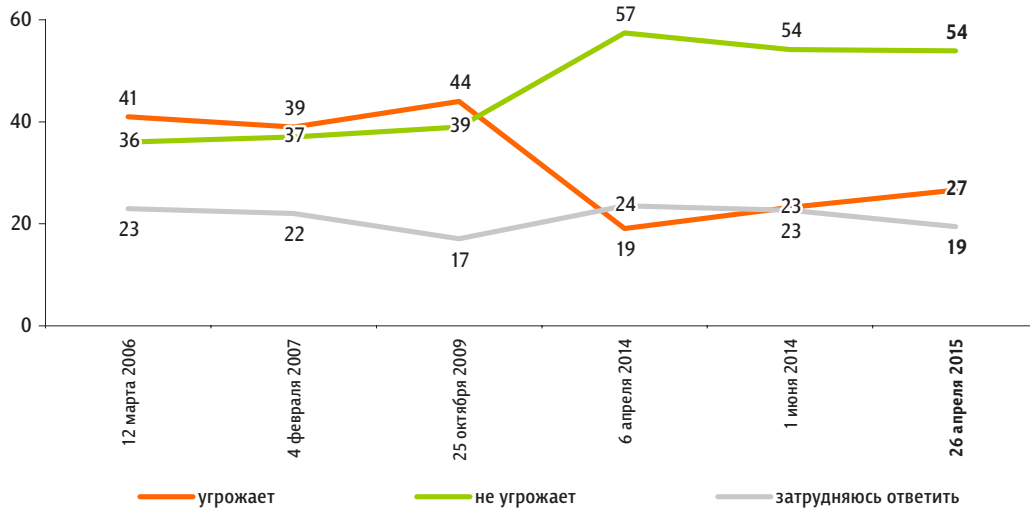
Как Вы считаете, за прошедший год отношения между Россией и Китаем улучшились, ухудшились или остались без изменений?

данные в % от всех опрошенных



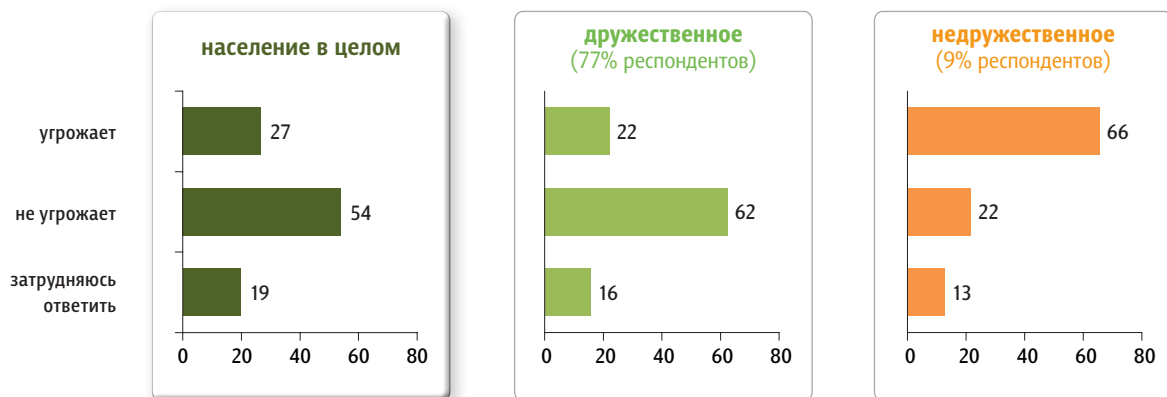
Как Вы считаете, усиление Китая угрожает или не угрожает интересам России?

данные в % от всех опрошенных



данные в % от групп

Китай по отношению к России государство...

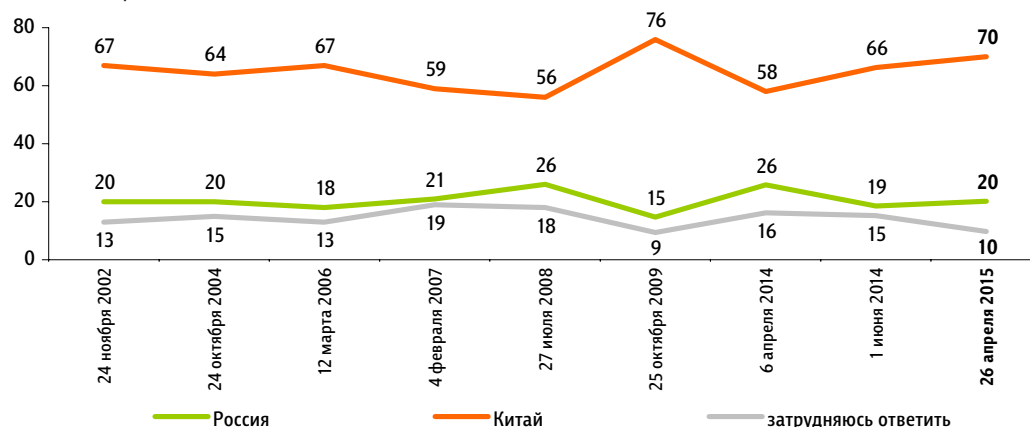


Сравнение России и Китая

АКТУАЛЬНЫЕ ТЕМЫ ОБЩЕСТВЕННОГО МНЕНИЯ

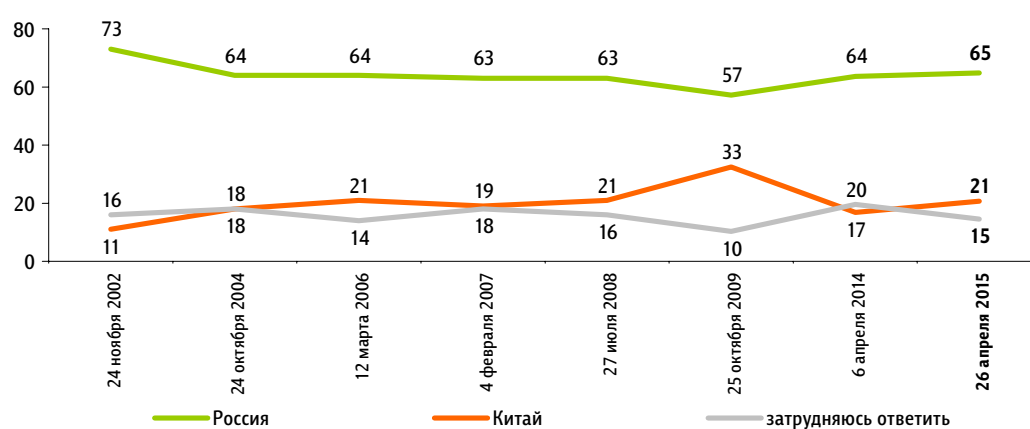
Если сравнивать Россию и Китай, то, на Ваш взгляд, какая из двух стран развивается сегодня более успешно – Россия или Китай?

данные в % от всех опрошенных



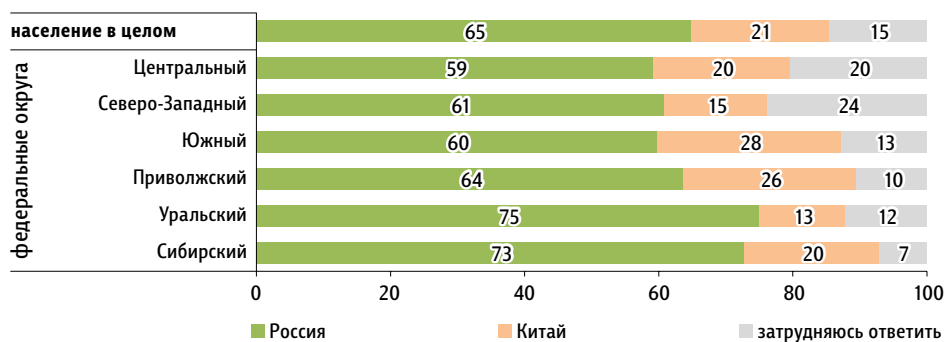
По Вашему мнению, какая страна сегодня имеет большее влияние в мире – Россия или Китай?

данные в % от всех опрошенных



Распределение по федеральным округам*

данные в % от групп

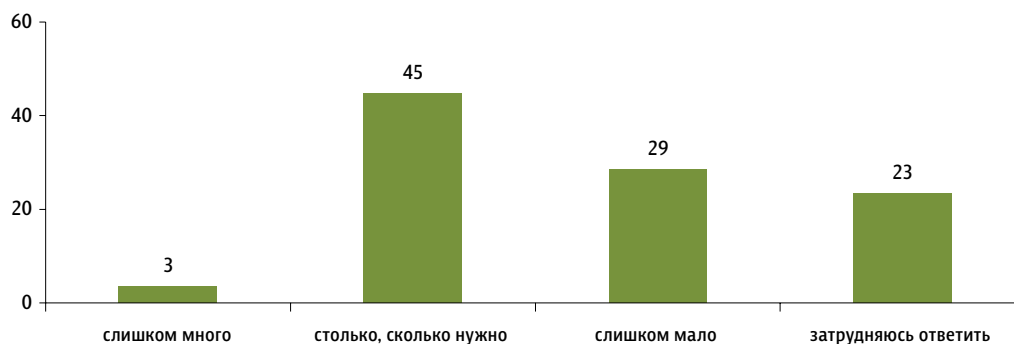


* Представлены только те федеральные округа, у которых размер выборки гарантирует статистическую достоверность данных.

Информация о Китае в СМИ

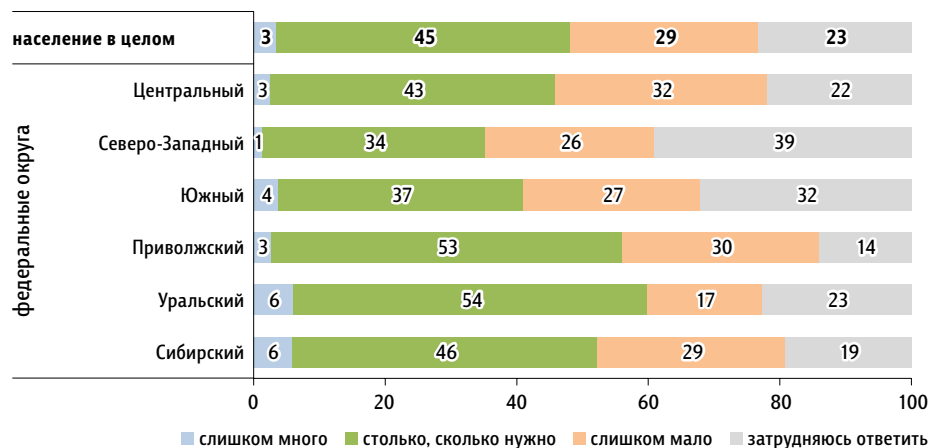
Как Вы думаете, сегодня в СМИ информации о Китае, о его прошлом и настоящем слишком много, слишком мало или столько, сколько нужно?

данные в % от всех опрошенных



Распределение по федеральным округам*

данные в % от групп



* Представлены только те федеральные округа, у которых размер выборки гарантирует статистическую достоверность данных.