


# Политические индикаторы



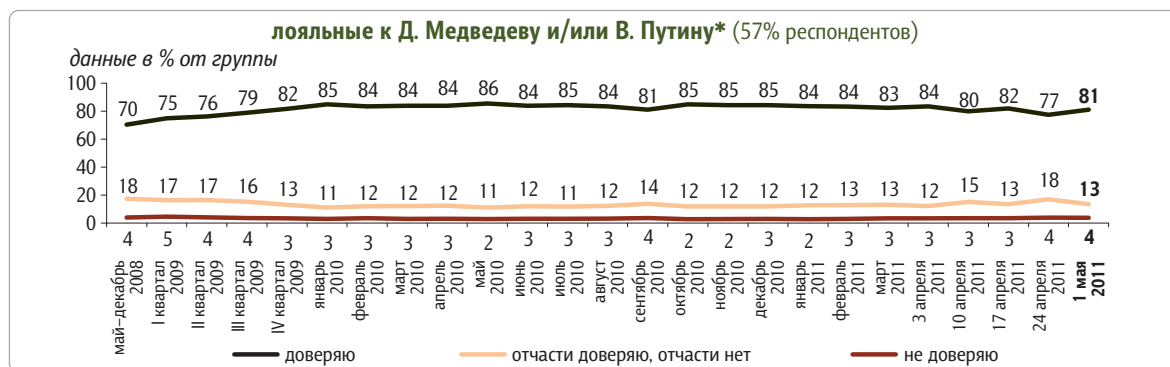
## Рейтинг президента

Опрос «ФОМнибус» 30 апреля – 1 мая. 204 населенных пункта, 64 субъекта РФ, 3000 респондентов.

Скажите, пожалуйста, Вы доверяете или не доверяете президенту РФ Д. Медведеву? (Карточка, один ответ.)



С 22 декабря 2007 г. по 24 февраля 2008 г. вопрос задавался в следующей формулировке: «Скажите, пожалуйста, Вы доверяете или не доверяете первому вице-премьеру правительства России Дмитрию Медведеву?»; с 8 марта по 27 апреля 2008 г.: «Скажите, пожалуйста, Вы доверяете или не доверяете Дмитрию Медведеву?»

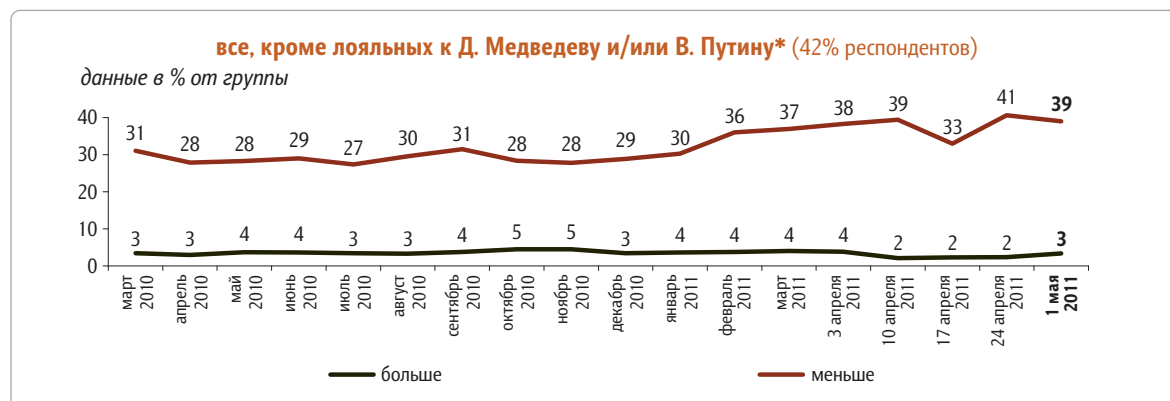
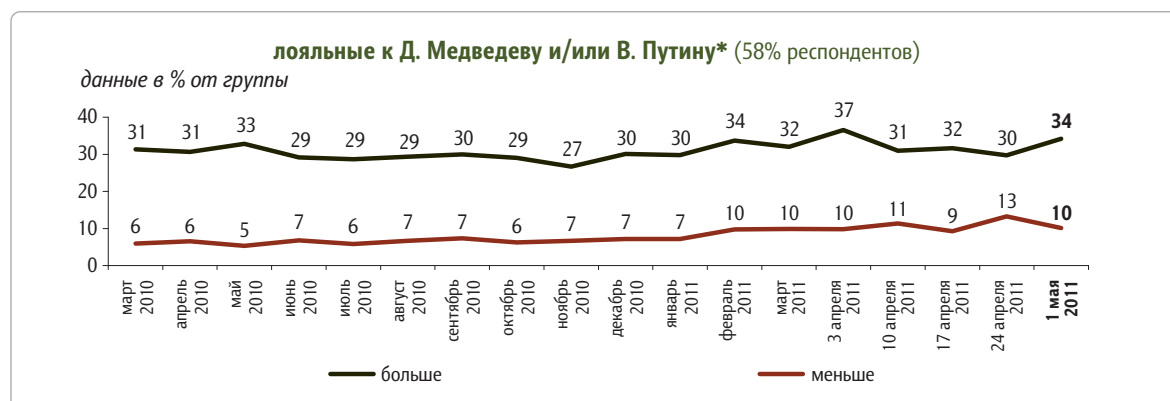


\* Лояльные к Д. Медведеву и/или В. Путину – те, кто доверяет Д. Медведеву и/или В. Путину.

\*\* Все, кроме лояльных к Д. Медведеву и/или В. Путину, – те, кто отчасти доверяет Д. Медведеву, отчасти нет, кто отчасти доверяет В. Путину, отчасти нет, и те, кто не доверяет ни Д. Медведеву, ни В. Путину, а также затруднившиеся ответить на вопросы о доверии президенту и главе правительства.

Опрос «ФОМнибус» 30 апреля – 1 мая. 100 населенных пунктов, 43 субъекта РФ, 1500 респондентов.

### За последний месяц Вы стали больше или меньше доверять Д. Медведеву?



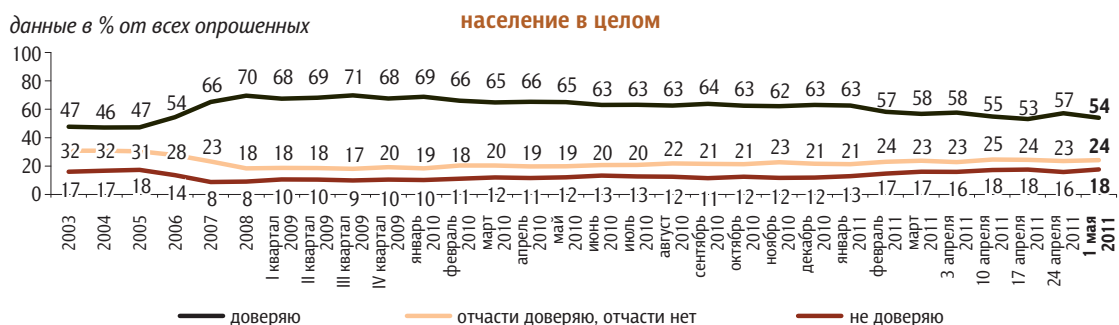
\* Принцип построения групп см. на стр. 2.



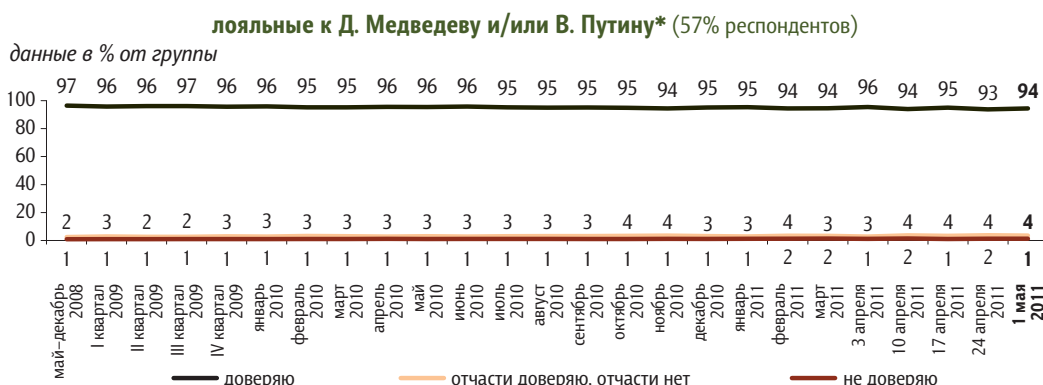
# Рейтинг премьер-министра

Опрос «ФОМнибус» 30 апреля – 1 мая. 204 населенных пункта, 64 субъекта РФ, 3000 респондентов.

Скажите, пожалуйста, Вы доверяете или не доверяете главе правительства РФ В. Путину?  
(Карточка, один ответ.)



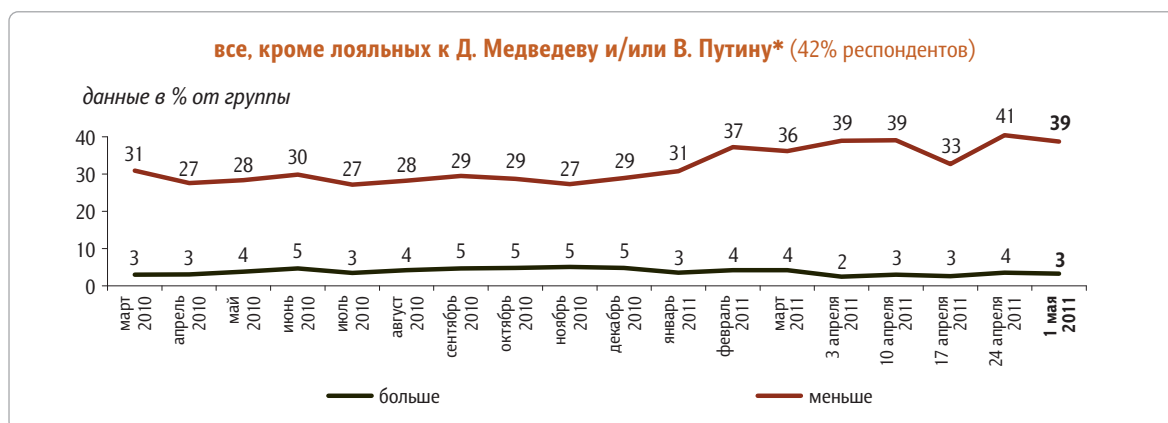
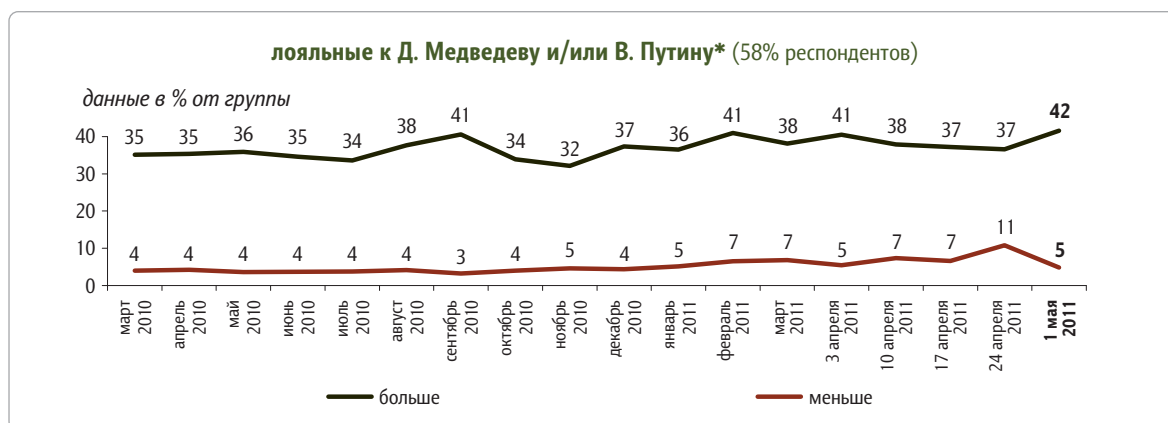
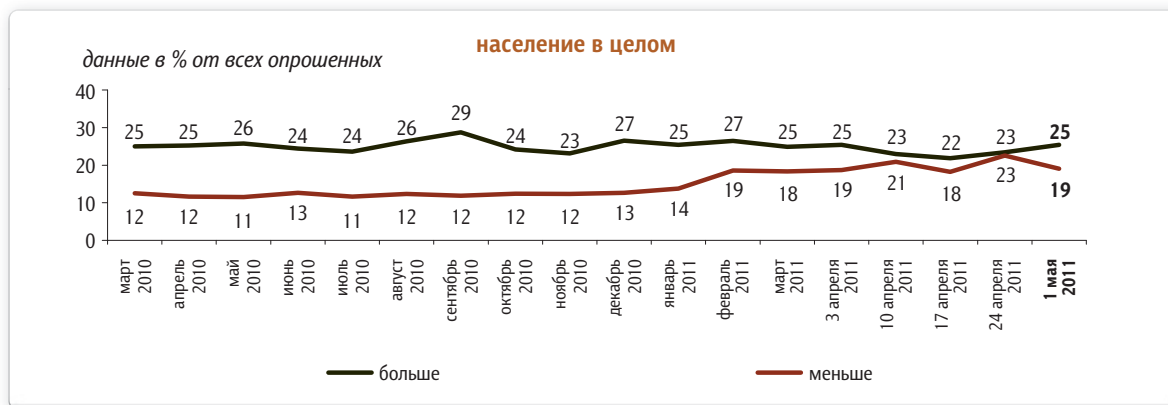
До 24 февраля 2008 г. вопрос задавался в следующей формулировке: «Скажите, пожалуйста, Вы доверяете или не доверяете президенту Российской Федерации Владимиру Путину?»; с 8 марта по 27 апреля 2008 г.: «Скажите, пожалуйста, Вы доверяете или не доверяете Владимиру Путину?»



\* Принцип построения групп см. на стр. 2.

Опрос «ФОМнибус» 30 апреля – 1 мая. 100 населенных пунктов, 43 субъекта РФ, 1500 респондентов.

### За последний месяц Вы стали больше или меньше доверять В. Путину?



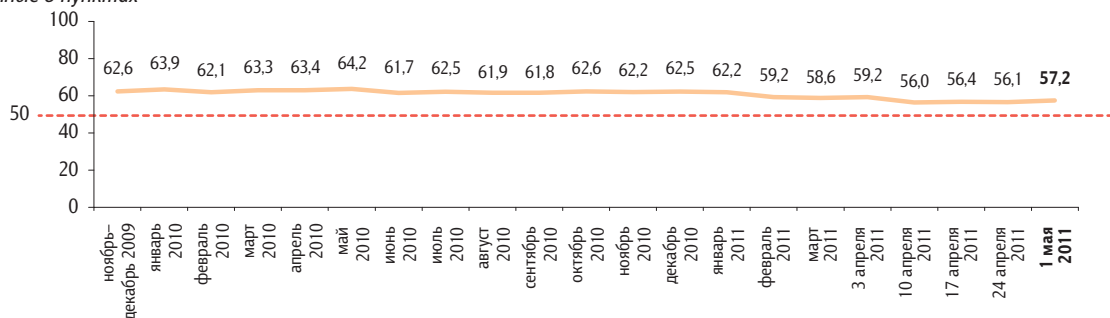
\* Принцип построения групп см. на стр. 2.

# Индексы доверия первым лицам государства

Опрос «ФОМнибус» 30 апреля – 1 мая. 100 населенных пунктов, 43 субъекта РФ, 1500 респондентов.

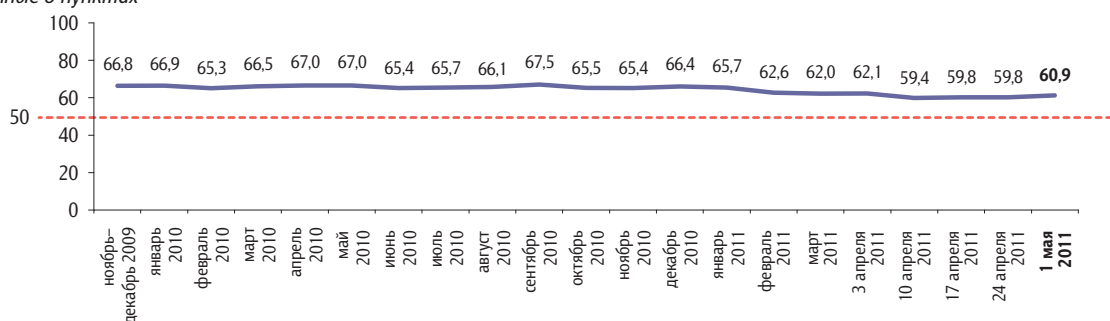
## Индекс доверия Д. Медведеву

данные в пунктах



## Индекс доверия В. Путину

данные в пунктах



Индексы измеряются в пунктах, и их значения могут колебаться в пределах от 0 до 100 п. Значение индекса меньше 50 п. указывает на преобладание негативных оценок, а больше 50 п. — позитивных. Значение 50 п. показывает баланс положительных и отрицательных оценок.

Индексы доверия первым лицам государства строятся на основе двух вопросов:

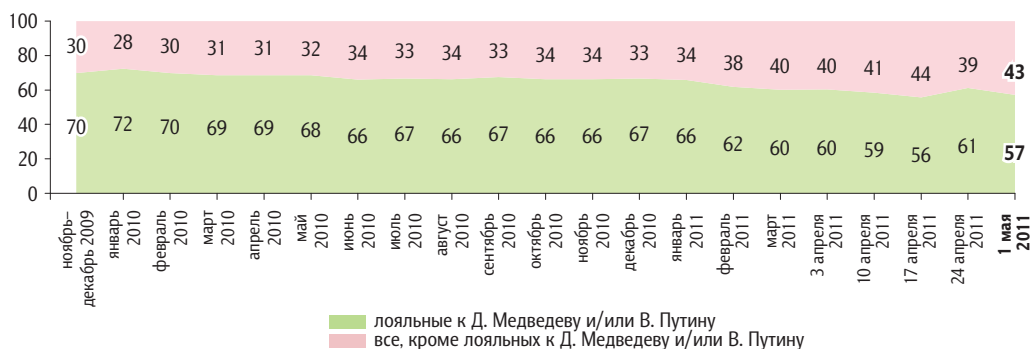
«Скажите, пожалуйста, Вы доверяете или не доверяете **президенту РФ Д. Медведеву** / **главе правительства РФ В. Путину**?»  
 «За последний месяц Вы стали больше или меньше доверять **Д. Медведеву** / **В. Путину**?»

По каждому из вопросов строится диффузный индекс, равный половине разности между долями положительных и отрицательных ответов, увеличенной на 50 пунктов.

Каждый итоговый индекс доверия является составным и получается сложением индексов по каждому вопросу и делением этой суммы на два.

## Лояльность первым лицам государства: динамика

данные в % от всех опрошенных

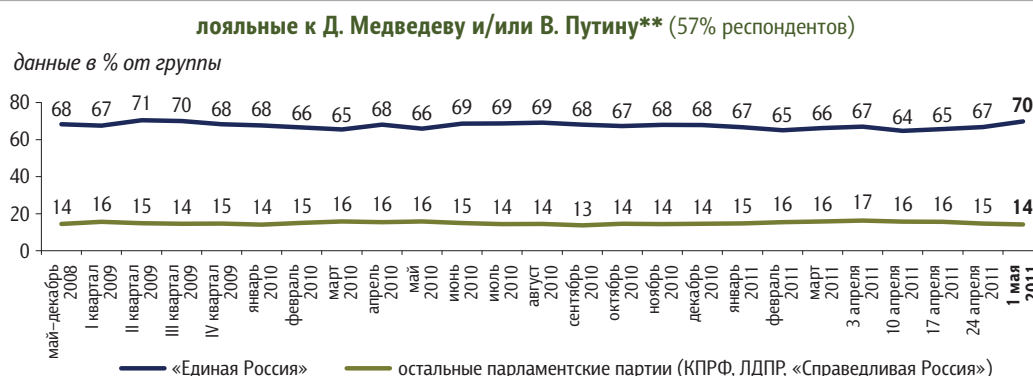




# Рейтинги партий

Опрос «ФОМнибус» 30 апреля – 1 мая. 204 населенных пункта, 64 субъекта РФ, 3000 респондентов.

Представьте себе, что в следующее воскресенье состоится выборы в Государственную думу. Скажите, пожалуйста, как, за какую партию Вы бы проголосовали? (Карточка, один ответ.)



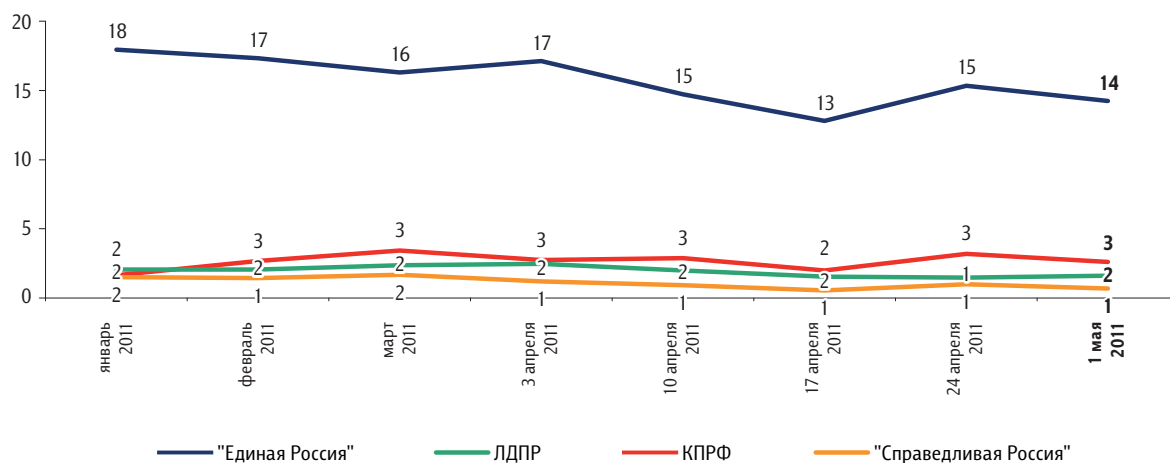
\* Результаты в % от числа принявших участие в голосовании: «Единая Россия» – 64,3%; КПРФ – 11,57%; ЛДПР – 8,14%; «Справедливая Россия: Родина / Пенсионеры / Жизнь» – 7,74%.

\*\* Принцип построения групп см. на стр. 2.

Опрос «ФОМнибус» 30 апреля – 1 мая. 100 населенных пунктов, 43 субъекта РФ, 1500 респондентов.

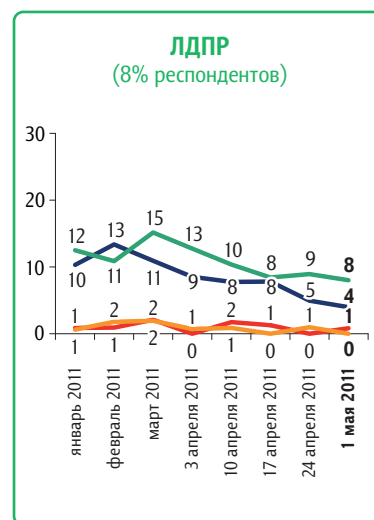
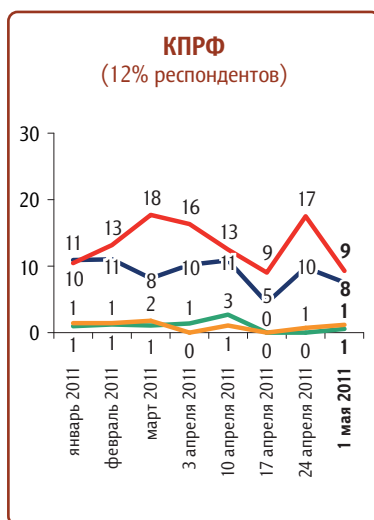
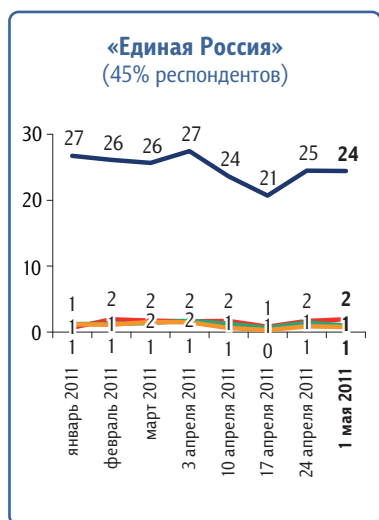
По Вашему мнению, заметна ли в последний месяц в нашем городе (селе) деятельность каких-либо политических партий? И если да, то деятельность каких партий заметна?\* (Карточка, любое число ответов.)

данные в % от всех опрошенных



данные в % от групп

#### Электораты



— "Единая Россия" — ЛДПР — КПРФ — "Справедливая Россия"

\* На графиках приведены данные по четырем парламентским партиям.