

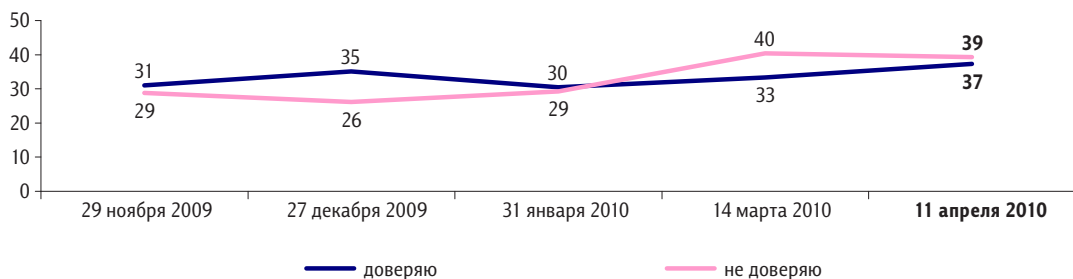
# Доверие институтам власти

## Доверие губернаторам

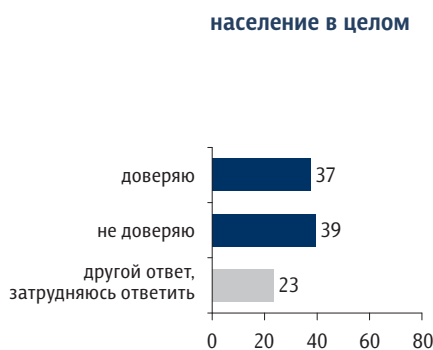
Опрос 10–11 апреля. 100 населенных пунктов,  
44 субъекта РФ, 2000 респондентов.

Скажите, пожалуйста, Вы доверяете или не доверяете руководителю Вашей области (края, республики)? (Карточка, один ответ.)

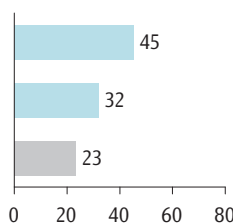
данные в % от всех опрошенных



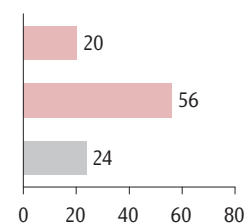
данные в % от групп



**лояльные к Д. Медведеву и/или В. Путину\***  
(69% респондентов)



**все, кроме лояльных к Д. Медведеву и/или В. Путину\*\***  
(31% респондентов)

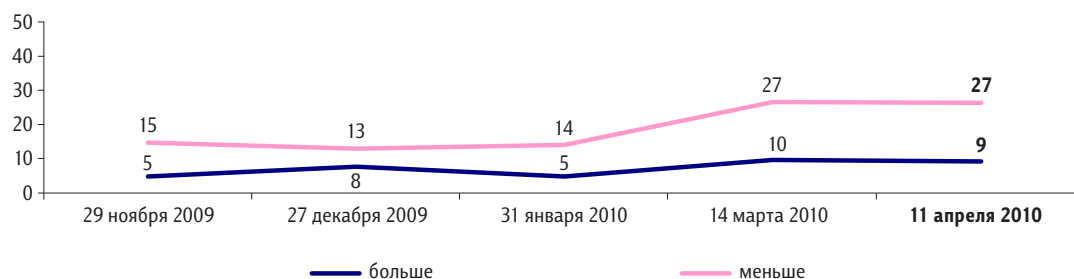


\* Лояльные к Д. Медведеву и/или В. Путину, – те, кто доверяет Д. Медведеву и/или В. Путину.

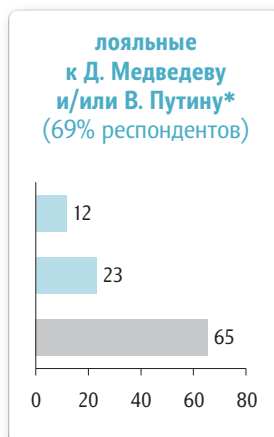
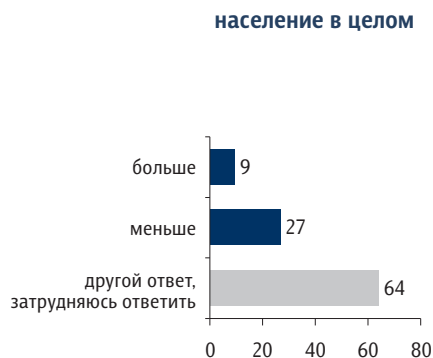
\*\* Все, кроме лояльных к Д. Медведеву и/или В. Путину, – те, кто отчасти доверяет Д. Медведеву, отчасти нет, кто отчасти доверяет В. Путину, отчасти нет, и те, кто не доверяет ни Д. Медведеву, ни В. Путину, а также затруднившиеся ответить на вопросы о доверии президенту и главе правительства.

## За последний месяц Вы стали больше или меньше доверять руководителю Вашей области (края, республики)?

данные в % от всех опрошенных



данные в % от групп



\* Лояльные к Д. Медведеву и/или В. Путину, – те, кто доверяет Д. Медведеву и/или В. Путину.

\*\* Все, кроме лояльных к Д. Медведеву и/или В. Путину, – те, кто отчасти доверяет Д. Медведеву, отчасти нет, кто отчасти доверяет В. Путину, отчасти нет, и те, кто не доверяет ни Д. Медведеву, ни В. Путину, а также затруднившиеся ответить на вопросы о доверии президенту и главе правительства.

# Главы местных администраций

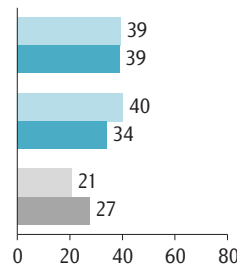
Опрос 17–18 апреля. 100 населенных пунктов,  
44 субъекта РФ, 2000 респондентов.

Скажите, пожалуйста, Вы доверяете или не доверяете главе администрации (мэру) Вашего города (посёлка, села)? (Карточка, один ответ.)

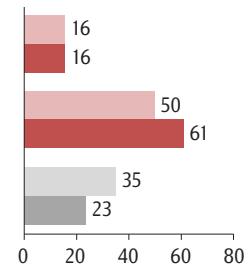
данные в % от групп



**лояльные к Д. Медведеву и/или В. Путину\* (68% респондентов)**



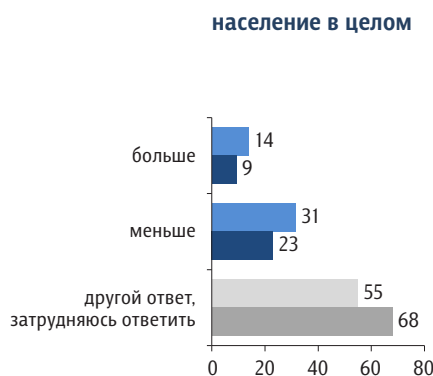
**все, кроме лояльных к Д. Медведеву и/или В. Путину\*\* (32% респондентов)**



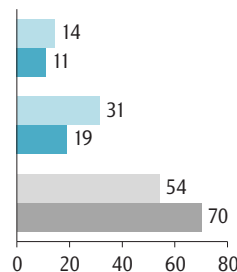
■ 21 марта 2010  
■ 18 апреля 2010

За последний год Вы стали больше или меньше доверять главе администрации (мэру) Вашего города (посёлка, села)?

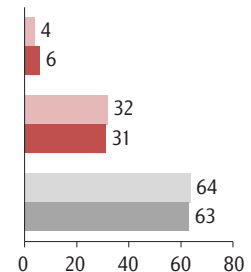
данные в % от групп



**лояльные к Д. Медведеву и/или В. Путину\* (68% респондентов)**



**все, кроме лояльных к Д. Медведеву и/или В. Путину\*\* (32% респондентов)**



■ 21 марта 2010  
■ 18 апреля 2010

\* Лояльные к Д. Медведеву и/или В. Путину, – те, кто доверяет Д. Медведеву и/или В. Путину.

\*\* Все, кроме лояльных к Д. Медведеву и/или В. Путину, – те, кто отчасти доверяет Д. Медведеву, отчасти нет, кто отчасти доверяет В. Путину, отчасти нет, и те, кто не доверяет ни Д. Медведеву, ни В. Путину, а также затруднившиеся ответить на вопросы о доверии президенту и главе правительства.