Экономический кризис в России: аспекты и проявления

Опрос «ФОМнибус» 20–21 мая. 104 населенных пункта,
53 субъекта РФ, 1500 респондентов.

По Вашему мнению, сейчас в России есть экономический кризис или кризиса нет?

данные в % от всех опрошенных

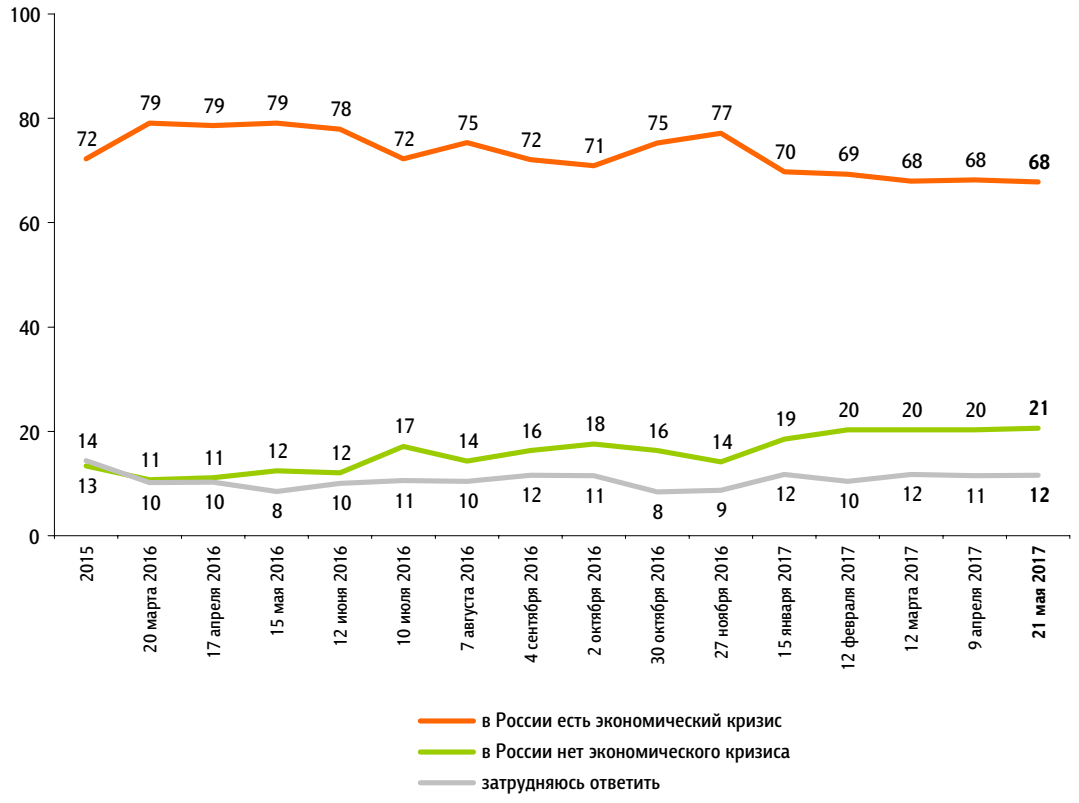

А как, в чём именно этот кризис проявляется? (Открытый вопрос. Задавался тем, кто считает, что сейчас в России есть экономический кризис, – отвечали 68% респондентов.)

данные в % от всех опрошенных,
приведены наиболее показательные высказывания

Инфляция, рост цен, тарифов	«В необоснованном повышении цен»; «рост цен практически на все жизненно необходимые товары»; «подняли цены на бензин»; «инфляция высокая».	**30**
Снижение уровня жизни людей, их доходов, задержки, уменьшение выплат	«Снижение доходов населения»; «недостаток в семьях, денег не хватает»; «маленькие пенсии и зарплаты»; «молодежи и пенсионерам не хватает денег»; «пенсионеры живут в бедности»; «зарплаты и пенсии урезают, задерживают».	**29**
Безработица, сокращения на работе	«Трудности с работой»; «рост безработицы»; «увольнение, сокращение»; «безработица после института, нельзя найти работу».	**14**
Слабое развитие промышленности, сельского хозяйства, спад экономики в целом	«Нет роста производства, сельского хозяйства»; «низкий уровень реального сектора экономики»; «поля обрабатывают на четверть; промышленность не развивается, прибыли не дает»; «заводы закрывают»; «предприниматели разоряются»; «не дают кредиты малому бизнесу».	**7**
Ответы, каждый из которых дали менее 5% опрошенных		**11**
Социальные проблемы		
Воровство, коррупция		
Кризис проявляется во всем		
Плохая политика властей		
Санкции Запада против России		
Падение и нестабильность курса рубля		
Нестабильность, неуверенность в завтрашнем дне		
Затрудняюсь ответить, нет ответа		**7**

Как Вы думаете, через год экономический кризис в России будет сильнее, чем сейчас, слабее, примерно таким же или совсем закончится? (Вопрос задавался тем, кто считает, что сейчас в России есть экономический кризис, – отвечали 68% респондентов.)

данные в % от всех опрошенных

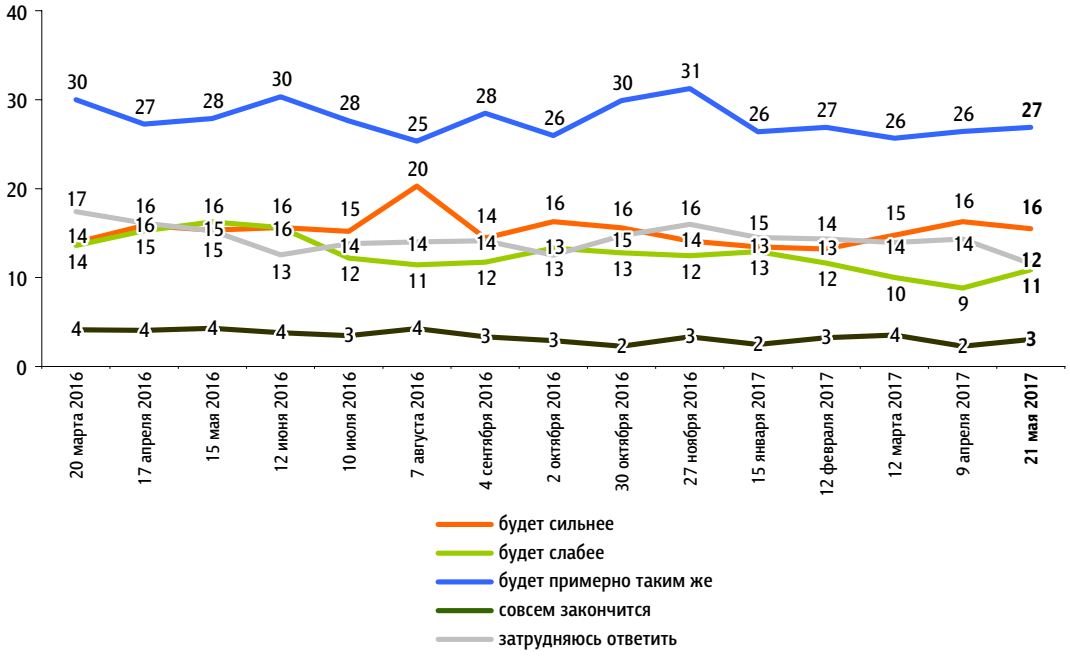

Распределение по типу населенного пункта
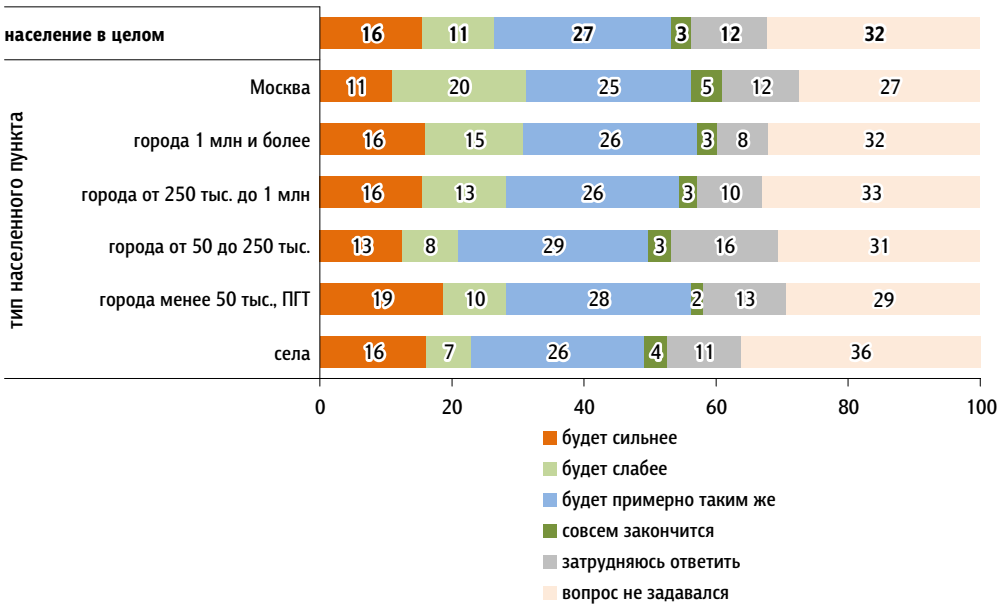
данные в % от групп