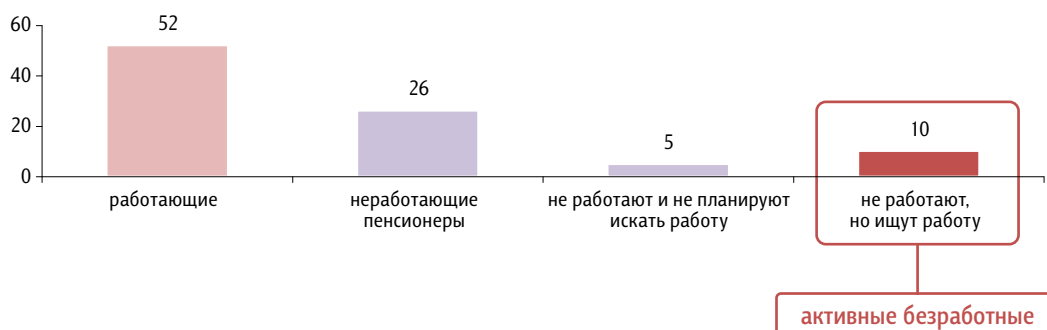


Портрет активного безработного

Данные еженедельных опросов с 20 декабря 2009 по 23 мая 2010 г.
100 населенных пунктов, 44 субъекта РФ, 2000 респондентов, в каждом опросе.

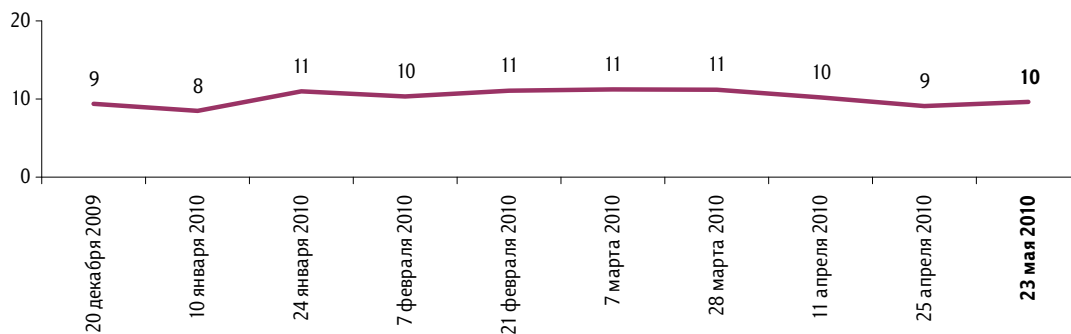
Структура занятости российского населения

данные в % от всех опрошенных



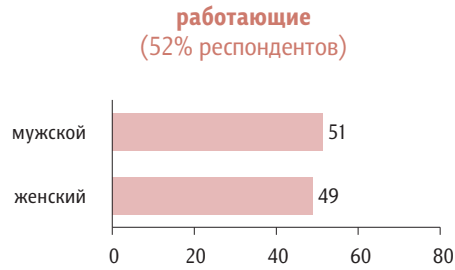
Активные безработные: динамика

данные в % от всех опрошенных



Социально-демографический портрет

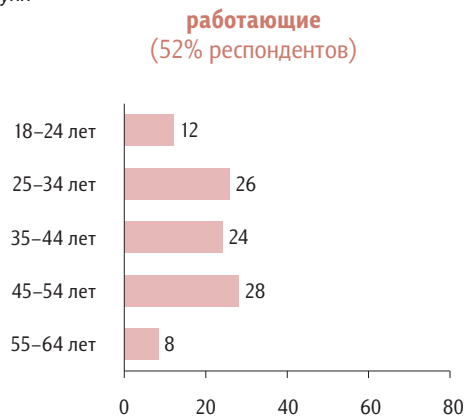
данные в % от групп



Пол



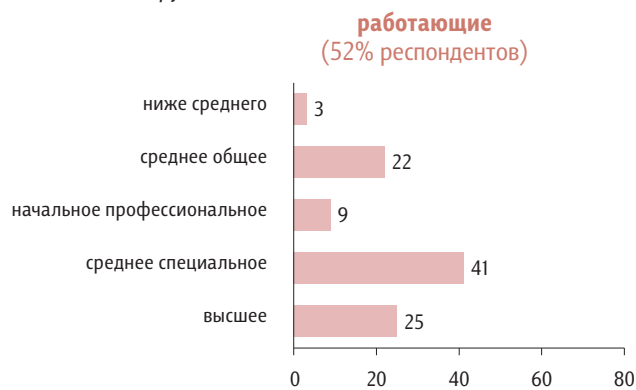
данные в % от групп



Возраст



данные в % от групп

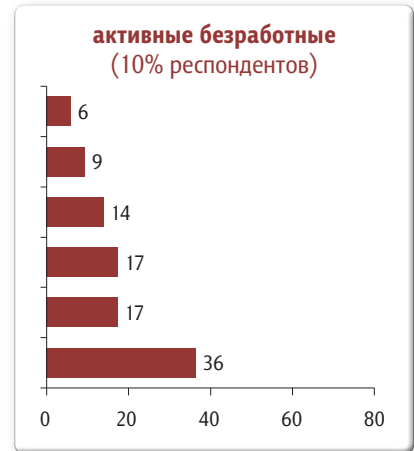


Образование



Тип населенного пункта

данные в % от групп



Уровень дохода

данные в % от групп

