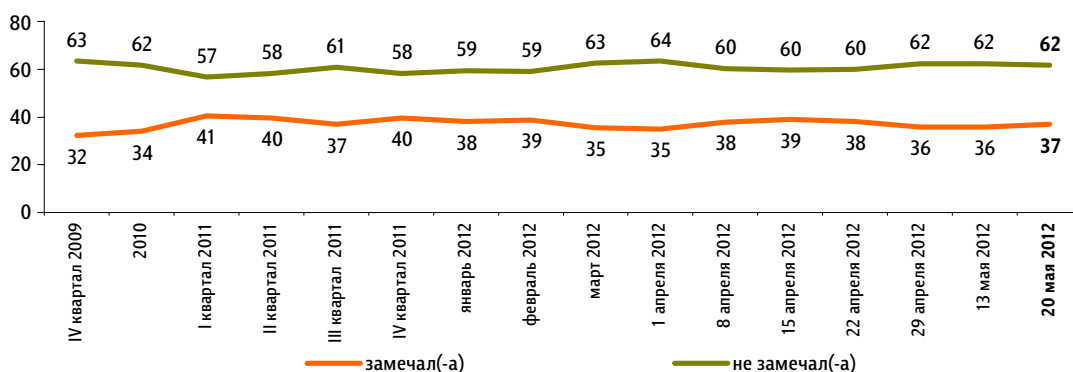


# Уровень протестных настроений

Опрос «ФОМнибус» 19–20 мая. 100 населенных пунктов, 43 субъекта РФ, 1500 респондентов.

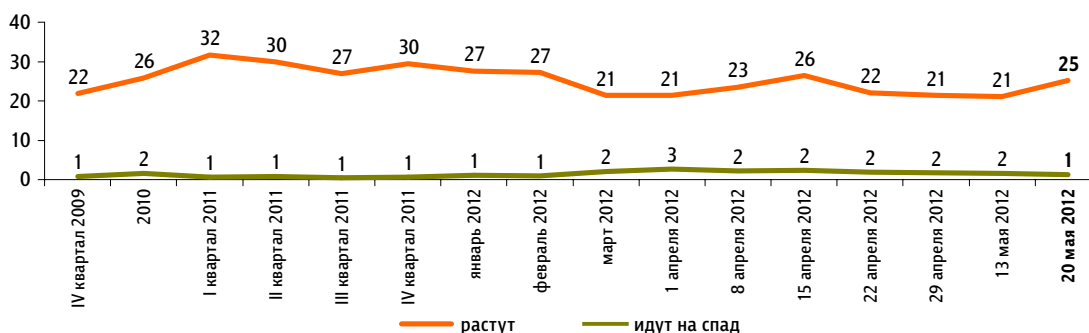
Скажите, пожалуйста, в последний месяц Вы замечали или не замечали недовольство, готовность людей участвовать в акциях протеста?\*

данные в % от всех опрошенных



Как Вам кажется, в последний месяц недовольство, готовность людей участвовать в акциях протеста растут или идут на спад? \*\* (Вопрос задавался тем, кто в последний месяц замечал недовольство или затрудняется сказать, замечал или не замечал недовольство, – 38% респондентов.)

данные в % от всех опрошенных



\* До опроса 14 марта 2010 г. задавался вопрос: «Скажите, пожалуйста, в последний месяц Вы замечали или не замечали недовольство, протестные настроения?»

\*\* До опроса 14 марта 2010 г. задавался вопрос: «Как Вам кажется, в последний месяц недовольство, готовность людей участвовать в акциях протеста растут, идут на спад или остаются неизменными?»

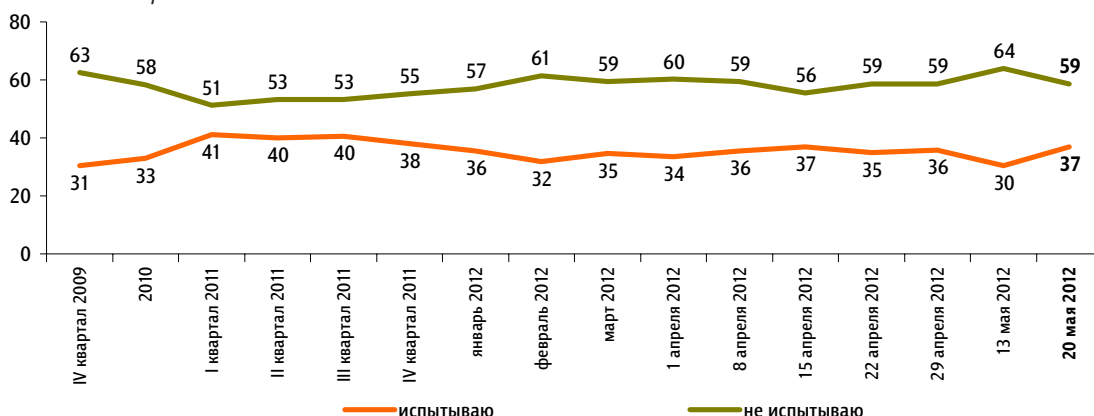
Как Вы считаете, что в последнее время вызывает у людей особенное недовольство, готовность участвовать в акциях протеста? (Открытый вопрос. Задавался тем, кто в последний месяц замечал недовольство или затрудняется сказать, замечал или не замечал недовольство, – 38% респондентов.)

данные в % от всех опрошенных

<b>Низкий уровень жизни, бедность, низкие зарплаты, пенсии</b>	«Бедность большинства»; «зарплата низкая, уровень жизни низкий»; «низкие пенсии, зарплаты»; «уровнем пенсий, зарплат»; «зарплату на заводе четыре месяца не дают»; «ничего не хватает. На копейки на эти, что, счастливо заживешь?».	11
<b>Рост цен, инфляция</b>	«Непомерные цены на всё»; «неподъемные цены»; «цены растут каждый день на самое необходимое»; «насчет цен – они прибывают и прибывают»; «повышение цен, инфляция – не хватает пенсии на месяц».	10
<b>Недовольство властями разного уровня</b>	«Несогласие с проводимой внутренней политикой»; «государство не выполняет то, что обещает»; «не устраивает их правительство»; «властью Путина»; «недовольство работой местных властей»; «власти бездействуют. Эти депутаты – бездельники. Только карманы себе набивают».	6
<b>Плохая социальная политика, безразличие к людям, социальная несправедливость</b>	«Социальные проблемы»; «социальная политика – нет социальной защиты населения»; «пропасть между богатыми и бедными»; «мнение людей не учитывается, принимают законы в своих интересах»; «у нас государство с чиновниками само по себе, а люди сами по себе»; «к пенсионерам нет достаточного внимания».	4
<b>Безработица</b>	«Нехватка рабочих мест»; «невозможность устроиться на работу»; «нет возможности найти хорошую работу»; «много без работы сидит»; «для молодежи в селах нет работы».	4
<b>Плохая работа ЖКХ, высокие тарифы</b>	«Коммунальные проблемы»; «никак не наведут порядок в ЖКХ»; «квартирные услуги»; «очень дороги стали коммунальные услуги»; «высокие цены на услуги ЖКХ».	4
<b>Коррупция, произвол чиновников, бюрократизм, отсутствие законности и порядка</b>	«Правовое бесправие»; «несправедливость – законы не работают»; «беспредел власти»; «бесправие, беспринципность, беззаконие»; «коррупция растет, и не принимают меры»; «коррупция везде, несправедливость судебной политики»; «бардак в стране».	3
<b>Проблемы медицины, образования, жилищные проблемы</b>	«В больнице нужны деньги, обучение платное»; «жилья нет»; «нам сделали учебу, лечение за деньги»; «жилищный вопрос для молодежи»; «плохое обслуживание в больницах».	2
<b>Возмущение нечестными выборами</b>	«Вопрос, связанный с выборами»; «недемократичные выборы»; «фальсификация выборов»; «самовыбирание»; «последние выборы президента»; «на выборы по указке начальства».	2
<b>Всё плохо</b>	«Вся наша действительность»; «ничего не меняется в лучшую сторону, а только в худшую»; «нет изменений, развития. Всё катится куда попало»; «всё плохо, никаких улучшений»; «всё развалили».	2
<b>Экономические проблемы</b>	«Не развивается промышленность»; «сырьевой придаток Запада, ничего не производится»; «колхозы разваливаются».	1
<b>Нестабильность, неуверенность в завтрашнем дне</b>	«Нестабильность»; «неуверенность в жизни»; «неизвестность в завтрашнем дне».	1
<b>Другое</b>	«У всех по-разному»; «люди не знают, чего хотят. Информации много – всего хочется им»; «кого-то заставляют, другие – мозгов нет»; «делать людям нечего»; «богатеев надо свергнуть»; «отсутствие дорог. Я как водитель говорю»; «в магазин везут несвежее».	1
<b>Затрудняюсь ответить, нет ответа</b>		3

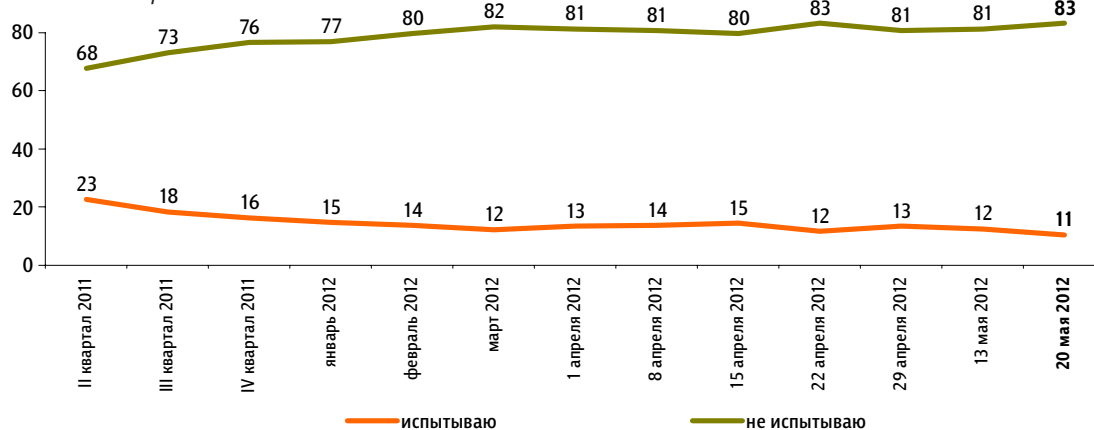
**Вы лично испытываете или не испытываете недовольство, готовность участвовать в акциях протеста?**

данные в % от всех опрошенных



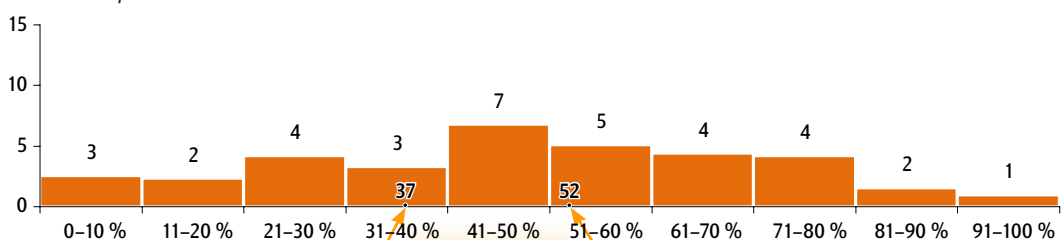
**Вы испытываете или не испытываете готовность участвовать в акциях протеста?**

данные в % от всех опрошенных



**Как Вы думаете, какой процент россиян испытывают сегодня недовольство, готовность участвовать в акциях протеста? (Вопрос задавался тем, кто в последний месяц замечал недовольство или затрудняется сказать, замечал или не замечал недовольство, – 38% респондентов.)**

данные в % от всех опрошенных

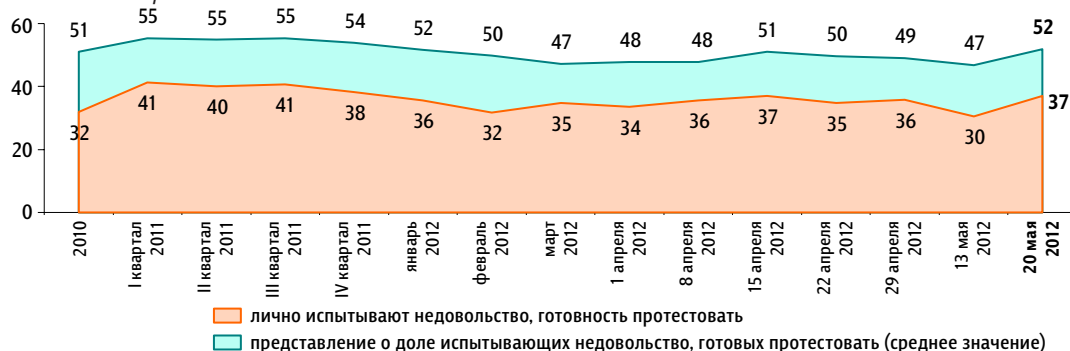


37% всех опрошенных ответили, что они испытывают недовольство, готовность участвовать в акциях протеста

опрошенные полагают, что в среднем 52% населения испытывают недовольство, готовность участвовать в акциях протеста

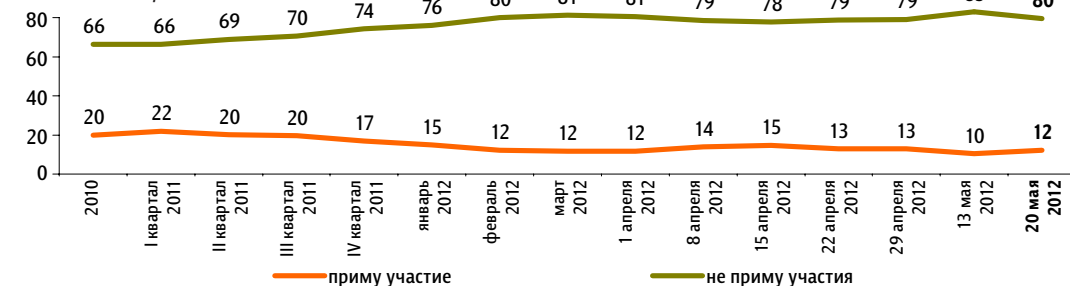
### Динамика протестных настроений: реальность и представления

данные в % от всех опрошенных



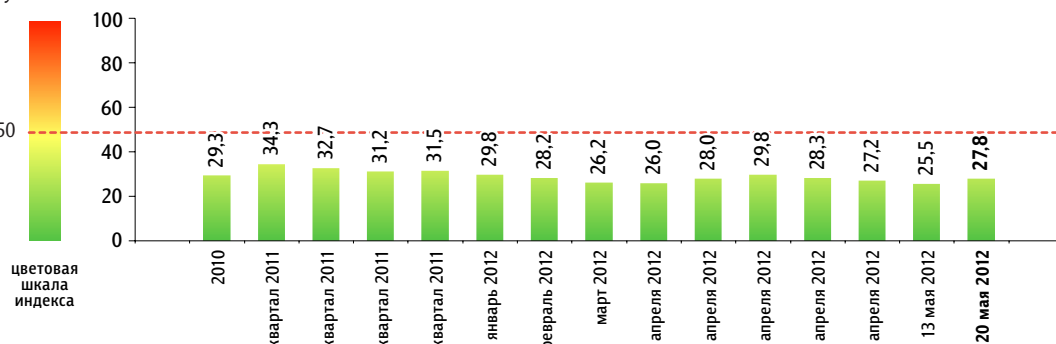
### Если в ближайшее воскресенье там, где Вы живёте, пройдут митинги, демонстрации, акции протеста, то Вы примете или не примете в них участие?

данные в % от всех опрошенных



### Балансовый индекс протестных настроений

данные в пунктах



Индекс измеряется в пунктах и может колебаться в пределах от 0 до 100 п. Значение индекса меньше 50 п. указывает на преобладание позитивных оценок, а больше 50 п. — негативных. Значение 50 п. достигается при балансе положительных и отрицательных оценок, а также при ответе «50%» в вопросе №3 о доле россиян, испытывающих протестные настроения.

- Балансовый индекс протестных настроений строится на основе пяти вопросов:
- №1: «Скажите, пожалуйста, в последний месяц Вы замечали или не замечали недовольство, готовность людей участвовать в акциях протеста?»
  - №2: «Как Вам кажется, в последний месяц недовольство, готовность людей участвовать в акциях протеста растут или идут на спад?»
  - №3: «Как Вы думаете, какой процент россиян испытывают сегодня недовольство, готовность участвовать в акциях протеста?»
  - №4: «Вы лично испытываете или не испытываете недовольство, готовность участвовать в акциях протеста?»
  - №5: «Если в ближайшее воскресенье там, где Вы живёте, пройдут митинги, демонстрации, акции протеста, то Вы примете или не примете в них участие?»

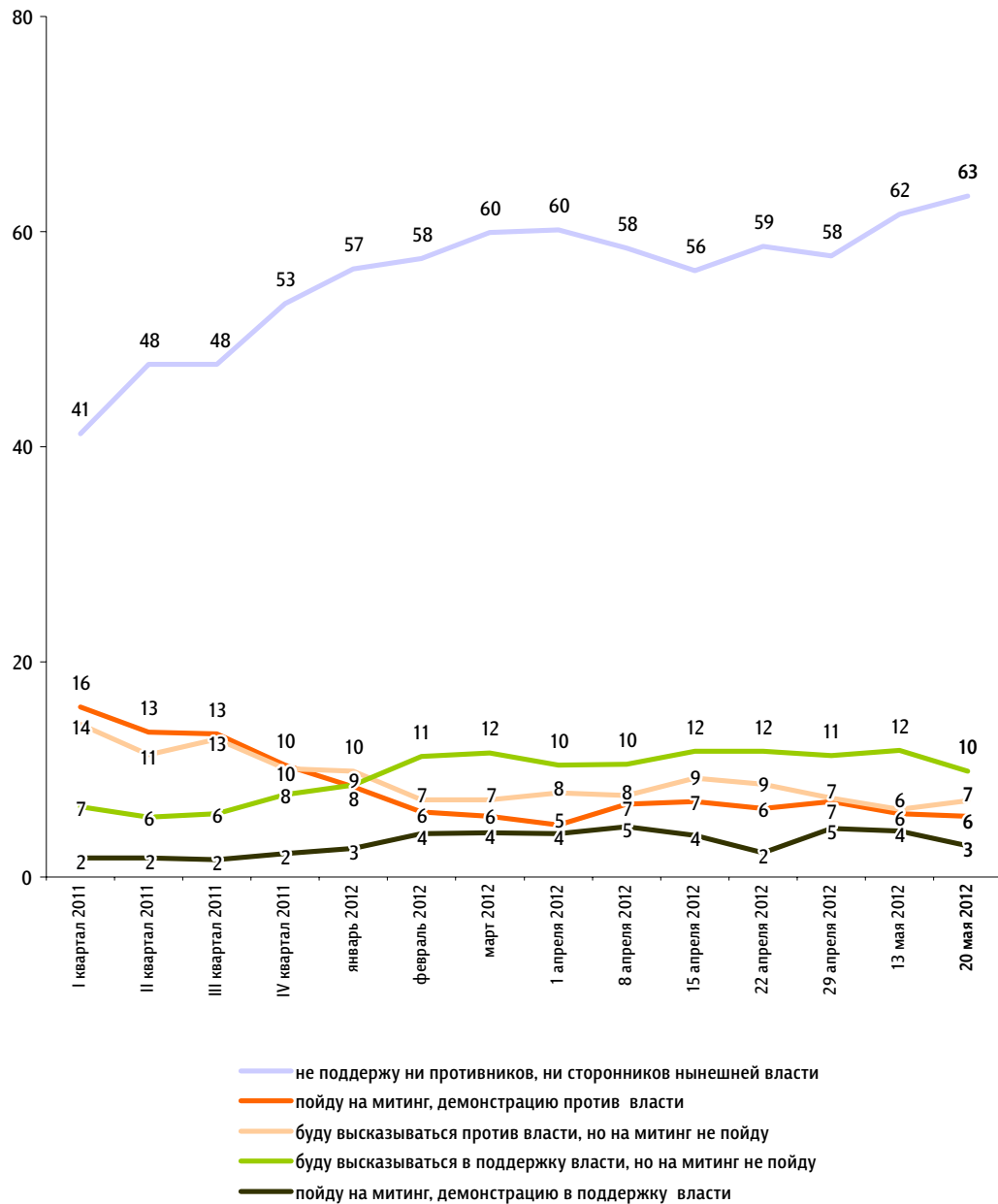
По каждому из вопросов №1, №2, №4 и №5 строится диффузный индекс: каждому из респондентов, ответивших «замечал(-а)» / «растут» / «испытываю» / «приму участие», присписывается 100 баллов, каждому из ответивших «не замечал(-а)» / «идут на спад» / «не испытываю» / «не приму участия», а также тем, кому вопрос не задавался, — 0 баллов. Всем остальным респондентам — по 50 баллов.

По вопросу №3 каждому респонденту присписывается столько баллов, сколько процентов он назвал. Тем, кто не замечал недовольства, — 0 баллов.

Результат усредняется по всем респондентам. Итоговый балансовый индекс протестных настроений получается сложением индексов всех вопросов и делением полученной суммы на пять.

Если в ближайшее время там, где Вы живёте, состоится митинги, демонстрации противников нынешней власти и её сторонников, то как Вы, скорее всего, поступите? (Карточка, один ответ.)

данные в % от всех опрошенных



КЛЮЧЕВЫЕ ИНДИКАТОРЫ ОБЩЕСТВЕННОГО МНЕНИЯ