

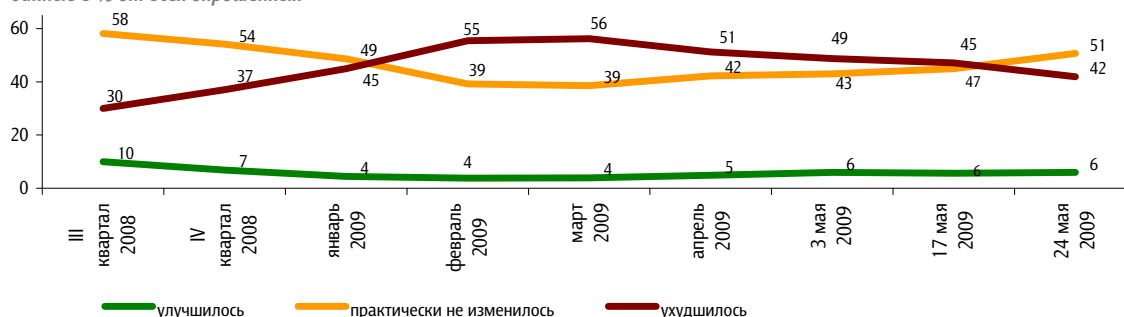
«ЛИЧНАЯ ЭКОНОМИКА»

Материальное положение: самооценка

Опрос 23–24 мая. 100 населенных пунктов,
44 субъекта РФ, 2000 респондентов

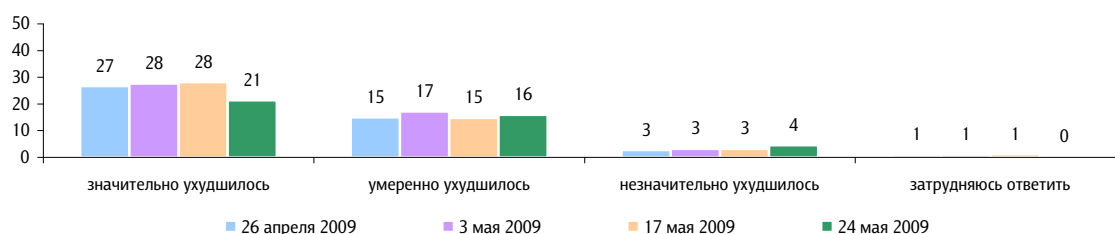
Как Вы считаете, Ваше материальное положение за последние 2–3 месяца
улучшилось, ухудшилось или практически не изменилось?

данные в % от всех опрошенных



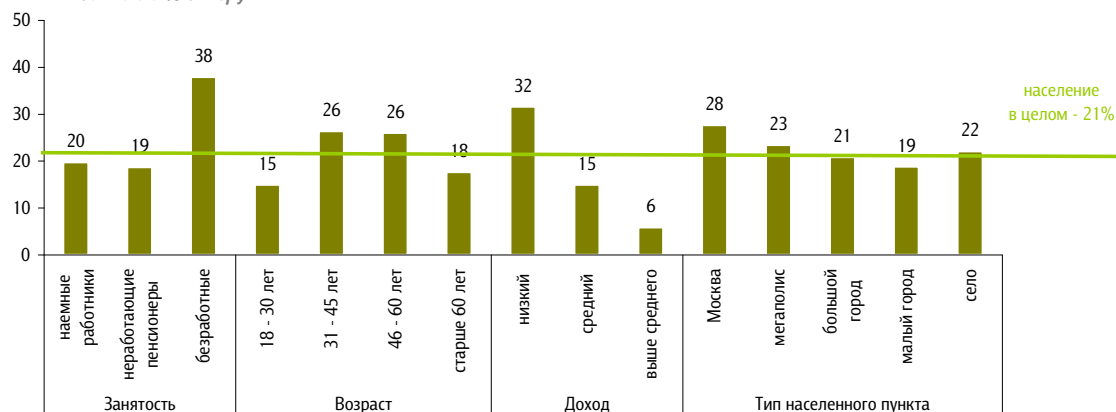
Насколько ухудшилось материальное положение: личная оценка
(Ответы тех, кто говорит об ухудшении своего материального положения.)

данные в % от всех опрошенных



Кто говорит о значительном ухудшении своего материального положения

данные в % от групп

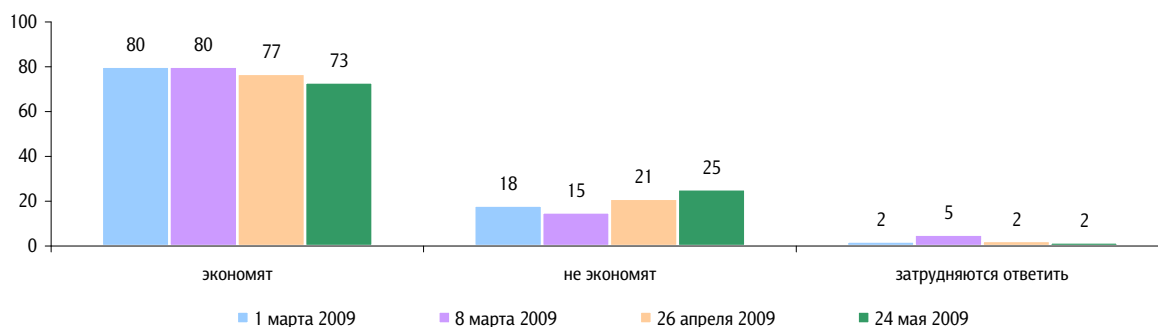


Экономия во время кризиса

Опрос 23–24 мая. 100 населенных пунктов,
44 субъекта РФ, 2000 респондентов

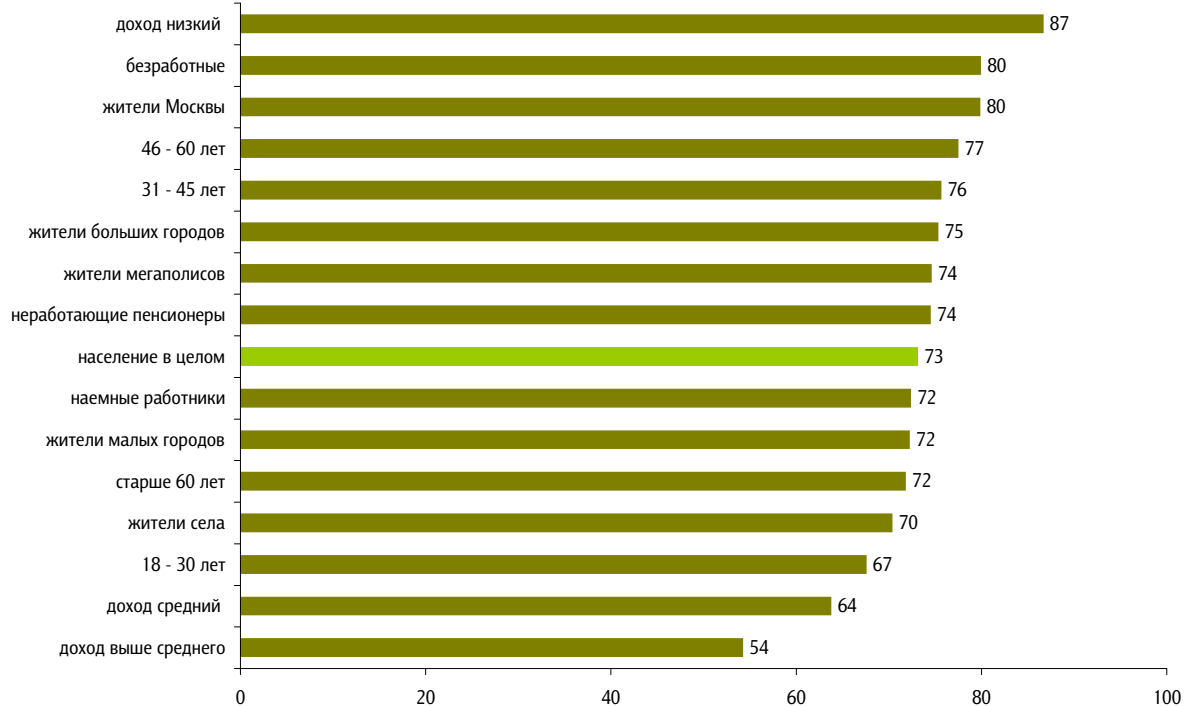
В последнее время Вы стали или не стали экономить на чем-либо, на чем раньше не экономили?

данные в % от всех опрошенных



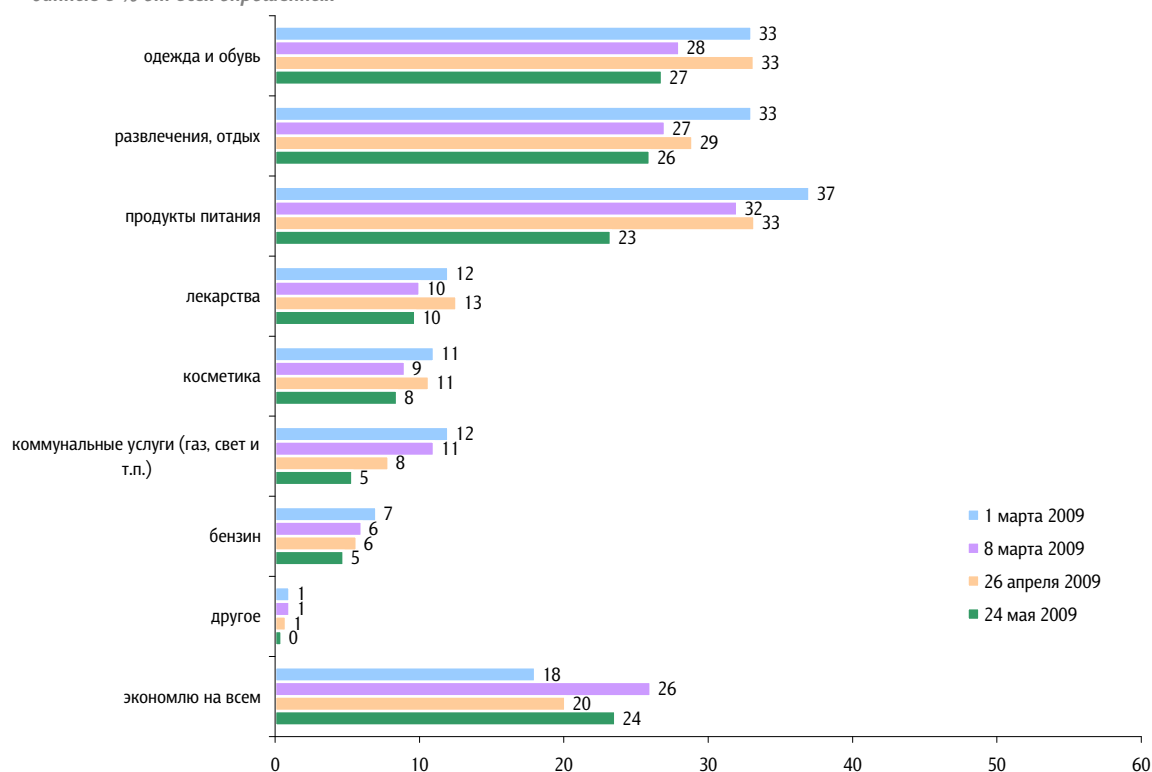
Доли тех, кто экономит (по группам)

данные в % от групп



На чем россияне экономят во время кризиса

данные в % от всех опрошенных



На чем экономят россияне: распределение по возрасту, доходу и типу населенного пункта

данные в % от групп по столбцам

	население в целом	возраст				доход			тип населенного пункта				
		18–30 лет	31–45 лет	46–60 лет	старше 60 лет	низкий	средний	выше среднего	москва	мега-полисы	большие города	малые города	села
одежда и обувь	27	24	31	30	21	33	24	16	30	28	38	28	17
развлечения, отдых	26	37	33	23	8	22	29	31	49	26	36	23	17
продукты питания	23	13	22	27	34	31	20	9	32	24	30	23	17
лекарства	10	2	9	12	17	13	8	4	11	12	13	9	7
косметика	8	10	13	8	2	9	8	7	13	8	11	9	6
коммунальные услуги (газ, свет и т. п.)	5	4	6	6	5	6	5	4	6	4	7	6	4
бензин	5	4	7	6	1	4	5	6	9	4	3	5	4
другое	0	0	1	1	0	0	1	0	0	1	1	0	1
экономлю на всем	24	17	22	28	27	36	13	10	3	22	16	24	34