Политические индикаторы

Д. Медведев

Опрос 30–31 мая. 100 населенных пунктов,
44 субъекта РФ, 2000 респондентов

Скажите, пожалуйста, Вы доверяете или не доверяете президенту РФ Д. Медведеву?* (Карточка, один ответ.)

данные в % от всех опрошенных

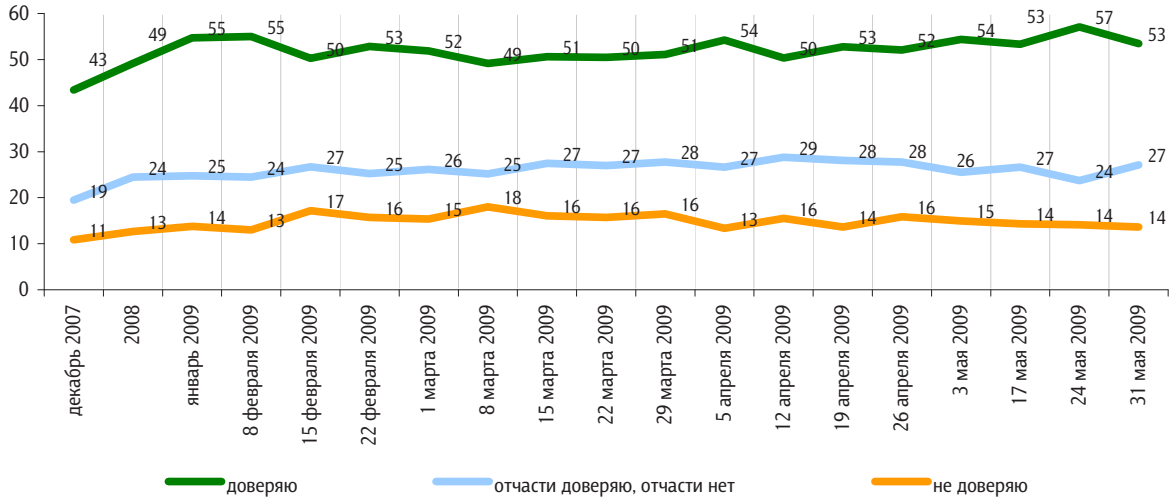

* С 22 декабря 2007 г. по 24 февраля 2008 г. вопрос задавался в следующей формулировке: «Скажите, пожалуйста, Вы доверяете или не доверяете первому вице-премьеру правительства России Дмитрию Медведеву?»; с 8 марта по 27 апреля 2008 г.: «Скажите, пожалуйста, Вы доверяете или не доверяете Дмитрию Медведеву?"

Как, по Вашему мнению, Д. Медведев справляется с проблемами, стоящими сегодня перед страной, – хорошо или плохо?

данные в % от всех опрошенных

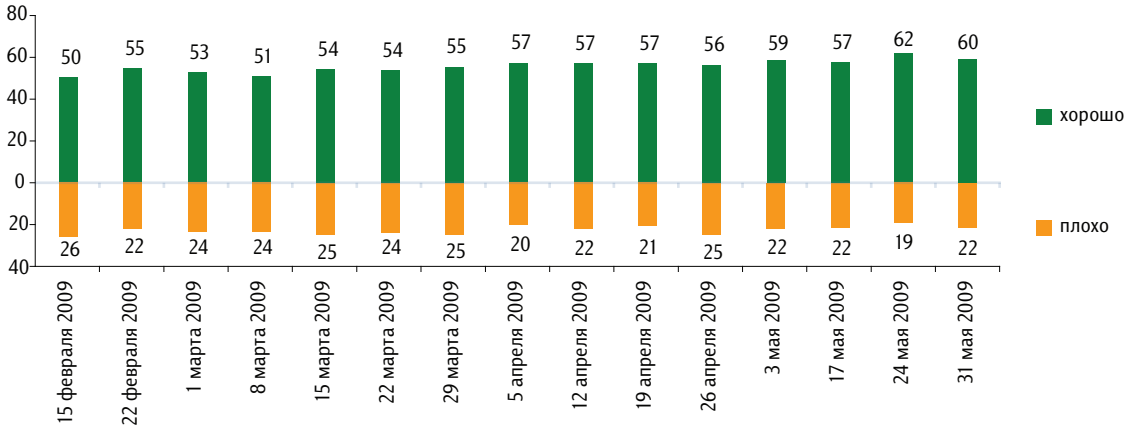

В. Путин

Опрос 30–31 мая. 100 населенных пунктов,
44 субъекта РФ, 2000 респондентов

Скажите, пожалуйста, Вы доверяете или не доверяете главе правительства РФ В. Путину?* (Карточка, один ответ.)

данные в % от всех опрошенных

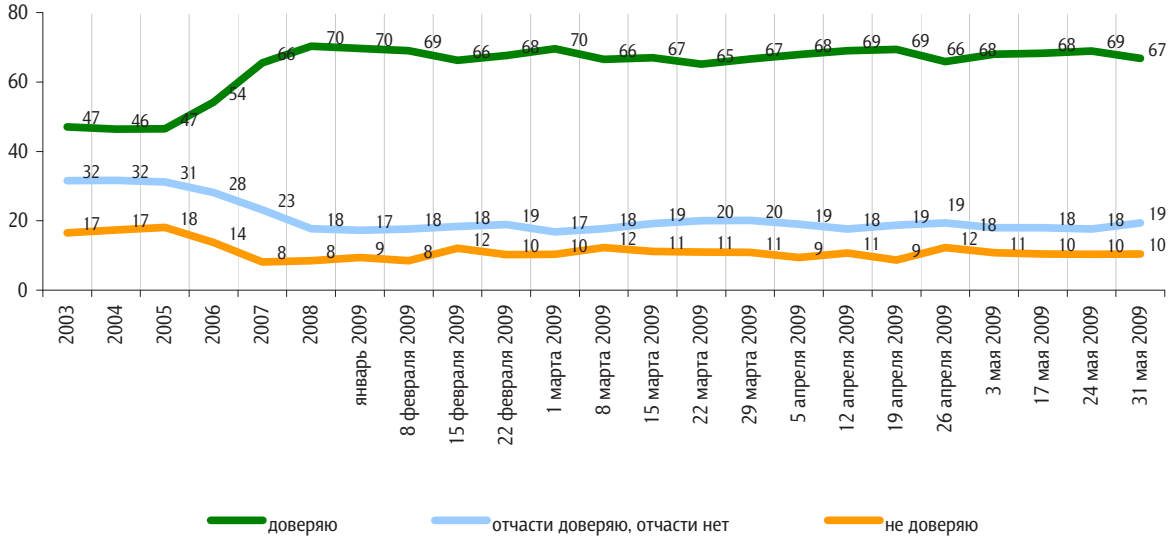

* До 24 февраля 2008 г. вопрос задавался в следующей формулировке: "Скажите, пожалуйста, Вы доверяете или не доверяете президенту Российской Федерации Владимиру Путину?"; с 8 марта по 27 апреля 2008 г.: "Скажите, пожалуйста, Вы доверяете или не доверяете Владимиру Путину?"

Как, по Вашему мнению, В. Путин справляется с проблемами, стоящими сегодня перед страной, – хорошо или плохо?

данные в % от всех опрошенных

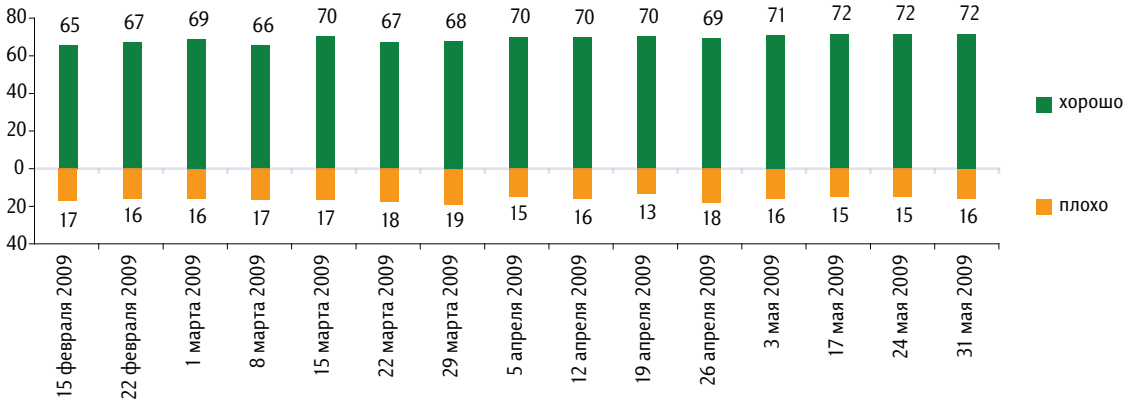

Партии

Опрос 30–31 мая. 100 населенных пунктов,
44 субъекта РФ, 2000 респондентов

Представьте себе, что в следующее воскресенье состоятся выборы в Государственную думу. Скажите, пожалуйста, как, за какую партию Вы бы проголосовали? (Карточка, один ответ.)

данные в % от всех опрошенных

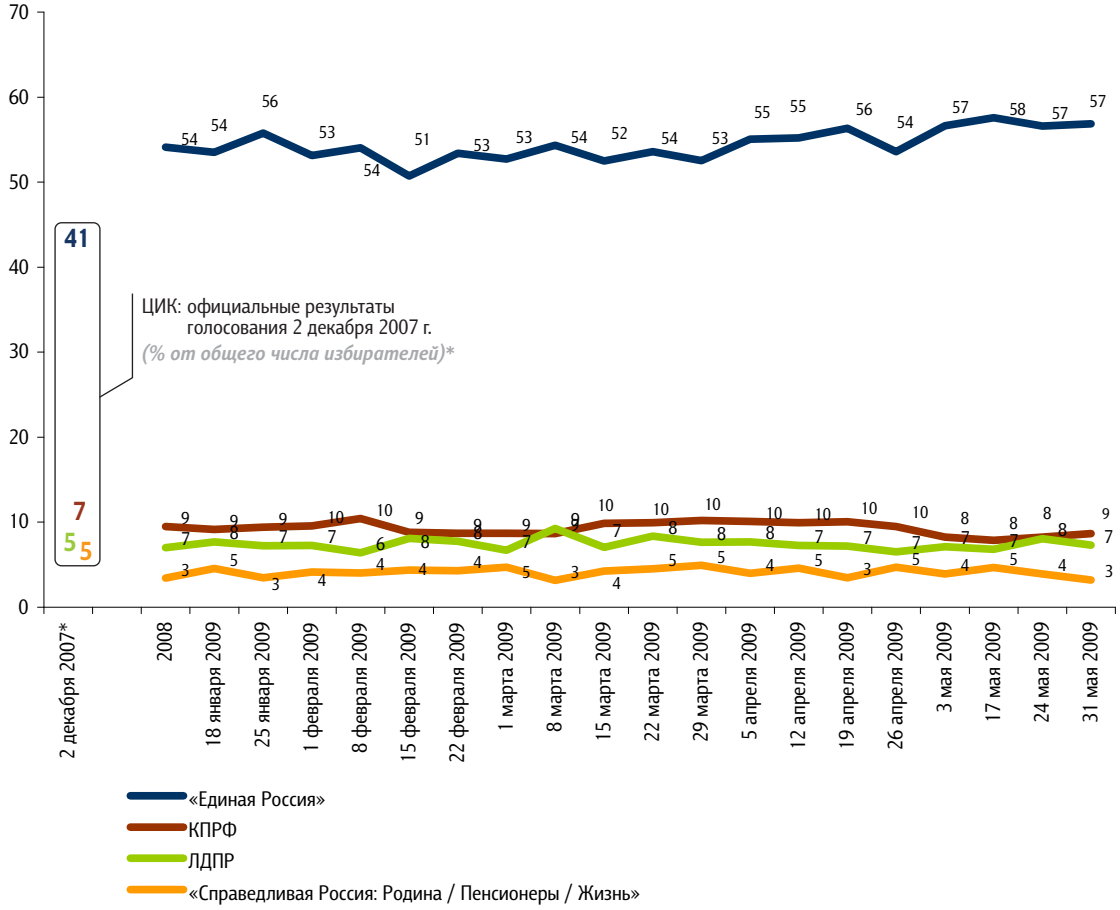

* Результаты в % от числа принявших участие в голосовании: «Единая Россия» – 64,3%; КПРФ – 11,57%; ЛДПР – 8, 14%; «Справедливая Россия: Родина / Пенсионеры / Жизнь» –7, 74%