

«Отцы» и «дети» в кризис: настроения и стратегии адаптации

Опрос 23–24 мая. 100 населенных пунктов, 44 субъекта РФ, 2000 респондентов.

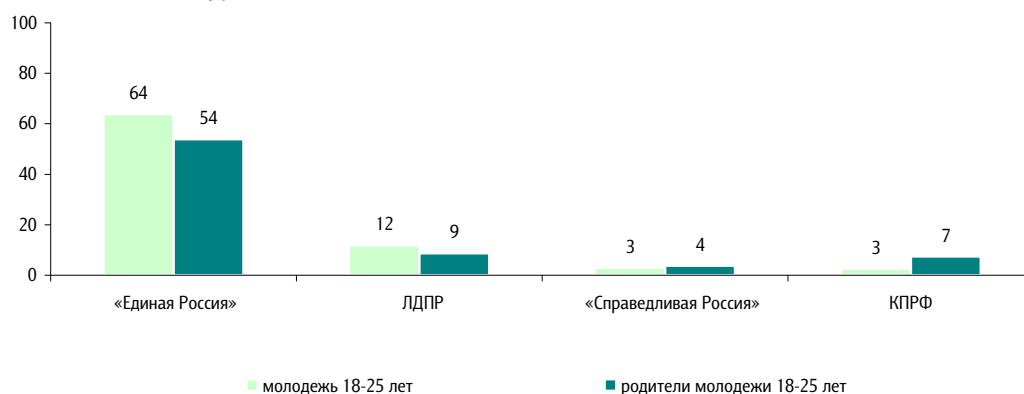
Группа родителей молодежи 18–25 лет создана на основе ответов на вопрос: «Есть ли у Вас дети в возрасте 18–25 лет?»

Возраст родителей – 36–54 года – 89%, 55 лет и старше – 11%.

Среди молодежи 18–25 лет 40% работают, 30% являются студентами.

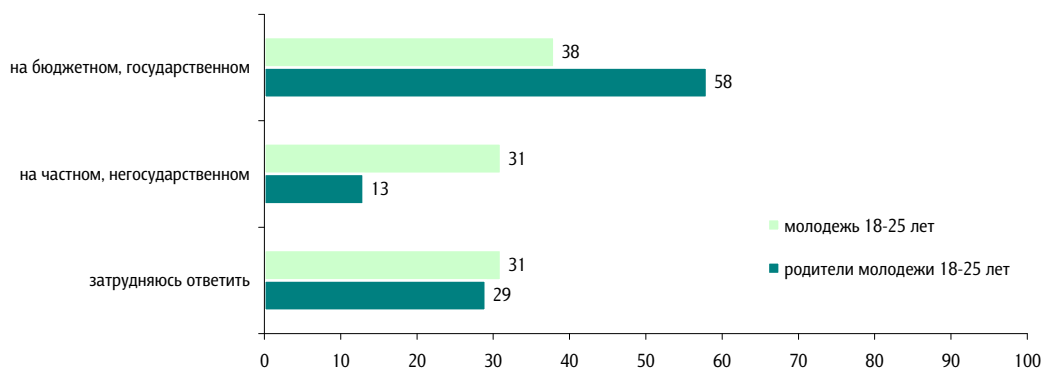
Представьте себе, что в следующее воскресенье состоятся выборы в Государственную думу. Скажите пожалуйста, как, за какую партию Вы бы проголосовали? (Карточка. Один ответ)

данные в % от групп

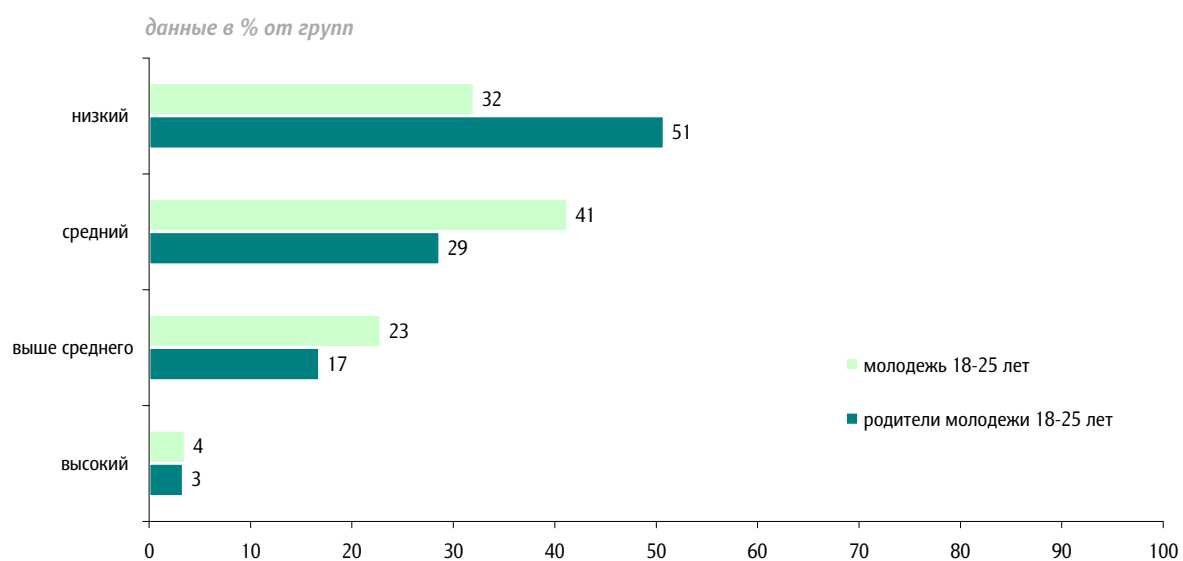


Как Вы думаете, на каком предприятии (в какой организации) сегодня лучше работать – на бюджетном, государственном, или на частном, негосударственном?

данные в % от групп

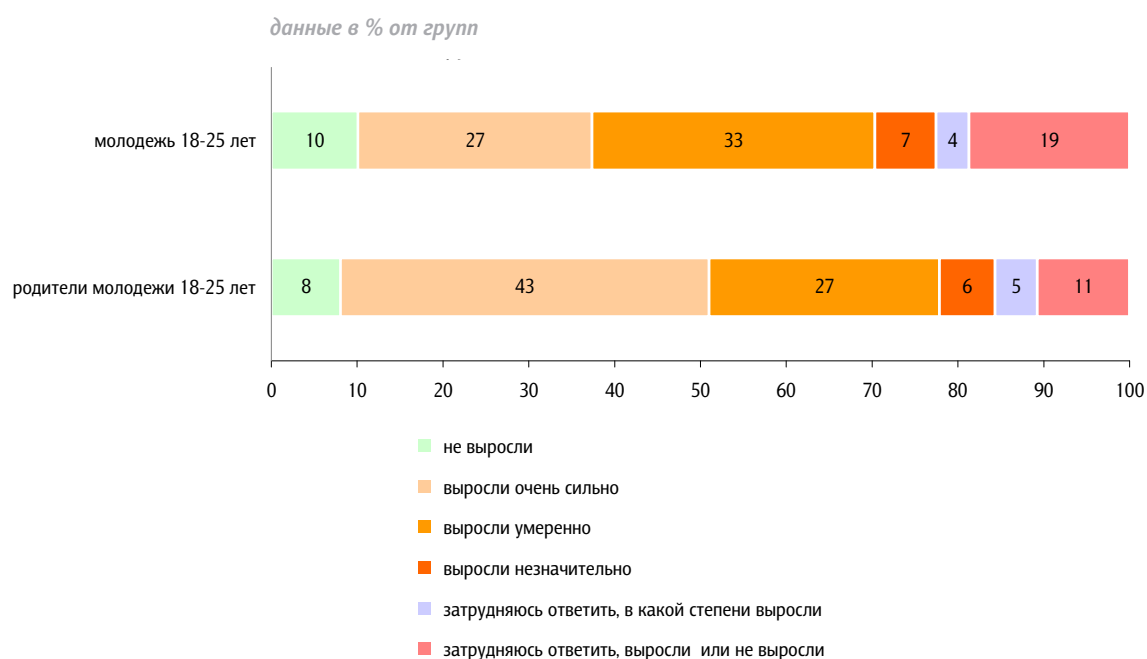


Группы по доходу



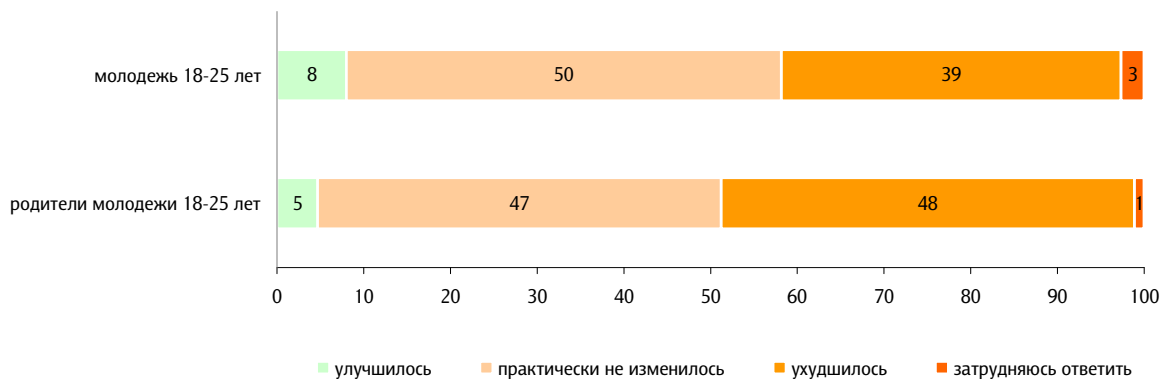
Группы по доходу создаются на основе пересечения ответов на два вопроса: «Укажите, пожалуйста, хотя бы приблизительно, доход Вашей семьи в апреле в расчете на одного человека» и «Какое из перечисленных на карточке описаний точнее всего соответствует материальному положению Вашей семьи?»

В вашем городе (селе) за последний месяц цены на основные продукты питания, товары и услуги в целом выросли или не выросли? И если выросли, то очень сильно, умеренно или незначительно?



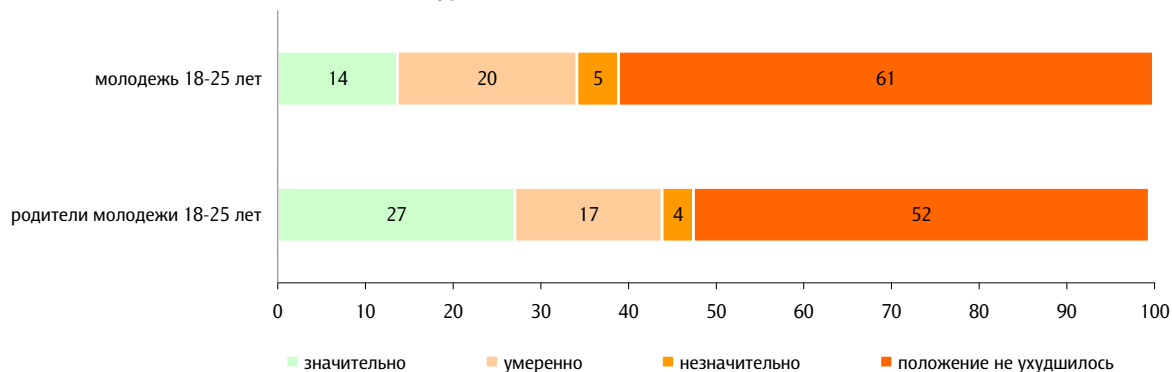
Ваше материальное положение за последние два-три месяца улучшилось, ухудшилось или практически не изменилось?

данные в % от групп



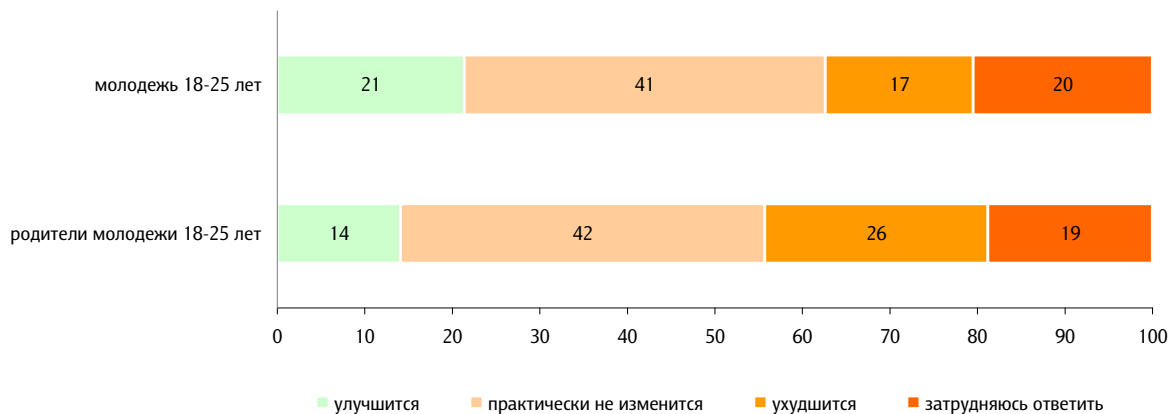
В какой степени ухудшилось Ваше материальное положение за последние два-три месяца: значительно, умеренно или незначительно?

данные в % от групп



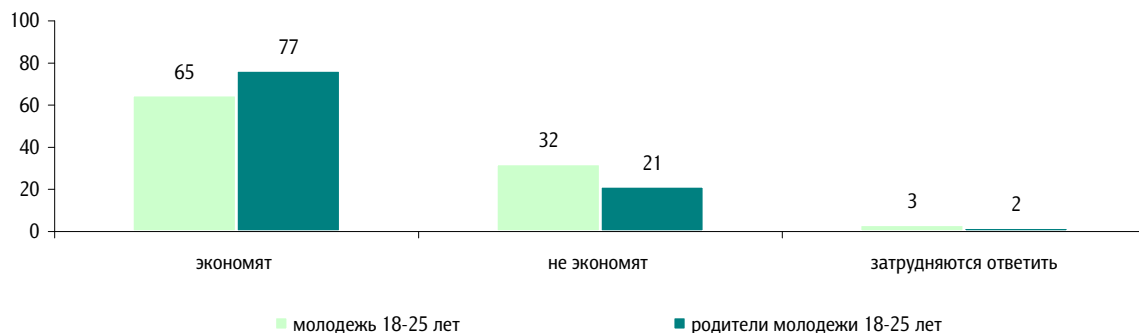
Как Вам кажется, в ближайшие несколько месяцев экономическая ситуация в нашей стране улучшится, ухудшится или практически не изменится?

данные в % от групп



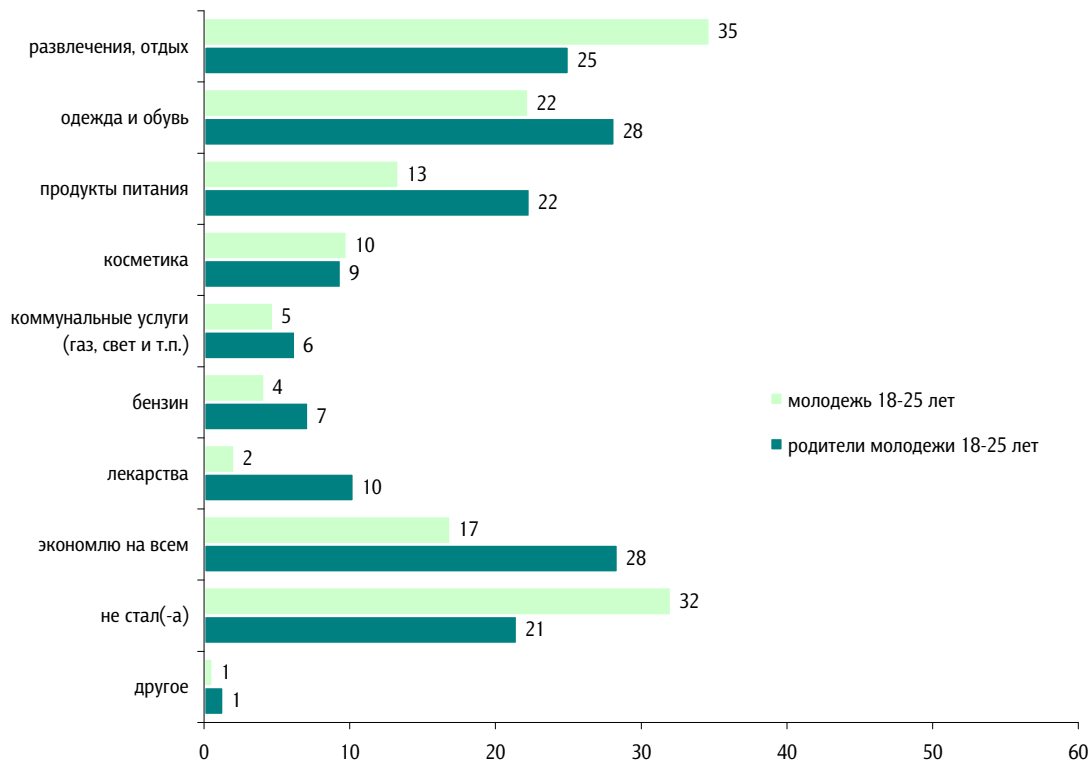
В последнее время Вы стали или не стали экономить на чем-либо, на чем раньше не экономили?

данные в % от групп

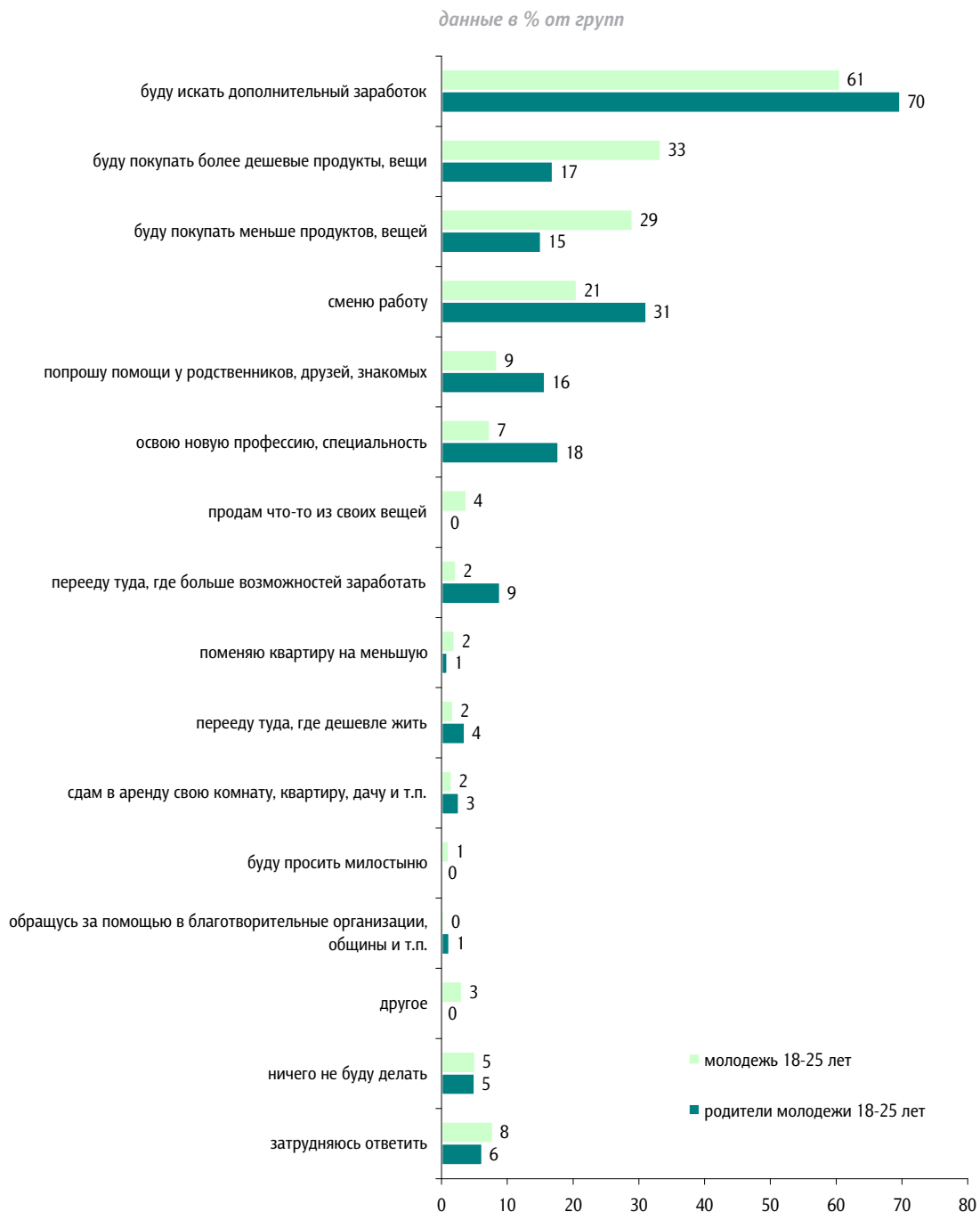


На чем именно Вы стали экономить? (Карточка, любое число ответов.)

данные в % от групп

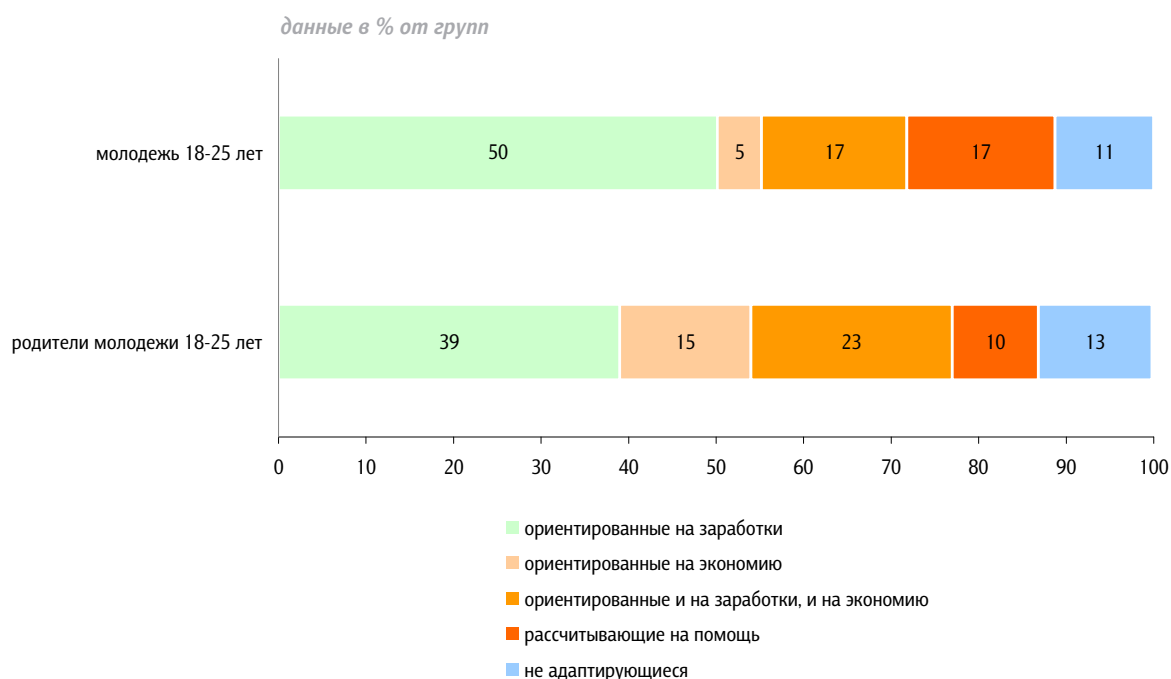


Если Ваши доходы сильно уменьшатся (или уже уменьшились), то что из перечисленного Вы, скорее всего, станете делать (или уже делаете)? (Карточка, не более пяти ответов.)



Распределение по стратегиям адаптации

Если Ваши доходы сильно уменьшатся (или уже уменьшились), то что из перечисленного Вы, скорее всего, станете делать (или уже делаете)? (Карточка, не более пяти ответов.)



Молодежь 18–25 лет по сравнению с родителями:

- лояльнее относится к партии власти;
- при выборе места работы чаще ориентируется на частные, а не бюджетные предприятия;
- выше оценивает свое материальное положение, настроена более оптимистично;
- в целом экономит меньше родителей, однако начала экономить на отдыхе и развлечениях;
- занимает более активную жизненную позицию, чаще намерена работать, а не экономить.