Телевидение в жизни россиян

Опрос «ФОМнибус» 3–4 июня. 104 населенных пункта,
53 субъекта РФ, 1500 респондентов.

Частота просмотра телевизионных программ

Как часто в течение недели Вы смотрите телевизионные программы (неважно, через какие устройства и какой канал)? (Карточка, один ответ.)

данные в % от всех опрошенных

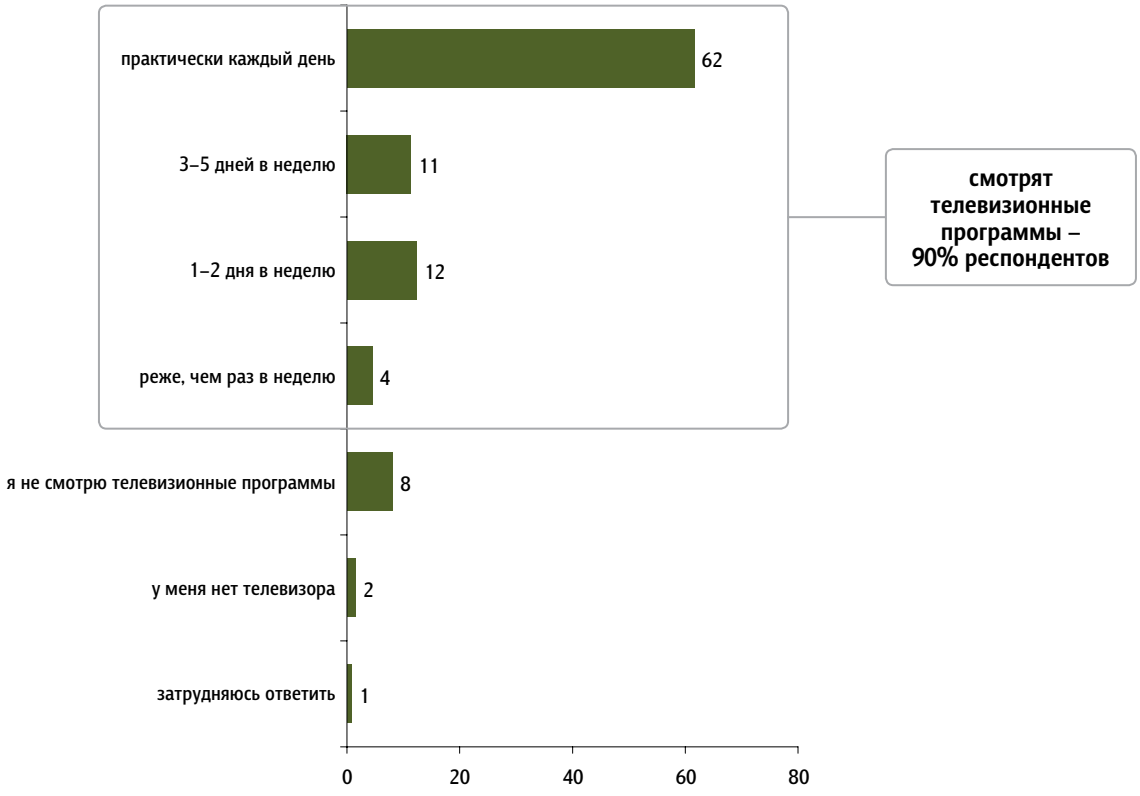

Как часто в течение недели Вы смотрите телевизионные программы (неважно, через какие устройства и какой канал)? (Карточка, один ответ.)

данные в % от всех опрошенных

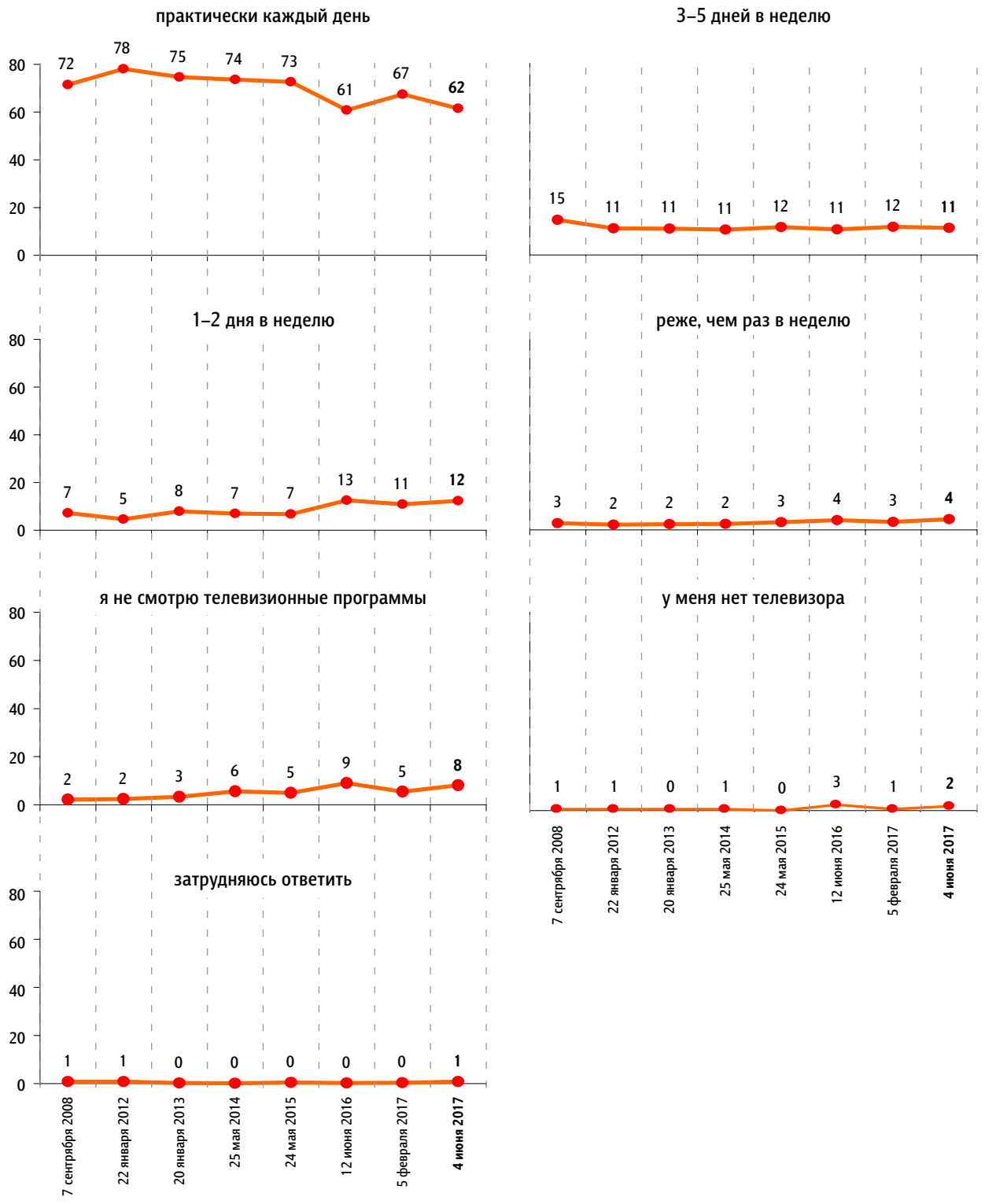

Для чего смотрят телевизор

Для чего, в первую очередь, Вы смотрите телевизионные программы? Назовите не более трёх причин. (Вопрос задавался всем, кроме тех, кто не смотрит телевизионные программы и у кого нет телевизора, – отвечали 90% респондентов. Карточка, не более трёх ответов.)

данные в % от всех опрошенных

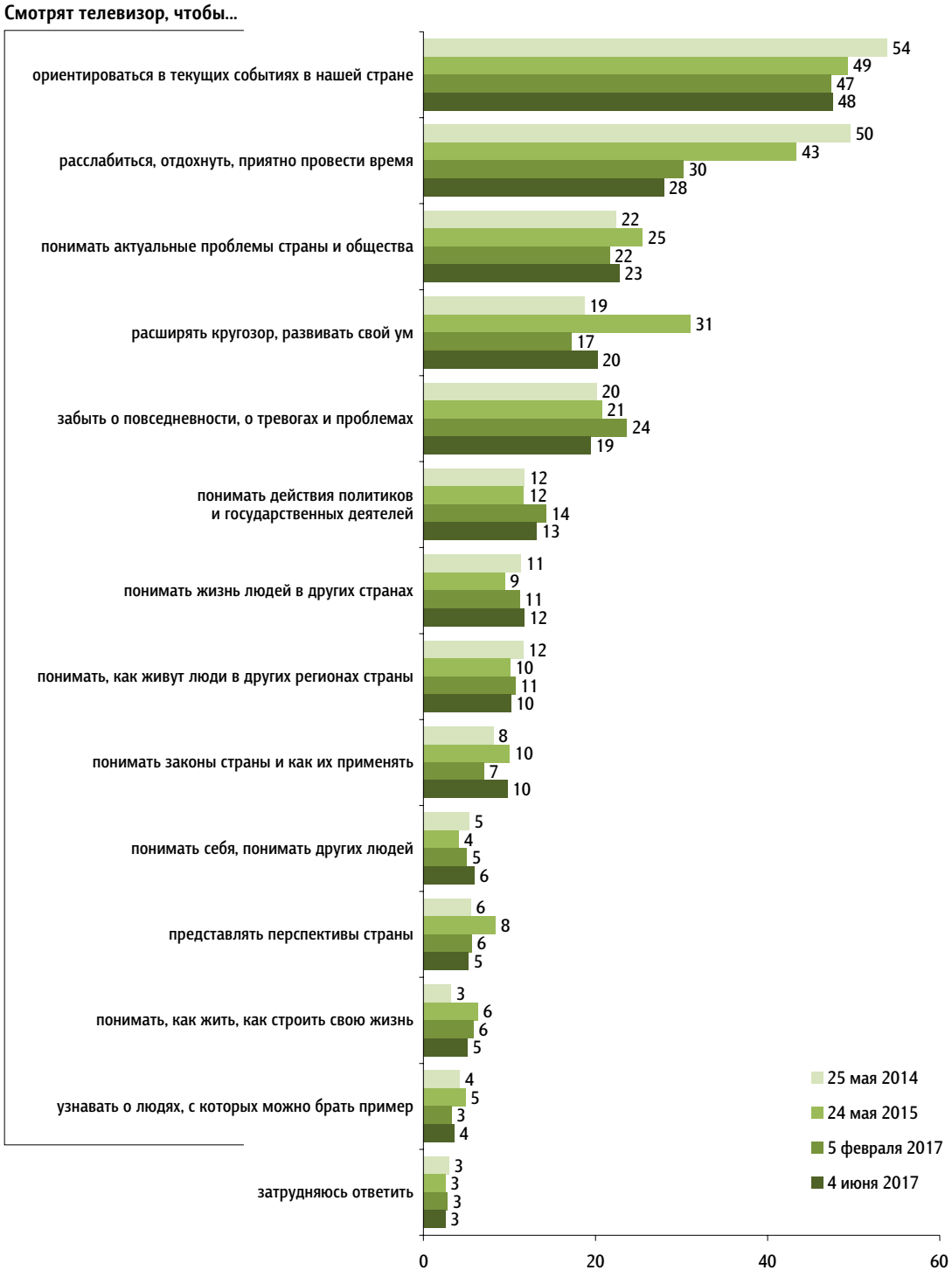

Предпочитаемые каналы и программы

Какие из телеканалов Вам нравятся больше всего?* (Вопрос задавался всем, кроме тех, кто не смотрит телевизионные программы и у кого нет телевизора, – отвечали 90% респондентов. Карточка, любое число ответов.)

данные в % от всех опрошенных

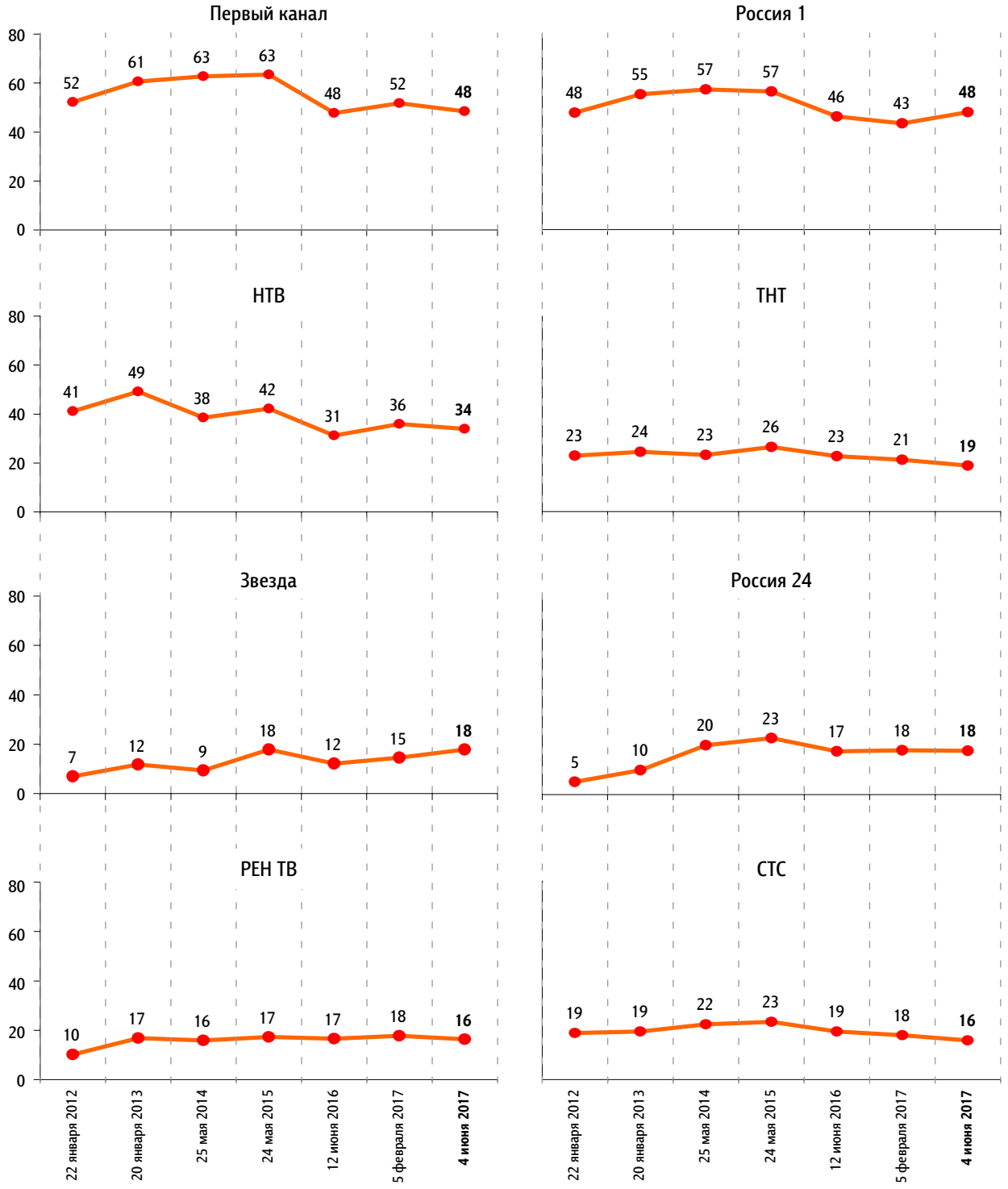

* Представлены телеканалы, каждый из которых выбрали 5% респондентов и более.

Какие из телеканалов Вам нравятся больше всего?* (Вопрос задавался всем, кроме тех, кто не смотрит телевизионные программы и у кого нет телевизора, – отвечали 90% респондентов. Карточка, любое число ответов.)

данные в % от всех опрошенных

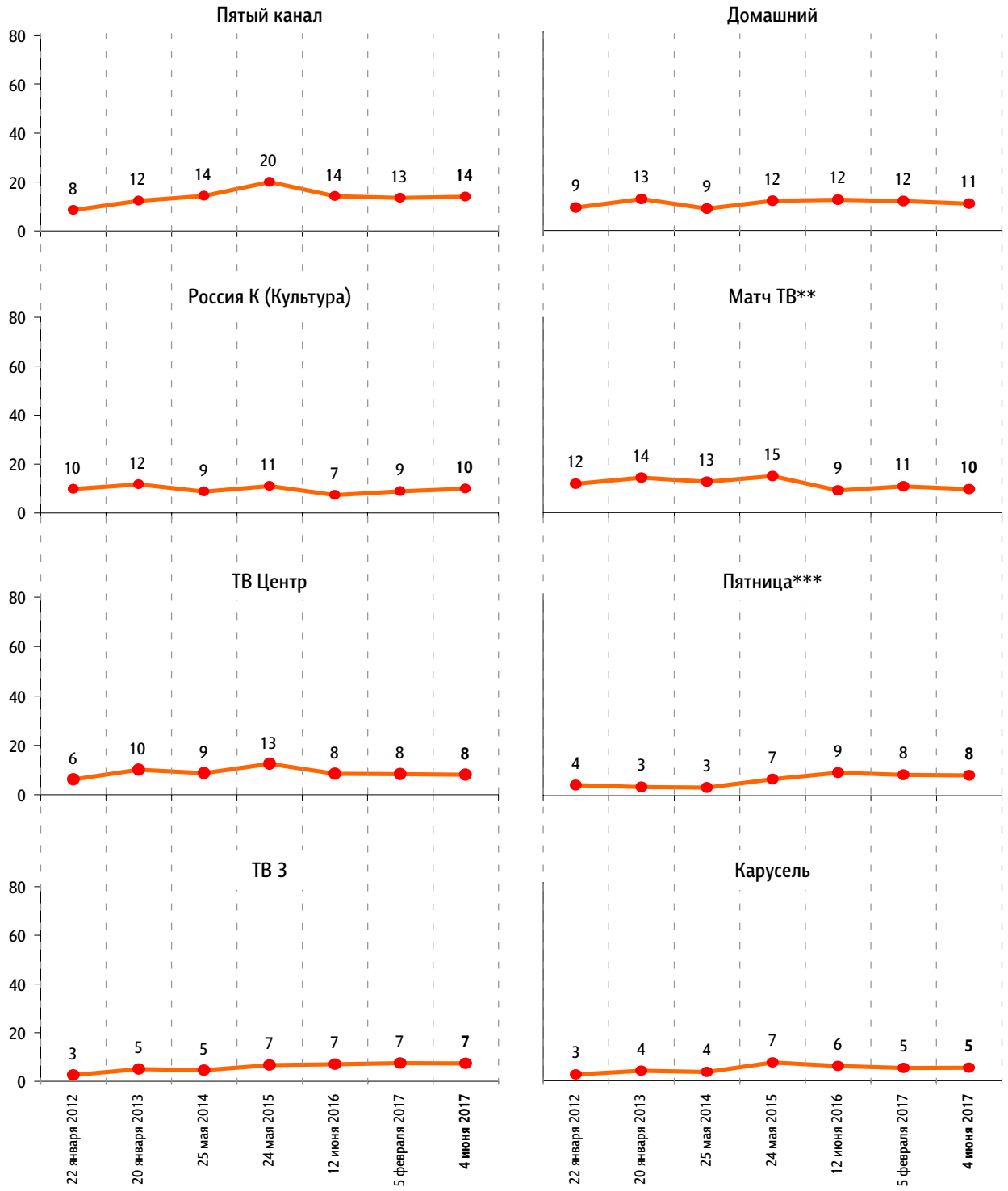

* Представлены телеканалы, каждый из которых выбрали 5% респондентов и более.
** До 12 июня 2016 вместо телеканала «Матч ТВ» был телеканал «Россия 2 (Спорт)».
*** До 25 мая 2014 вместо телеканала «Пятница» был телеканал «MTV».

Какие программы Вы смотрите чаще всего? (Вопрос задавался всем, кроме тех, кто не смотрит телевизионные программы и у кого нет телевизора, – отвечали 90% респондентов. Карточка, любое число ответов.)

данные в % от всех опрошенных

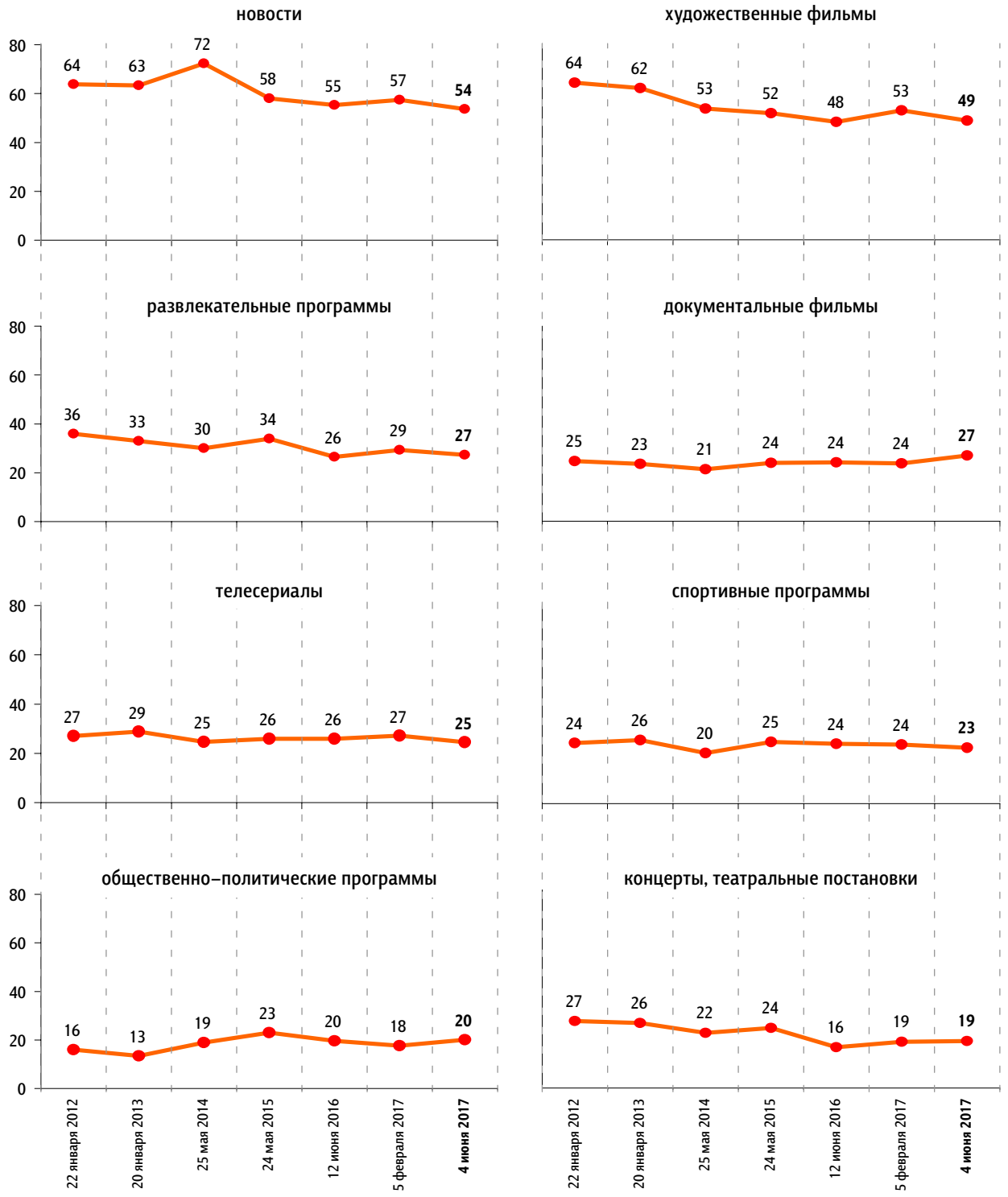

Какие программы Вы смотрите чаще всего? (Вопрос задавался всем, кроме тех, кто не смотрит телевизионные программы и у кого нет телевизора, – отвечали 90% респондентов. Карточка, любое число ответов.)

данные в % от всех опрошенных

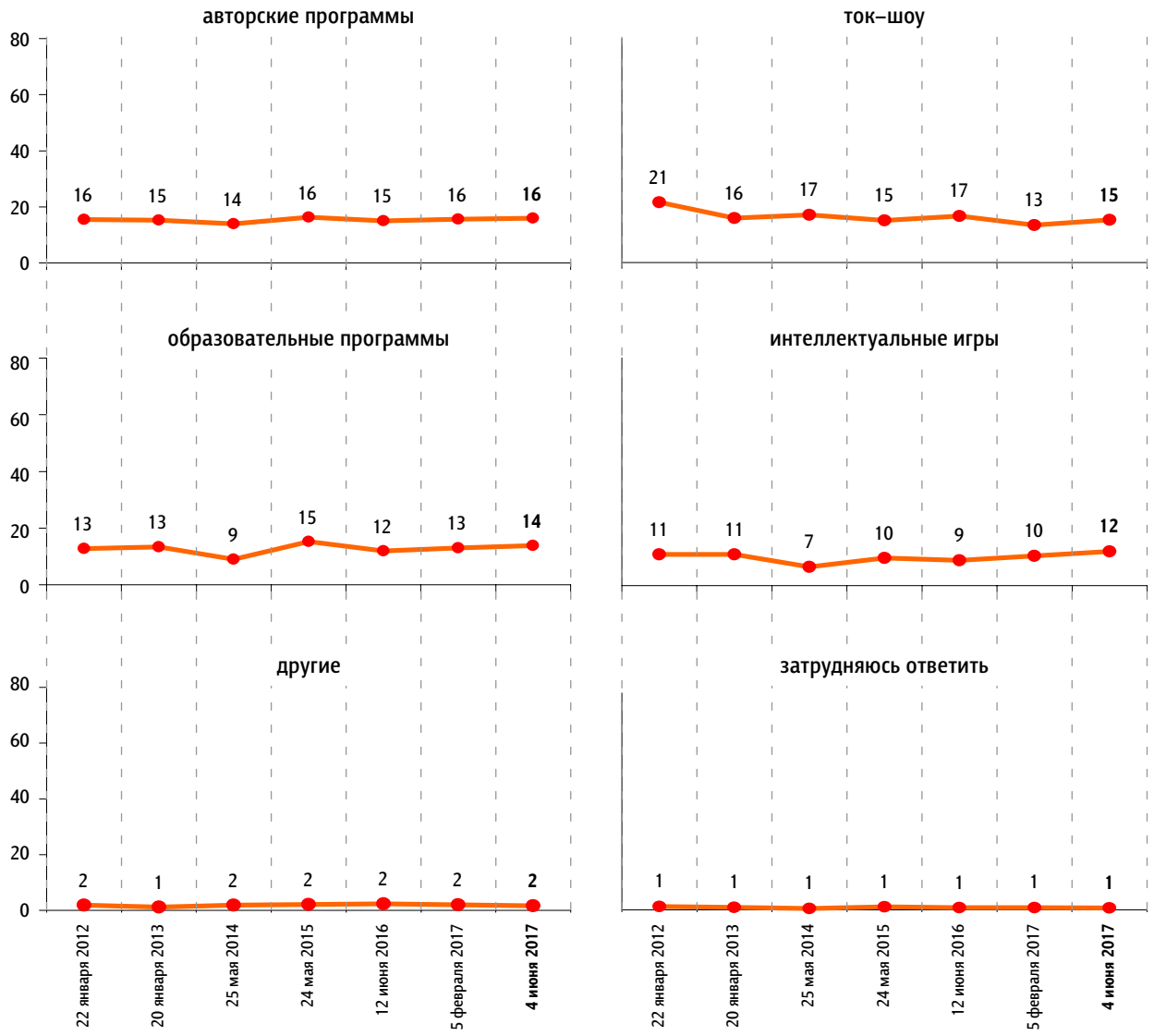

Новостные телепрограммы

Из передач каких телеканалов Вы обычно узнаёте о последних событиях в нашей стране и за рубежом?* (Вопрос задавался всем, кроме тех, кто не смотрит телевизионные программы и у кого нет телевизора, – отвечали 90% респондентов. Карточка, любое число ответов.)

данные в % от всех опрошенных

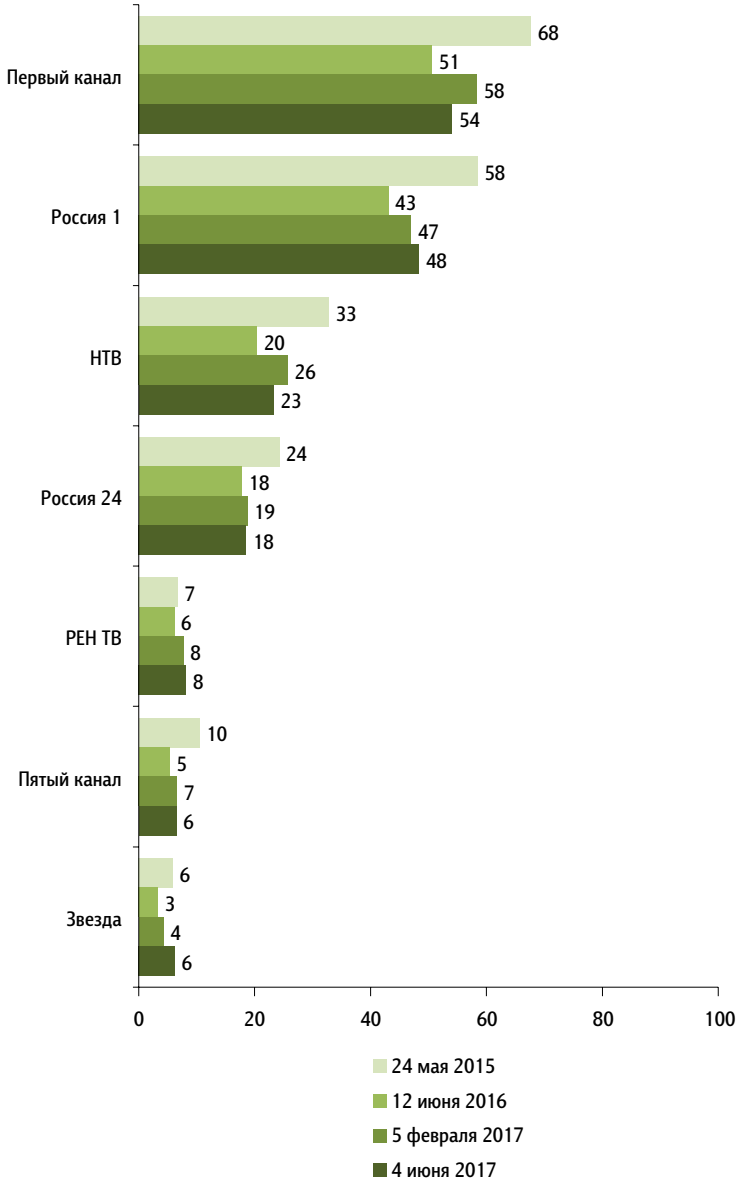

* Представлены телеканалы, каждый из которых выбрали 5% респондентов и более.

Одни считают, что в новостных программах тележурналисты должны только передавать факты, информацию о событиях. Другие считают, что в новостных программах журналисты также могут давать оценку фактам, событиям. Какая точка зрения Вам ближе – первая или вторая? (Вопрос задавался всем, кроме тех, кто не смотрит телевизионные программы и у кого нет телевизора, – отвечали 90% респондентов.)

данные в % от всех опрошенных

Как Вам кажется, за последние два-три года качество информационных, новостных передач отечественного телевидения изменилось к лучшему или к худшему? (Вопрос задавался всем, кроме тех, кто не смотрит телевизионные программы и у кого нет телевизора, – отвечали 90% респондентов.)

данные в % от всех опрошенных

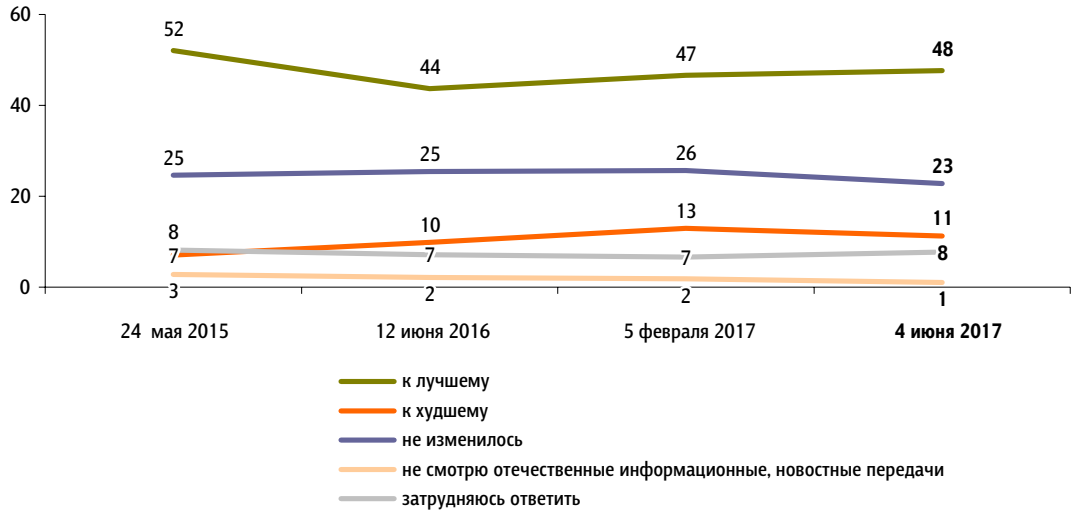

Телевидение как источник информации

Бывает ли так, что новостная информация на телевидении вызывает у Вас недоверие, сомнения? И если да, то так бывает часто или редко? (Вопрос задавался всем, кроме тех, кто не смотрит телевизионные программы и у кого нет телевизора, – отвечали 90% респондентов.)

данные в % от всех опрошенных

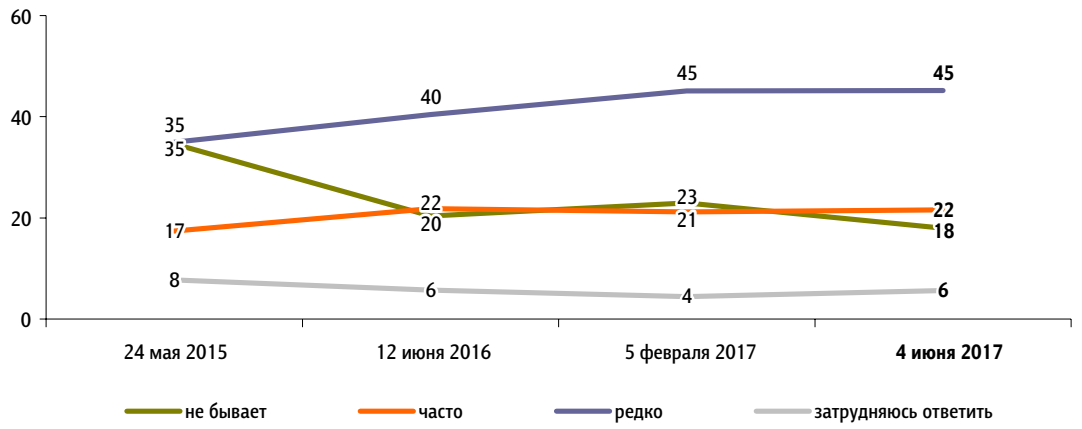

Вы допускаете или исключаете для себя возможность отказаться от телевидения в пользу других источников информации и развлечений? (Вопрос задавался всем, кроме тех, кто не смотрит телевизионные программы и у кого нет телевизора, – отвечали 90% респондентов.)
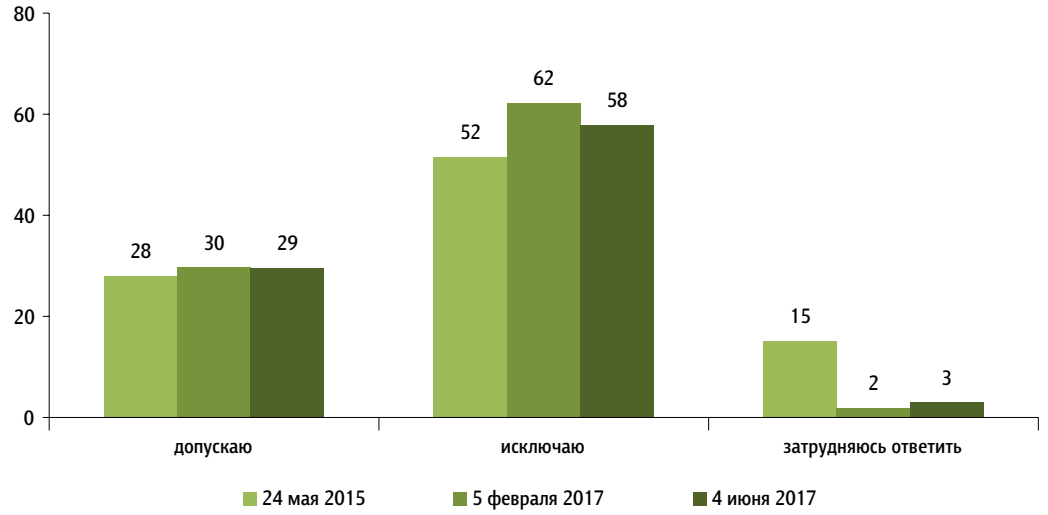
данные в % от всех опрошенных