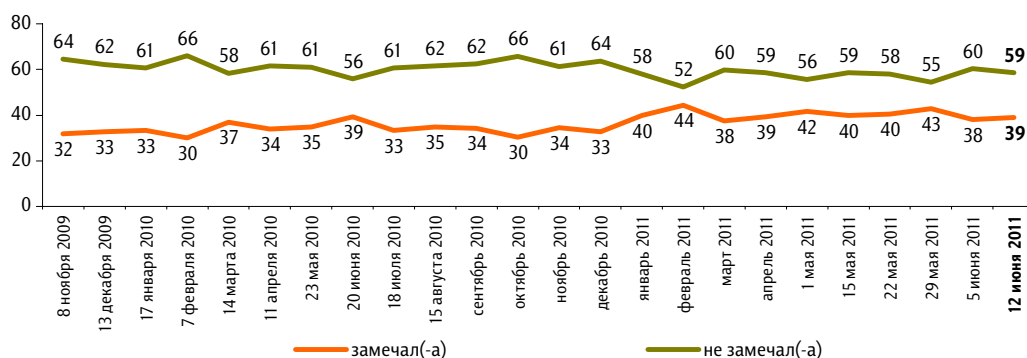


# Уровень протестных настроений

Опрос «ФОМнибус» 11–12 июня. 100 населенных пунктов, 43 субъекта РФ, 1500 респондентов.

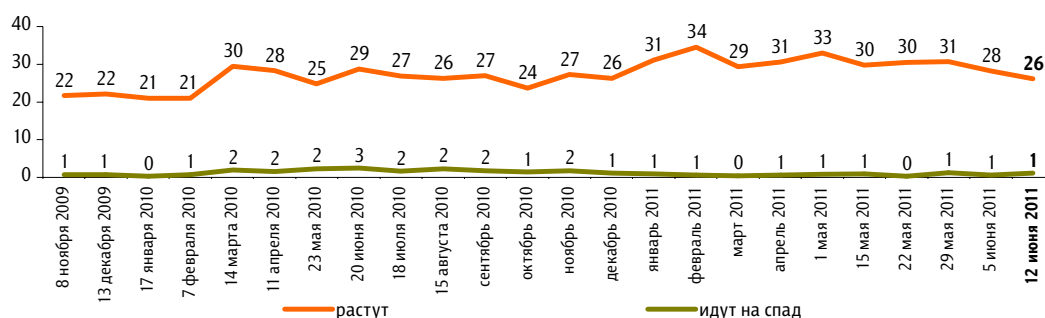
Скажите, пожалуйста, в последний месяц Вы замечали или не замечали недовольство, готовность людей участвовать в акциях протеста?\*

данные в % от всех опрошенных



Как Вам кажется, в последний месяц недовольство, готовность людей участвовать в акциях протеста растут или идут на спад?\*\*\* (Вопрос задавался тем, кто в последний месяц замечал недовольство или затрудняется сказать, замечал или не замечал недовольство, – 41% респондентов.)

данные в % от всех опрошенных



\* До опроса 14 марта 2010 г. задавался вопрос: «Скажите, пожалуйста, в последний месяц Вы замечали или не замечали недовольство, протестные настроения?»

\*\*\* До опроса 14 марта 2010 г. задавался вопрос: «Как Вам кажется, в последний месяц недовольство, готовность людей участвовать в акциях протеста растут, идут на спад или остаются неизменными?»

Кто, какие группы граждан, на Ваш взгляд, в последнее время чаще всего испытывают недовольство, готовность участвовать в акциях протеста? (Открытый вопрос. Задавался тем, кто в последний месяц замечал недовольство или затрудняется сказать, замечал или не замечал недовольство, – 41% респондентов.)

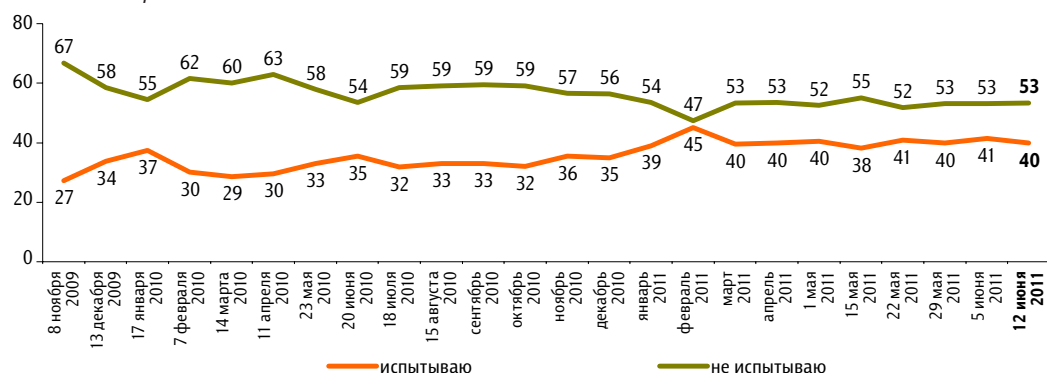
данные в % от всех опрошенных

Пенсионеры, социально незащищенные слои населения	«Инвалиды»; «социально незащищенные»; «пенсионеры, многодетные»; «пенсионеры всегда недовольны»; «пенсионеры, так как отобрали все льготы и пенсии мизерные».	12
Малообеспеченные, бедные	«Кто мало получает, плохо живет»; «бедные слои населения»; «все малоимущие»; «бедняки».	7
Рабочие, крестьяне	«Трудовой класс»; «рабочий класс»; «простые работяги, село»; «простые рабочие».	6
Простые люди, все	«Все население в целом»; «все общество»; «все, кроме олигархов и верхушки власти»; «все испытывают»; «все без исключения».	6
Молодые	«Молодежи больше»; «молодежь, ничего хорошего не видят. Что их ждет?»; «молодые».	4
Безработные	«Безработные»; «не имеющие работы»; «нуждающиеся в работе».	3
Люди среднего достатка, средний класс	«Средний слой»; «люди со средней зарплатой»; «средние слои населения»; «со средним достатком».	3
Люди среднего возраста	«Средний возраст»; «среднее поколение»; «люди среднего возраста, те, кому за 50».	3
Пожилые	«Старики»; «старушки»; «пожилые люди»; «старики и пожилые».	2
Бюджетники	«Бюджетники»; «учителя, врачи, медсестры, библиотекари».	2
Другое	«Недовольство изменением в образовательной сфере в худшую сторону»; «жители Обнинска против строительства стекольного завода в черте города»; «националисты, фанатские группировки»; «соседи, у которых проблемы с водой»; «русские, из-за большого наплыва других национальностей»; «активные люди, готовые защищать свои права».	2
Затрудняюсь ответить, нет ответа		4

КЛЮЧЕВЫЕ ИНДИКАТОРЫ ОБЩЕСТВЕННОГО МНЕНИЯ

### Вы лично испытываете или не испытываете недовольство, готовность участвовать в акциях протеста?

данные в % от всех опрошенных



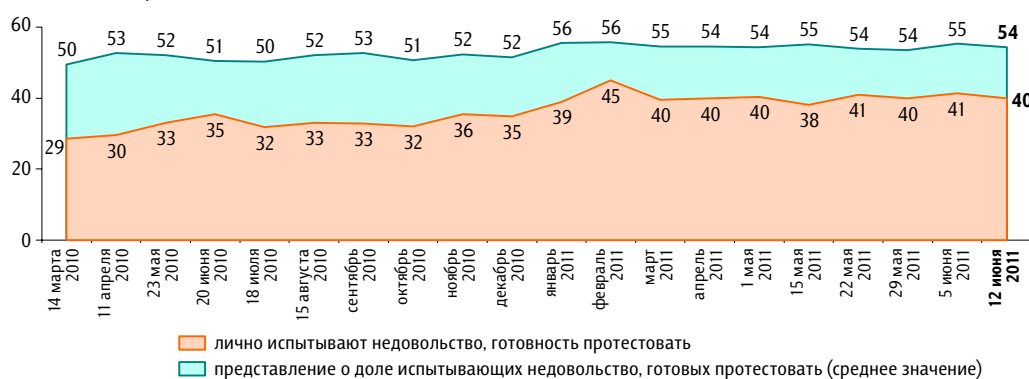
### Как Вы думаете, какой процент россиян испытывают сегодня недовольство, готовность участвовать в акциях протеста? (Вопрос задавался тем, кто в последний месяц замечал недовольство или затрудняется сказать, замечал или не замечал недовольство, – 41% респондентов.)

данные в % от всех опрошенных



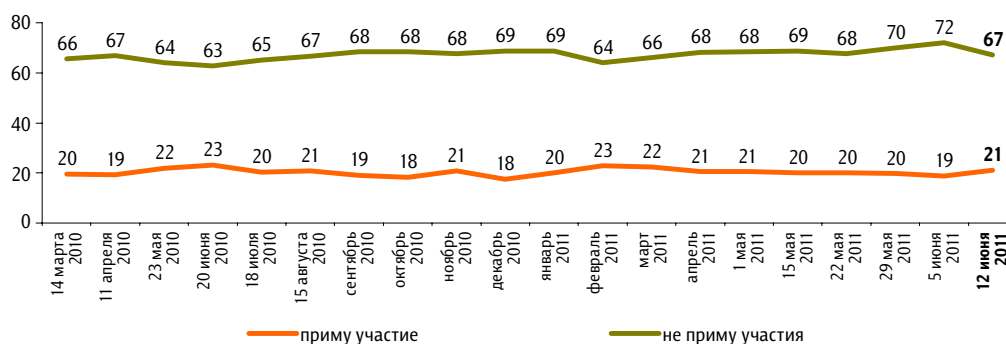
### Динамика протестных настроений: реалии и представления

данные в % от всех опрошенных



## Если в ближайшее воскресенье там, где Вы живёте, пройдут митинги, демонстрации, акции протеста, то Вы примете или не примете в них участие?

данные в % от всех опрошенных



## Индекс «Уровень протестных настроений»

данные в пунктах



Индекс измеряется в пунктах и может колебаться в пределах от 0 до 100 п. Значение индекса меньше 50 п. указывает на преобладание позитивных оценок, а больше 50 п. — негативных. Значение 50 п. достигается при балансе положительных и отрицательных оценок, а также при ответе «50%» в вопросе №3 о доле россиян, испытывающих протестные настроения.

Индекс «Уровень протестных настроений» строится на основе пяти вопросов:

- №1: «Скажите, пожалуйста, в последний месяц Вы замечали или не замечали недовольство, готовность людей участвовать в акциях протеста?»
- №2: «Как Вам кажется, в последний месяц недовольство, готовность людей участвовать в акциях протеста растут или идут на спад?»
- №3: «Как Вы думаете, какой процент россиян испытывают сегодня недовольство, готовность участвовать в акциях протеста?»
- №4: «А Вы лично испытываете или не испытываете недовольство, готовность участвовать в акциях протеста?»
- №5: «Если в ближайшее воскресенье там, где Вы живёте, пройдут митинги, демонстрации, акции протеста, то Вы примете или не примете в них участие?»

По каждому из вопросов №1, №2, №4 и №5 строится диффузный индекс: каждому из респондентов, ответивших «замечал (-а)» / «растут» / «испытываю» / «приму участие» приписывается 100 баллов, каждому из ответивших «не замечал(-а)» / «идут на спад» / «не испытываю» / «не приму участия», а также тех, кому вопрос не задавался, — 0 баллов. Всем остальным респондентам — по 50 баллов.

По вопросу №3 каждому респонденту приписывается то число баллов, сколько процентов он назвал. Тем, кто не замечал недовольства, — 0 баллов.

Результат усредняется по всем респондентам. Итоговый индекс «Уровень протестных настроений» получается сложением индексов всех вопросов и делением полученной суммы на пять.