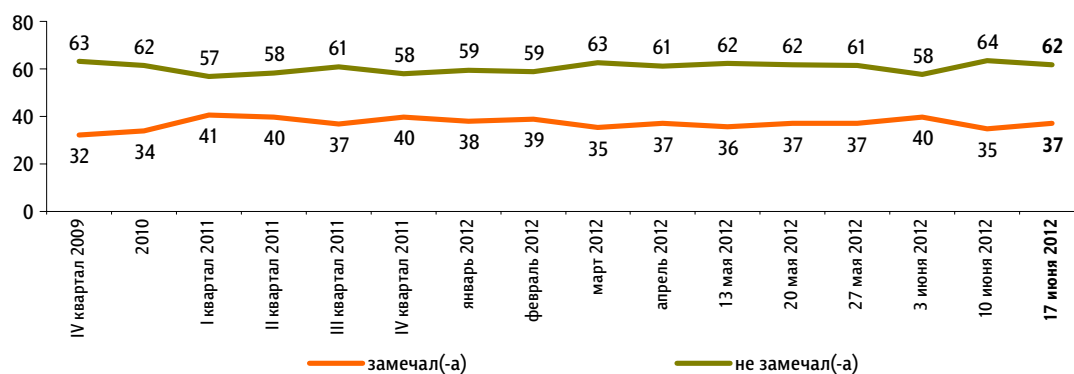


Уровень протестных настроений

Опрос «ФОМнибус» 16–17 июня. 100 населенных пунктов, 43 субъекта РФ, 1500 респондентов.

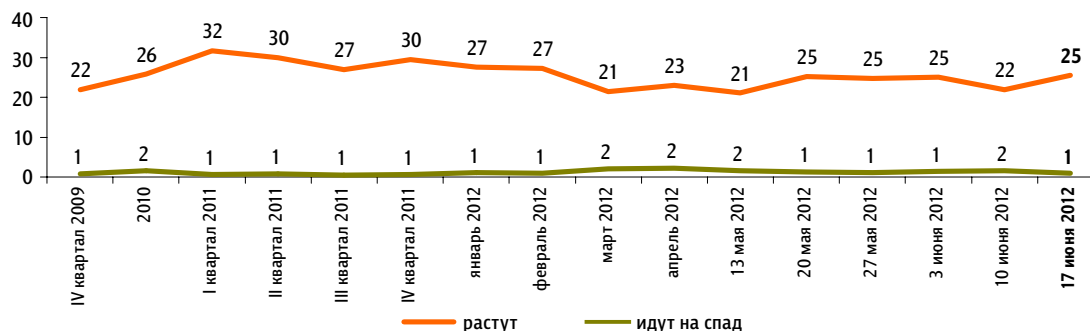
Скажите, пожалуйста, в последний месяц Вы замечали или не замечали недовольство, готовность людей участвовать в акциях протеста?*

данные в % от всех опрошенных



Как Вам кажется, в последний месяц недовольство, готовность людей участвовать в акциях протеста растут или идут на спад? ** (Вопрос задавался тем, кто в последний месяц замечал недовольство или затрудняется сказать, замечал или не замечал недовольство, – 38% респондентов.)

данные в % от всех опрошенных



* До опроса 14 марта 2010 г. задавался вопрос: «Скажите, пожалуйста, в последний месяц Вы замечали или не замечали недовольство, протестные настроения?»

** До опроса 14 марта 2010 г. задавался вопрос: «Как Вам кажется, в последний месяц недовольство, готовность людей участвовать в акциях протеста растут, идут на спад или остаются неизменными?»

Как Вы считаете, что в последнее время вызывает у людей особенное недовольство, готовность участвовать в акциях протеста? (Открытый вопрос. Задавался тем, кто в последний месяц замечал недовольство или затрудняется сказать, замечал или не замечал недовольство, – 38% респондентов.)

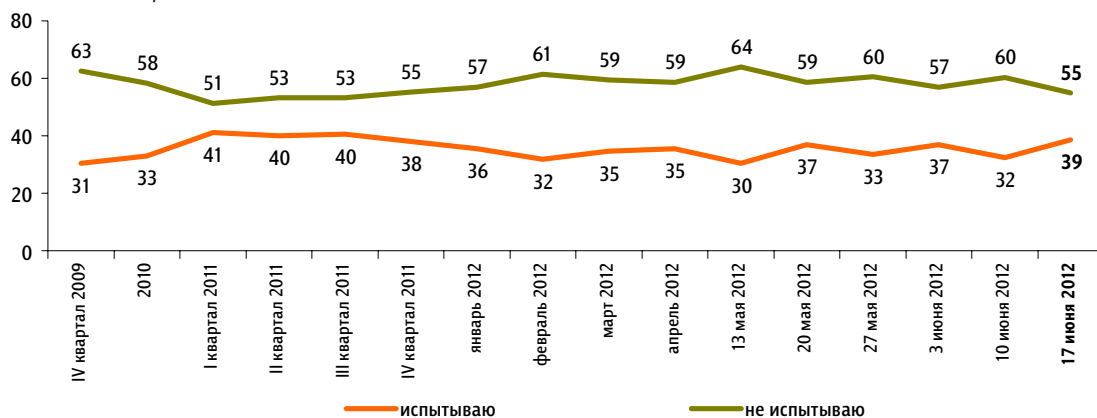
данные в % от всех опрошенных

| | | |
|---|--|----|
| Низкий уровень жизни, бедность, низкие зарплаты, пенсии | «Пенсии маленькие»; «нехватка денег»; «низкое материальное благосостояние»; «зарплата и пенсия низкая»; «экономическое положение людей»; «у тех, у кого нет денег»; «люди за чертой»; «зарплата низкая, унижение рабочих»; «нужда, безысходность, бедность». | 14 |
| Рост цен, инфляция | «Повышение цен»; «ценами высокими»; «цены подорожали»; «дороговизна»; «цены растут, все дорожает». | 11 |
| Недовольство властями разного уровня | «Наглость властей»; «властью недовольны»; «не нравится политика правительства»; «Путиним, его политикой»; «политика правительства»; «местные власти»; «не нравится местная власть». | 6 |
| Плохая работа ЖКХ, высокие тарифы | «ЖКХ – их работа»; «ЖКХ дорого, ничего толком не делают»; «цены будут поднимать за ЖКХ»; «цены высокие на коммунальные услуги»; «увеличение тарифов на коммунальные услуги». | 4 |
| Безработица | «Много людей не имеет работы»; «работы нету»; «сокращение рабочих мест»; «безработица среди молодежи»; «работы нет, и улучшений не наблюдается». | 4 |
| Плохая социальная политика, безразличие к людям, социальная несправедливость | «Разница в доходах»; «социальной политикой»; «одни богатые, другие бедные»; «неравенство уровня жизни в Москве и регионах»; «социально недовольны люди». | 3 |
| Коррупция, произвол чиновников, бюрократизм, отсутствие законности и порядка | «Бюрократизм, взятки»; «коррупция во власти, несоблюдение законов со стороны власти, безнаказанность в судебной системе»; «беспредел в стране полный»; «в институтах власти – бардак»; «коррупция, безнаказанность». | 3 |
| Проблемы медицины, образования, жилищные проблемы | «Возможность введения платы за среднее образование у детей»; «ситуация в сфере образования»; «деньги на жилье»; «нет мест по-прежнему в детских садах»; «медицина и образование платные»; «платное здравоохранение, образование, куда ни пойдешь – все за деньги». | 1 |
| Экономические проблемы | «Не развивается промышленность»; «разваливается сельское хозяйство, фермы валяются»; «нестабильность в экономике»; «падение экономики». | 1 |
| Нечестные выборы | «Голосование на выборах несправедливое»; «нечестные выборы»; «несправедливые выборы»; «несправедливые выборы президента»; «нечестные выборы президента и “Единой России”». | 1 |
| Нестабильность, неуверенность в завтрашнем дне | «Нет стабильности»; «нет уверенности в завтрашнем дне». | 1 |
| Разные причины, все плохо | «У всех по-разному»; «все»; «из-за всего»; «по-всякому». | 1 |
| Другое | «Дороги плохие»; «качество продуктов»; «жадность, зависть»; «мигранты»; «спонсирование из-за рубежа митингов»; «принята поправка к митингам и увеличение срока главы правительства». | 1 |
| Затрудняюсь ответить, нет ответа | | 3 |

КЛЮЧЕВЫЕ ИНДИКАТОРЫ ОБЩЕСТВЕННОГО МНЕНИЯ

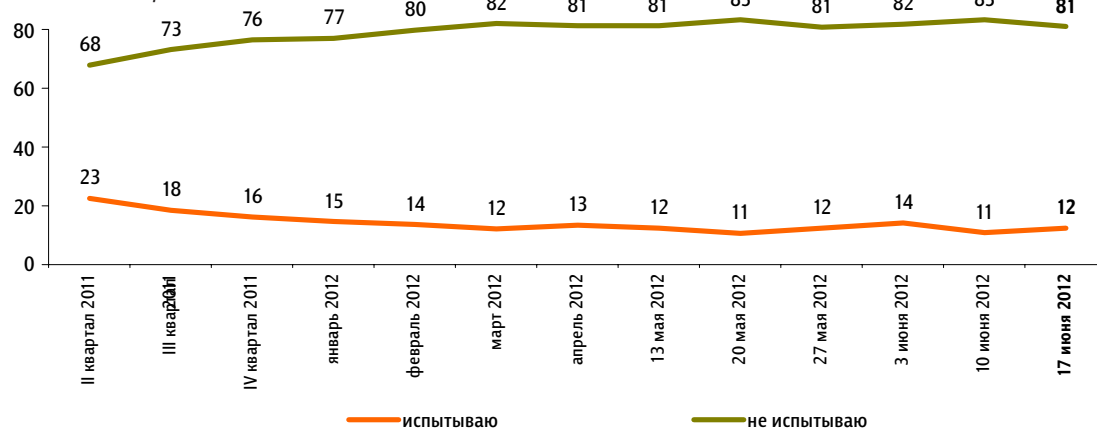
Вы лично испытываете или не испытываете недовольство, готовность участвовать в акциях протеста?

данные в % от всех опрошенных



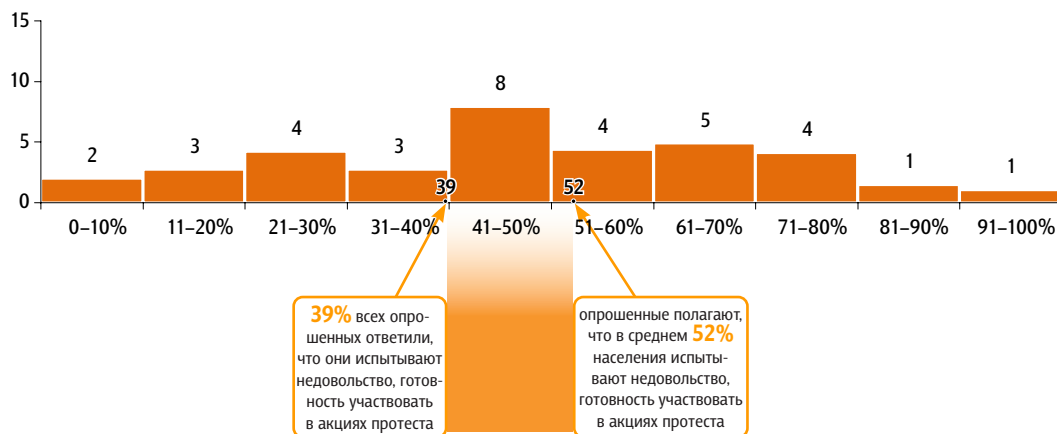
Вы испытываете или не испытываете готовность участвовать в акциях протеста?

данные в % от всех опрошенных



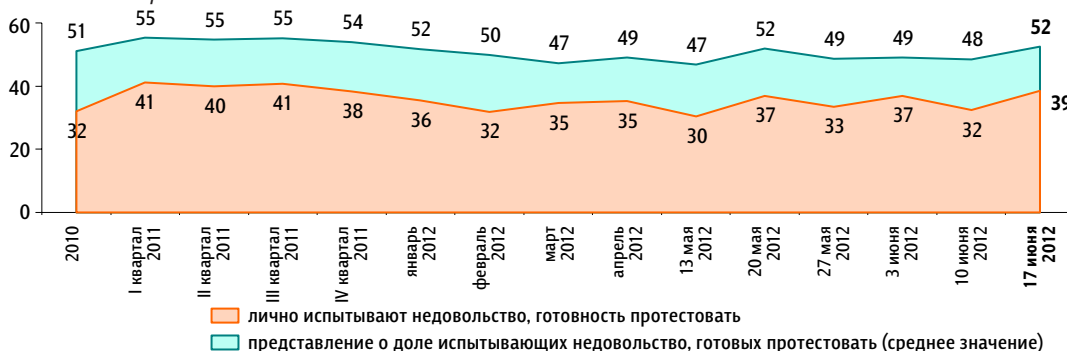
Как Вы думаете, какой процент россиян испытывают сегодня недовольство, готовность участвовать в акциях протеста? (Вопрос задавался тем, кто в последний месяц замечал недовольство или затрудняется сказать, замечал или не замечал недовольство, – 38% респондентов.)

данные в % от всех опрошенных



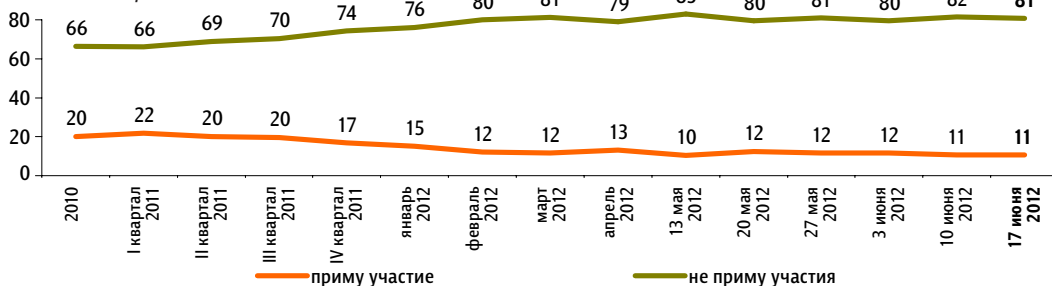
Динамика протестных настроений: реальность и представления

данные в % от всех опрошенных



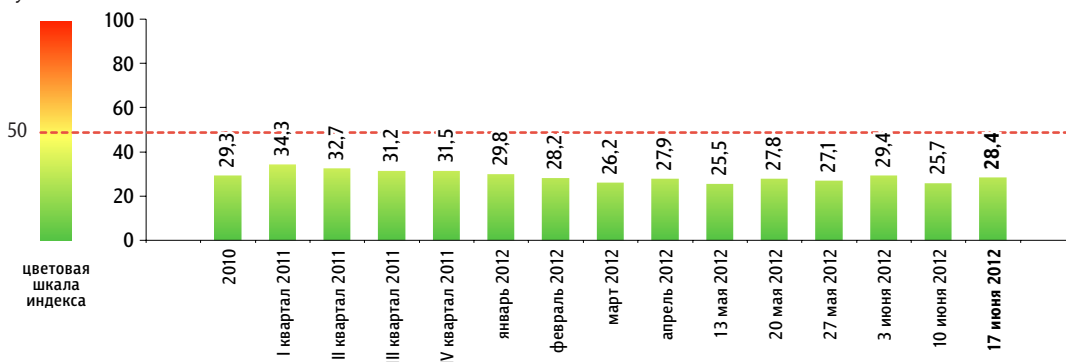
Если в ближайшее воскресенье там, где Вы живёте, пройдут митинги, демонстрации, акции протеста, то Вы примете или не примете в них участие?

данные в % от всех опрошенных



Балансовый индекс протестных настроений

данные в пунктах



Индекс измеряется в пунктах и может колебаться в пределах от 0 до 100 п. Значение индекса меньше 50 п. указывает на преобладание позитивных оценок, а больше 50 п. — негативных. Значение 50 п. достигается при балансе положительных и отрицательных оценок, а также при ответе «50%» в вопросе №3 о доле россиян, испытывающих протестные настроения.

- Балансовый индекс протестных настроений строится на основе пяти вопросов:
- №1: «Скажите, пожалуйста, в последний месяц Вы замечали или не замечали недовольство, готовность людей участвовать в акциях протеста?»
 - №2: «Как Вам кажется, в последний месяц недовольство, готовность людей участвовать в акциях протеста растут или идут на спад?»
 - №3: «Как Вы думаете, какой процент россиян испытывают сегодня недовольство, готовность участвовать в акциях протеста?»
 - №4: «Вы лично испытываете или не испытываете недовольство, готовность участвовать в акциях протеста?»
 - №5: «Если в ближайшее воскресенье там, где Вы живёте, пройдут митинги, демонстрации, акции протеста, то Вы примете или не примете в них участие?»

По каждому из вопросов №1, №2, №4 и №5 строится диффузный индекс: каждому из респондентов, ответивших «замечал(-а)» / «растут» / «испытываю» / «приму участие», присписывается 100 баллов, каждому из ответивших «не замечал(-а)» / «идут на спад» / «не испытываю» / «не приму участия», а также тем, кому вопрос не задавался, — 0 баллов. Всем остальным респондентам — по 50 баллов.

По вопросу №3 каждому респонденту присписывается столько баллов, сколько процентов он назвал. Тем, кто не замечал недовольства, — 0 баллов. Результат усредняется по всем респондентам. Итоговый балансовый индекс протестных настроений получается сложением индексов всех вопросов и делением полученной суммы на пять.

Если в ближайшее время там, где Вы живёте, состоятся митинги, демонстрации противников нынешней власти и её сторонников, то как Вы, скорее всего, поступите? (Карточка, один ответ.)

данные в % от всех опрошенных

