

Политические индикаторы



Рейтинг президента

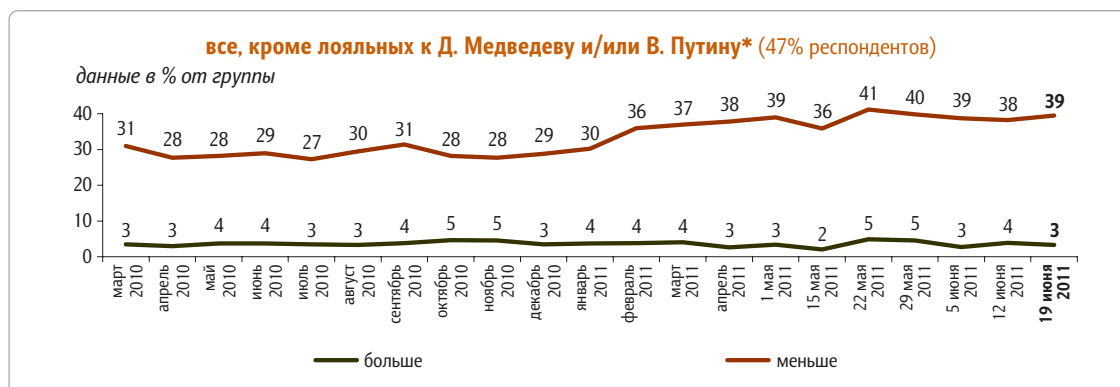
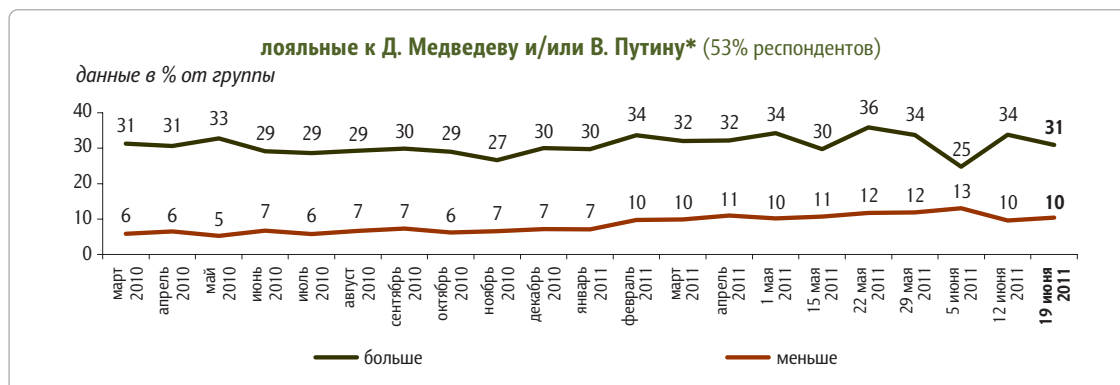
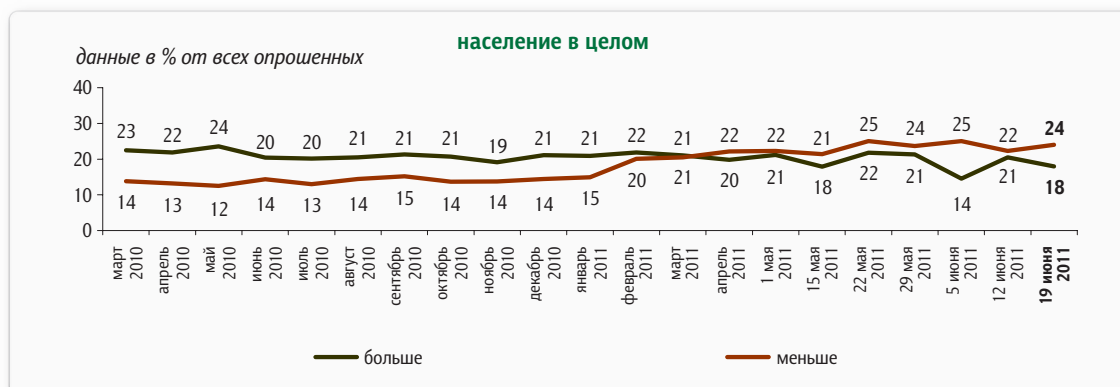
Опрос «ФОМнибус» 18–19 июня. 204 населенных пункта, 64 субъекта РФ, 3000 респондентов.

Скажите, пожалуйста, Вы доверяете или не доверяете президенту РФ Д. Медведеву? (Карточка, один ответ.)




Опрос «ФОМнибус» 18–19 июня. 100 населенных пунктов, 43 субъекта РФ, 1500 респондентов.

За последний месяц Вы стали больше или меньше доверять Д. Медведеву?



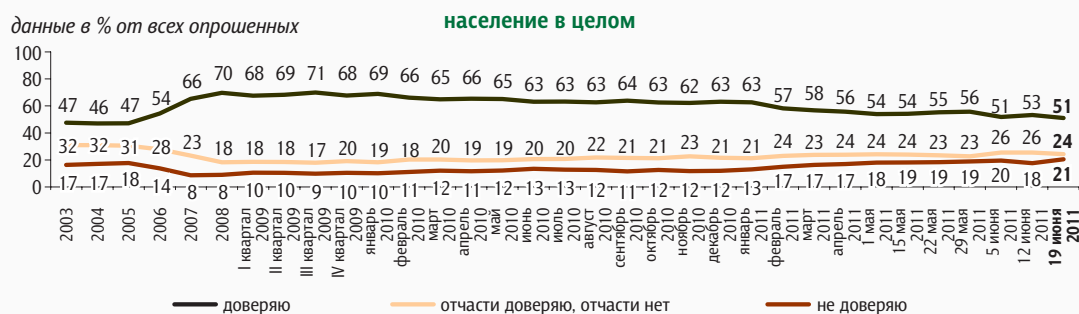
* Принцип построения групп см. на стр. 2.



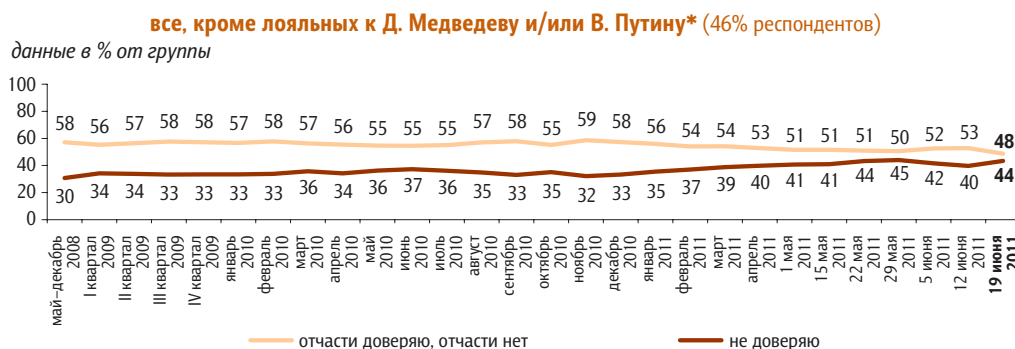
Рейтинг премьер-министра

Опрос «ФОМнибус» 18–19 июня. 204 населенных пункта, 64 субъекта РФ, 3000 респондентов.

Скажите, пожалуйста, Вы доверяете или не доверяете главе правительства РФ В. Путину?
(Карточка, один ответ.)



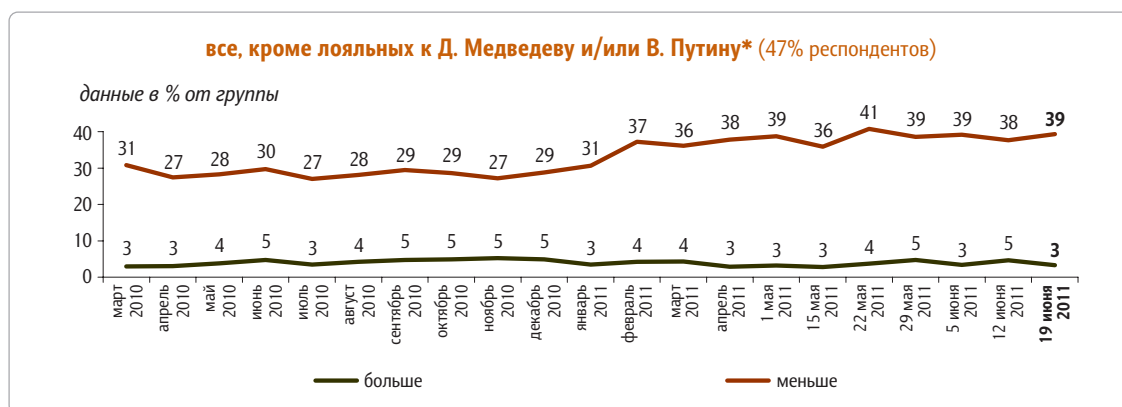
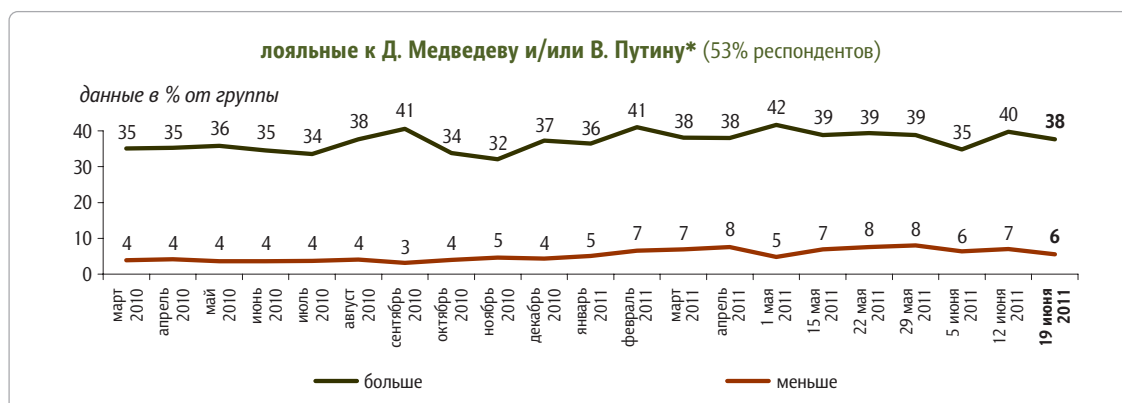
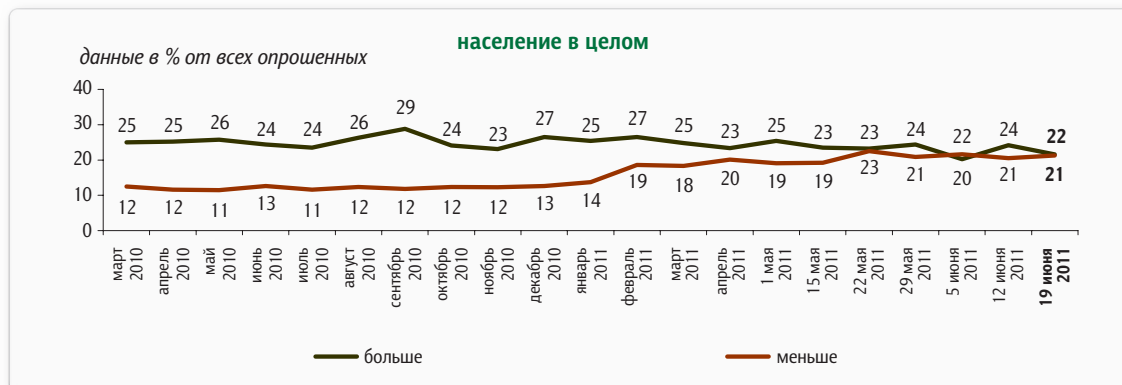
До 24 февраля 2008 г. вопрос задавался в следующей формулировке: «Скажите, пожалуйста, Вы доверяете или не доверяете президенту Российской Федерации Владимиру Путину?»; с 8 марта по 27 апреля 2008 г.: «Скажите, пожалуйста, Вы доверяете или не доверяете Владимиру Путину?»



* Принцип построения групп см. на стр. 2.

Опрос «ФОМнибус» 18–19 июня. 100 населенных пунктов, 43 субъекта РФ, 1500 респондентов.

За последний месяц Вы стали больше или меньше доверять В. Путину?



* Принцип построения групп см. на стр. 2.

Индексы доверия первым лицам государства

Опрос «ФОМнибус» 18–19 июня. 100 населенных пунктов, 43 субъекта РФ, 1500 респондентов.

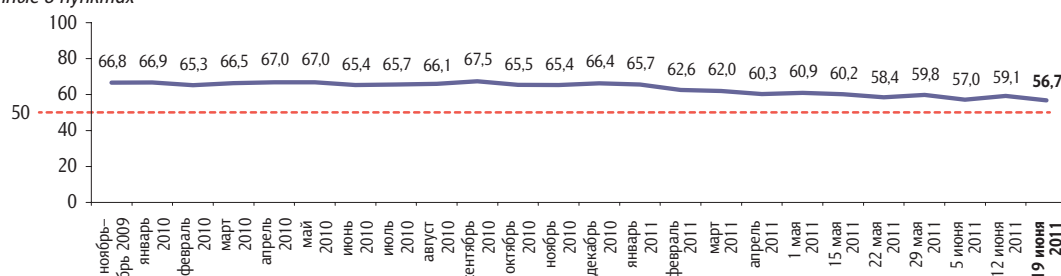
Индекс доверия Д. Медведеву

данные в пунктах



Индекс доверия В. Путину

данные в пунктах



Индексы измеряются в пунктах, и их значения могут колебаться в пределах от 0 до 100 п. Значение индекса меньше 50 п. указывает на преобладание негативных оценок, а больше 50 п. — позитивных. Значение 50 п. показывает баланс положительных и отрицательных оценок.

Индексы доверия первым лицам государства строятся на основе двух вопросов:

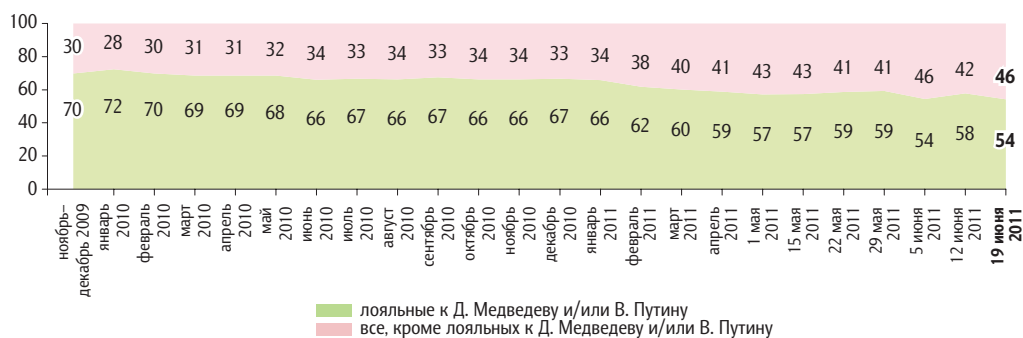
«Скажите, пожалуйста, Вы доверяете или не доверяете **президенту РФ Д. Медведеву** / **главе правительства РФ В. Путину**?»
 «За последний месяц Вы стали больше или меньше доверять **Д. Медведеву** / **В. Путину**?»

По каждому из вопросов строится диффузный индекс, равный половине разности между долями положительных и отрицательных ответов, увеличенной на 50 пунктов.

Каждый итоговый индекс доверия является составным и получается сложением индексов по каждому вопросу и делением этой суммы на два.

Лояльность первым лицам государства: динамика

данные в % от всех опрошенных

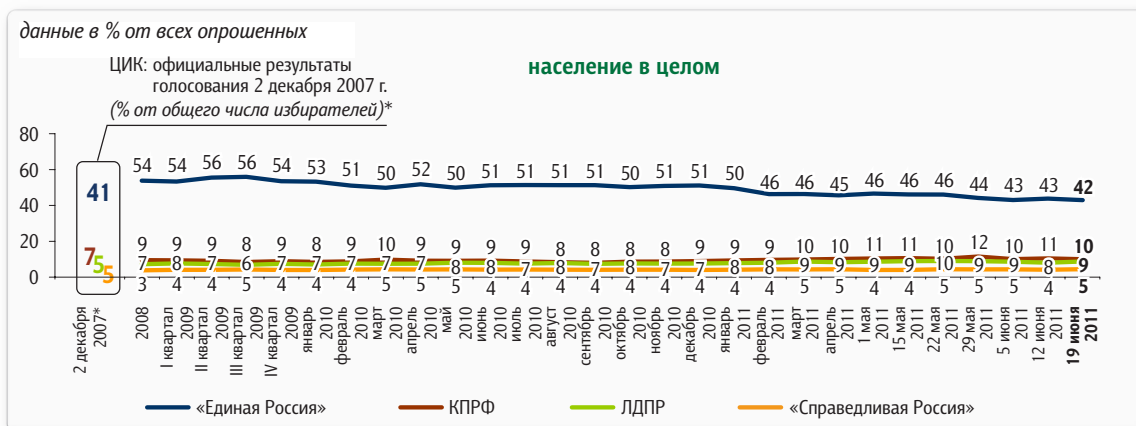




Рейтинги партий

Опрос «ФОМнибус» 18–19 июня. 204 населенных пункта, 64 субъекта РФ, 3000 респондентов.

Представьте себе, что в следующее воскресенье состоится выборы в Государственную думу. Скажите, пожалуйста, как, за какую партию Вы бы проголосовали? (Карточка, один ответ.)



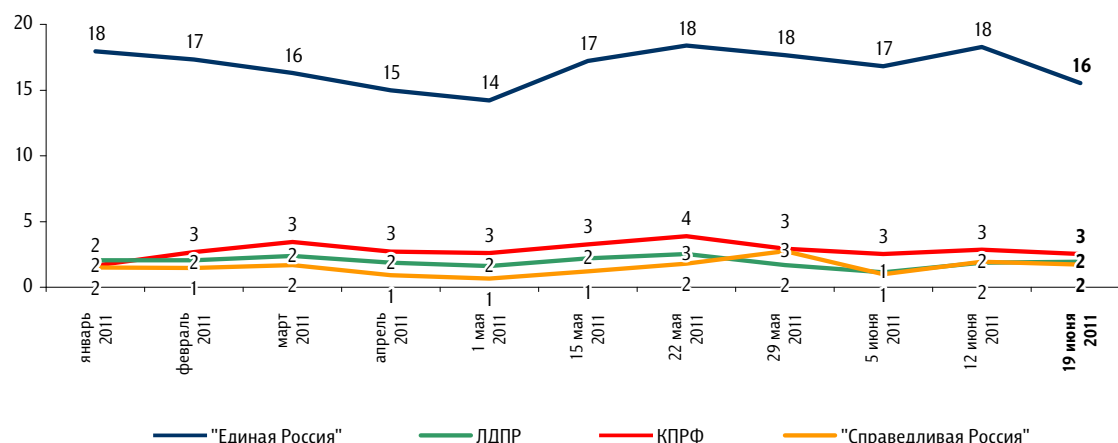
* Результаты в % от числа принявших участие в голосовании: «Единая Россия» – 64,3%; КПРФ – 11,57%; ЛДПР – 8,14%; «Справедливая Россия: Родина / Пенсионеры / Жизнь» – 7,74%.

** Принцип построения групп см. на стр. 2.

Опрос «ФОМнибус» 18–19 июня. 100 населенных пунктов,
43 субъекта РФ, 1500 респондентов.

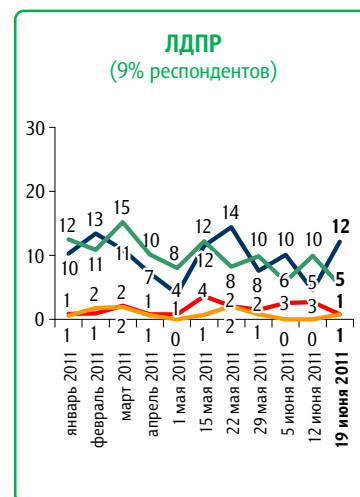
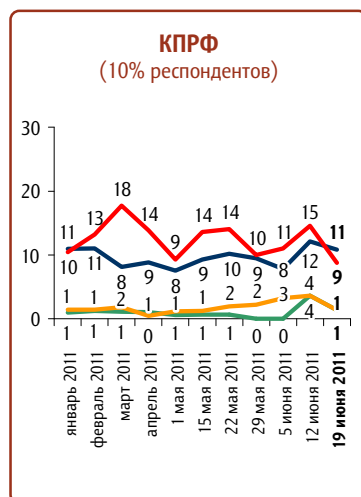
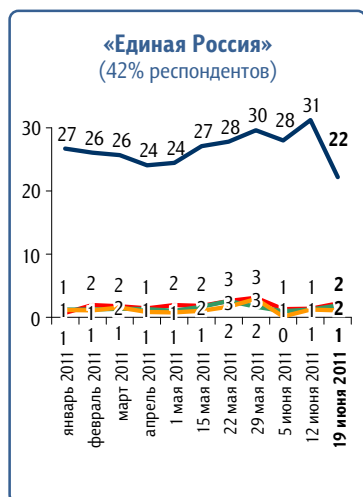
По Вашему мнению, заметна ли в последний месяц в нашем городе (селе) деятельность каких-либо политических партий? И если да, то деятельность каких партий заметна?*(Карточка, любое число ответов.)

данные в % от всех опрошенных



данные в % от групп

Электораты



— «Единая Россия» — ЛДПР — КПРФ — «Справедливая Россия»

* На графиках приведены данные по четырем парламентским партиям.