

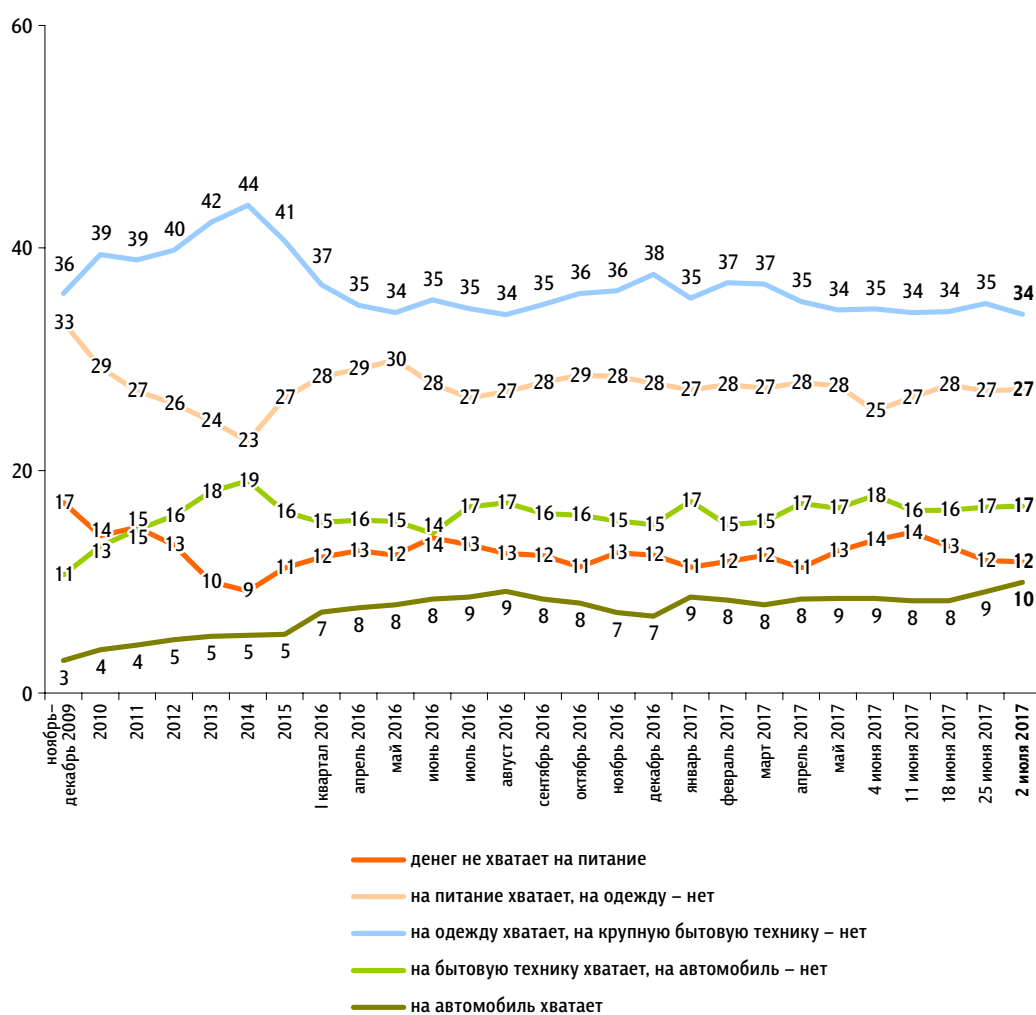
Динамика материального положения

Опрос «ФОМнибус» 1–2 июля. 207 населенных пунктов,
73 субъекта РФ, 3000 респондентов.

ФАКТОРЫ ФОРМИРОВАНИЯ ОБЩЕСТВЕННОГО МНЕНИЯ

Какое высказывание точнее всего описывает материальное положение Вашей семьи? (Карточка, один ответ.)

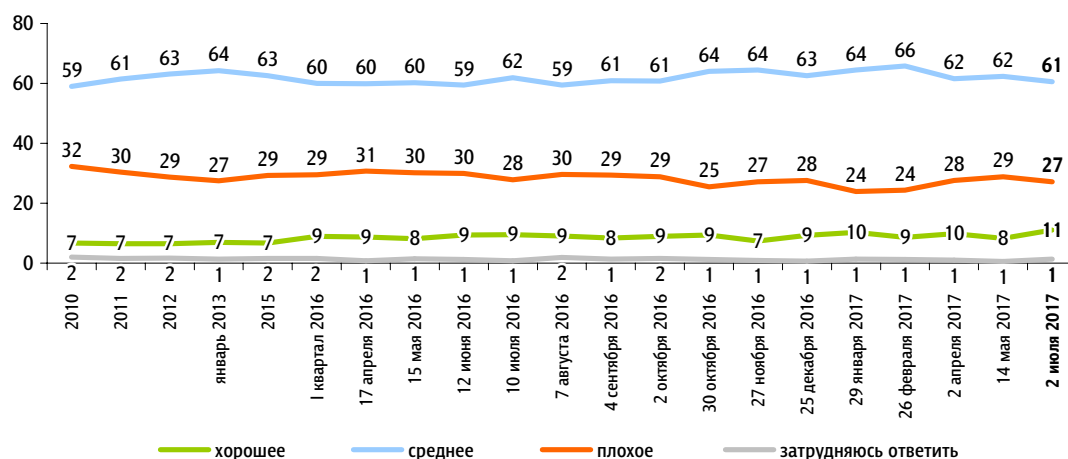
данные в % от всех опрошенных



Опрос «ФОМнибус» 1–2 июля. 104 населенных пункта,
53 субъекта РФ, 1500 респондентов.

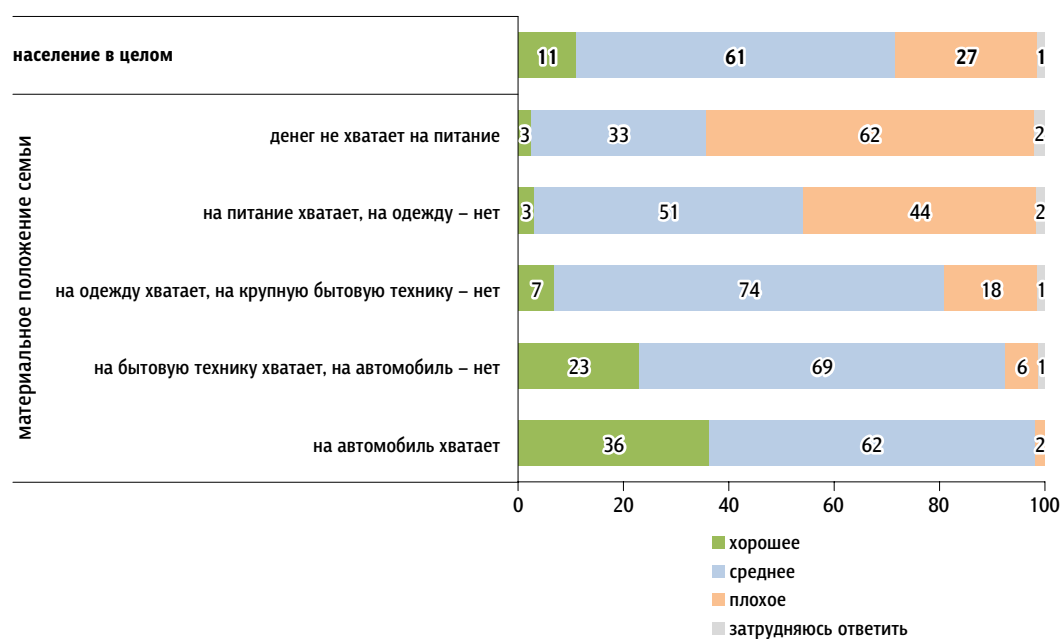
У Вас сейчас хорошее или плохое материальное положение?

данные в % от всех опрошенных



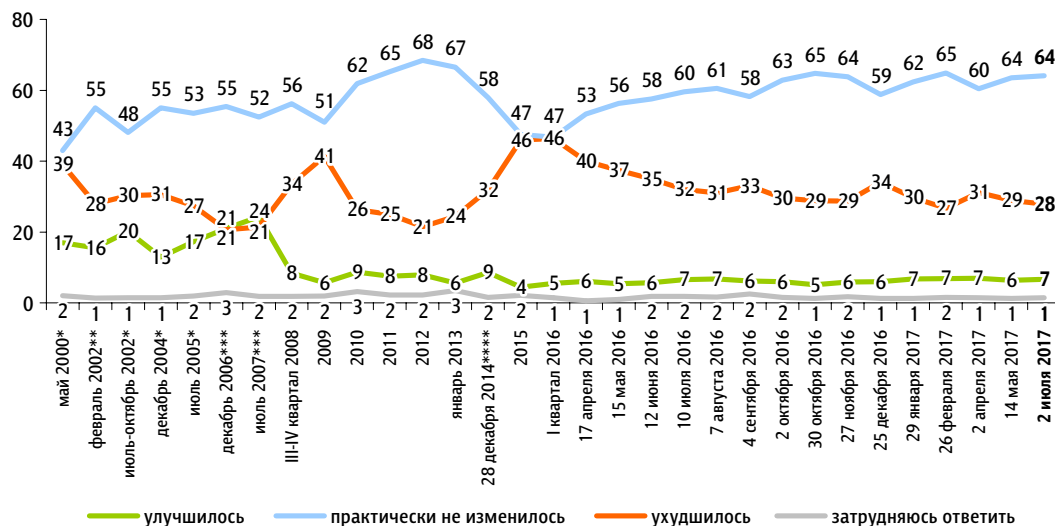
Распределение по уровню материального положения семьи

данные в % от групп



Как Вы считаете, Ваше материальное положение за последние два-три месяца улучшилось, ухудшилось или практически не изменилось?

данные в % от всех опрошенных

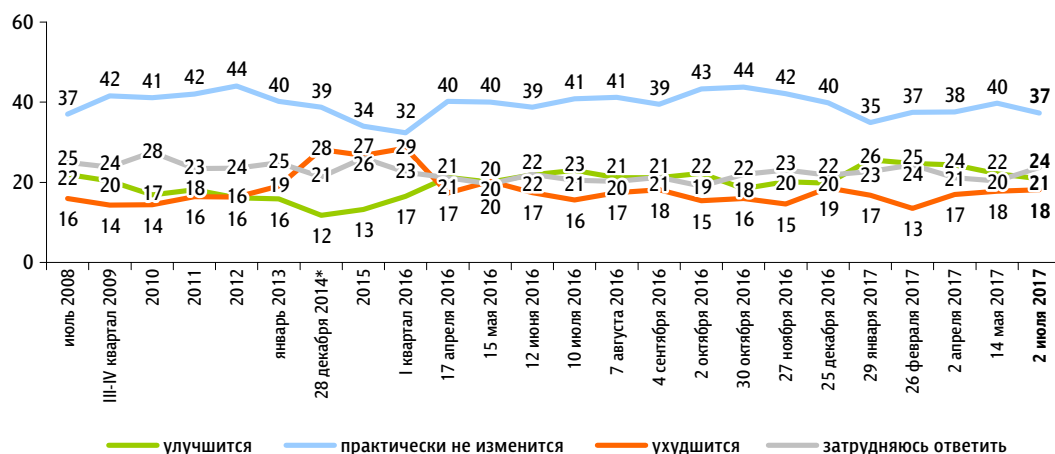


Вопрос задавался в следующей формулировке:

- * «Материальное положение вашей семьи за последний год улучшилось, ухудшилось или не изменилось?»
- ** «Ваше материальное положение за последние три месяца улучшилось, ухудшилось или не изменилось?»
- *** «Ваше материальное положение за последний год улучшилось, ухудшилось или практически не изменилось?»
- **** «За последние полгода Ваше (Вашей семьи) материальное положение улучшилось, ухудшилось или осталось без изменений?»

Как Вы думаете, в ближайший год Ваше материальное положение улучшится, ухудшится или практически не изменится?

данные в % от всех опрошенных



- * Вопрос задавался в следующей формулировке: «Как Вы думаете, в следующие полгода Ваше (Вашей семьи) материальное положение улучшится, ухудшится или останется без изменений?»