

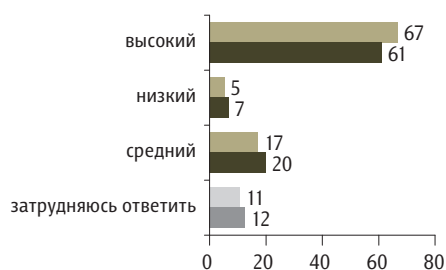
Восприятие уровня безработицы

Опрос «ФОМнибус» 3–4 июля. 100 населенных пунктов, 44 субъекта РФ, 2000 респондентов.

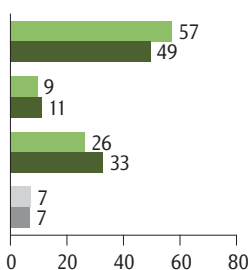
Как Вы считаете, сегодня уровень безработицы там, где Вы живете, высокий или низкий?

данные в % от групп

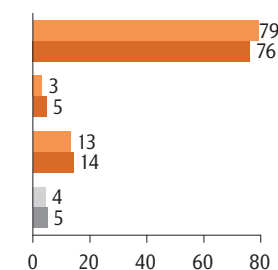
население в целом



считают, что местные власти что-либо делают для снижения безработицы (23% респондентов)



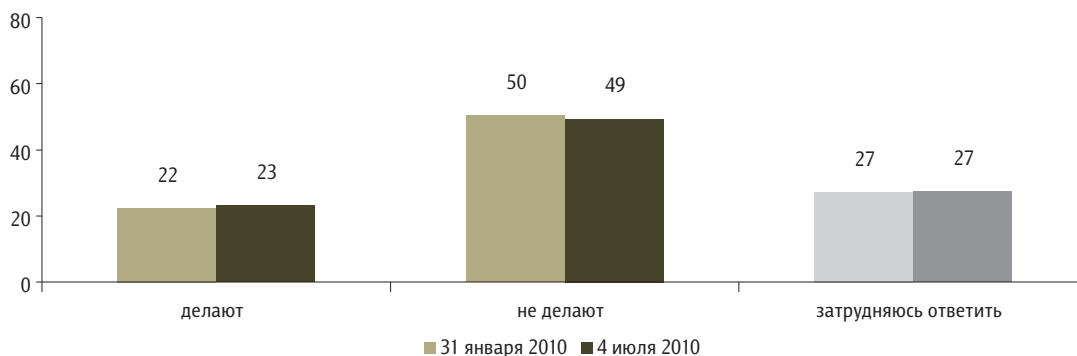
считают, что местные власти ничего не делают для снижения безработицы (49% респондентов)



■ 31 января 2010
■ 4 июля 2010

Скажите, пожалуйста, там, где Вы живете, местные власти что-то делают или ничего не делают, чтобы снизить уровень безработицы?

данные в % от всех опрошенных



Общая численность безработных, Росстат:

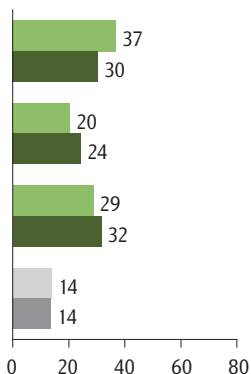
январь 2010 6,8 млн чел.
май 2010 5,6 млн чел.

По Вашему мнению, в настоящее время уровень безработицы там, где Вы живёте, растёт или снижается?

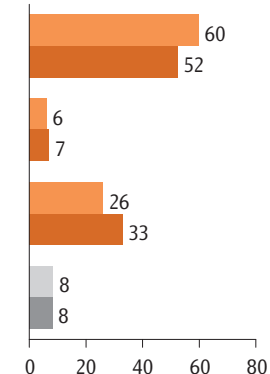
данные в % от групп



считают, что местные власти что-либо делают для снижения безработицы (23% респондентов)



считают, что местные власти ничего не делают для снижения безработицы (49% респондентов)



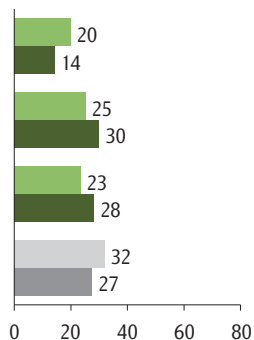
■ 31 января 2010
■ 4 июля 2010

Как Вы думаете, через год уровень безработицы там, где Вы живёте, будет выше или ниже, чем сегодня?

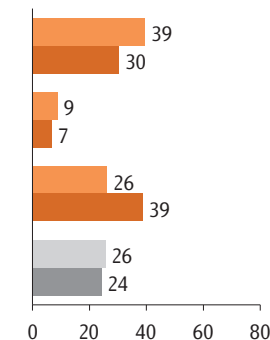
данные в % от групп



считают, что местные власти что-либо делают для снижения безработицы (23% респондентов)



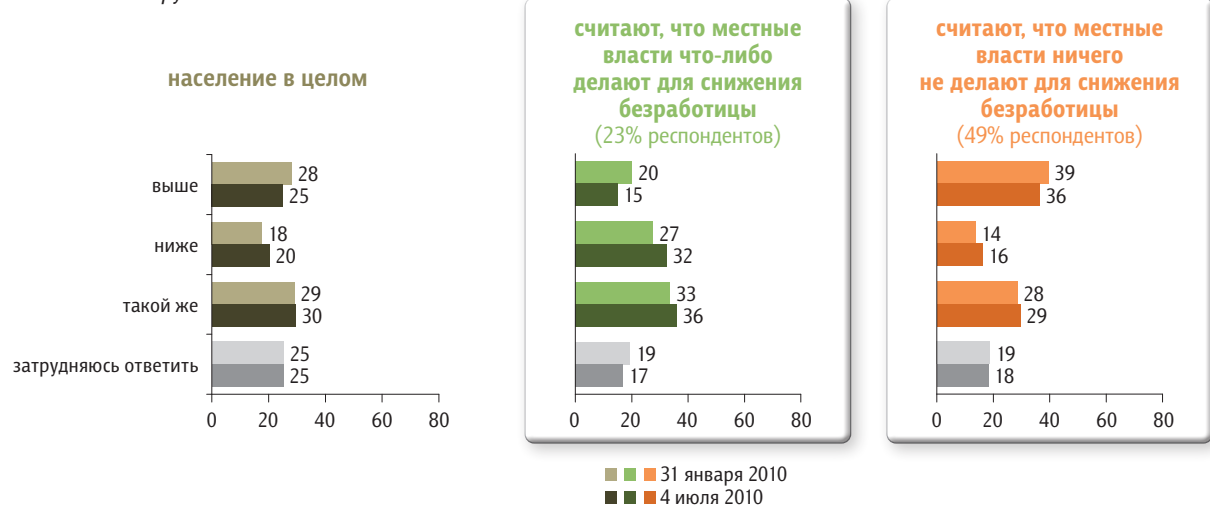
считают, что местные власти ничего не делают для снижения безработицы (49% респондентов)



■ 31 января 2010
■ 4 июля 2010

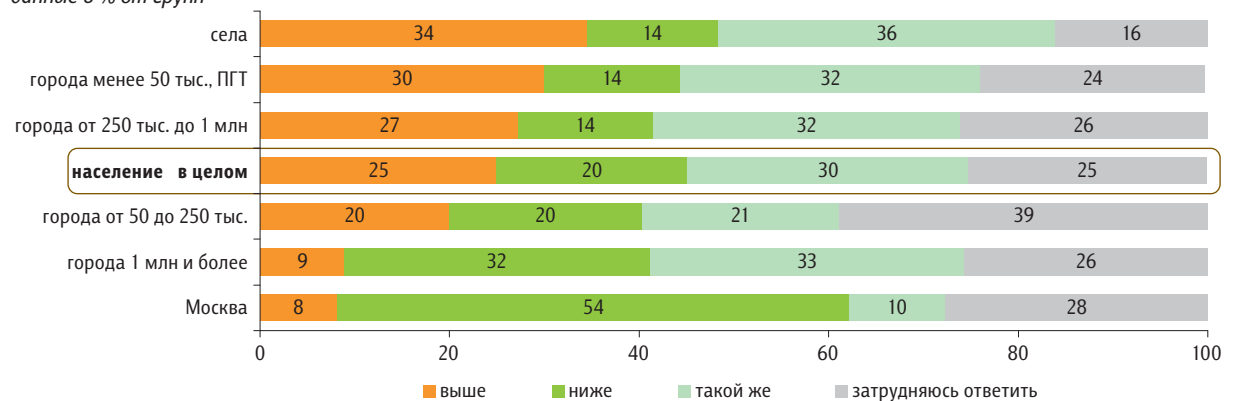
Как Вы считаете, там, где Вы живёте, уровень безработицы выше или ниже, чем в целом по России?

данные в % от групп



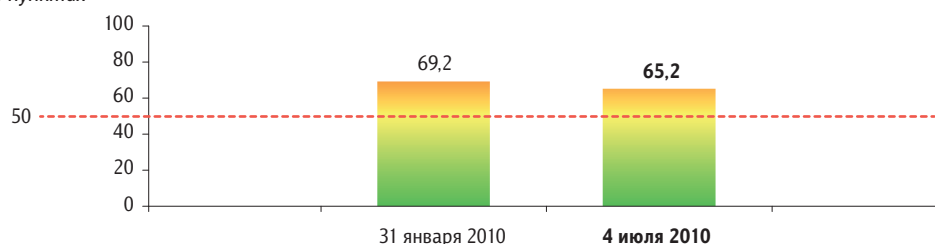
Распределение по типу населенного пункта

данные в % от групп



Индекс «Восприятие уровня безработицы»

данные в пунктах



Индекс измеряется в пунктах и может колебаться в пределах от 0 до 100 п. Значение индекса меньше 50 п. указывает на преобладание позитивных оценок, а больше 50 п. — негативных. Значение 50 п. показывает баланс положительных и отрицательных оценок.

Индекс «Восприятие безработицы» строится на основе трех вопросов:

«Как Вы считаете, сегодня уровень безработицы там, где Вы живёте, высокий или низкий?»

«По Вашему мнению, в настоящее время уровень безработицы там, где Вы живёте, растёт или снижается?»

«Как Вы думаете, через год уровень безработицы там, где Вы живёте, будет выше или ниже, чем сегодня?»

По каждому из вопросов строится диффузный индекс, равный половине разности между долями ответов о высоком («высокий» / «растёт» / «будет выше») и низком («низкий» / «снижается» / «будет ниже») уровне безработицы, увеличенной на 50 пунктов.

Итоговый индекс «Восприятие безработицы» является составным и получается сложением индексов по каждому вопросу и делением этой суммы на три.