Динамика материального положения

Опрос «ФОМнибус» 9–10 июля. 207 населенных пунктов,
73 субъекта РФ, 3000 респондентов.

Какое высказывание точнее всего описывает материальное положение Вашей семьи? (Карточка. Один ответ.)

данные в % от всех опрошенных

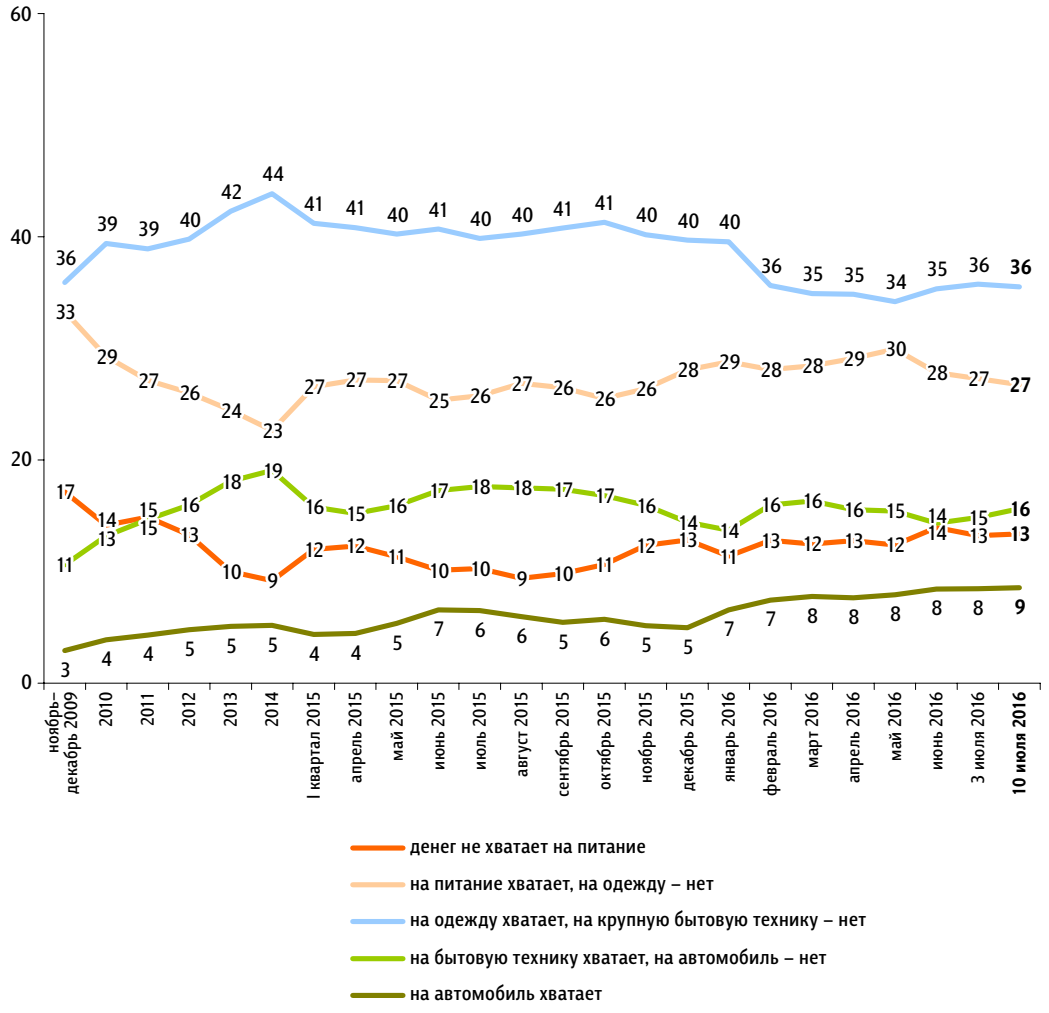

Опрос «ФОМнибус» 9–10 июля. 104 населенных пункта,
53 субъекта РФ, 1500 респондентов.

У Вас сейчас хорошее или плохое материальное положение?

данные в % от всех опрошенных

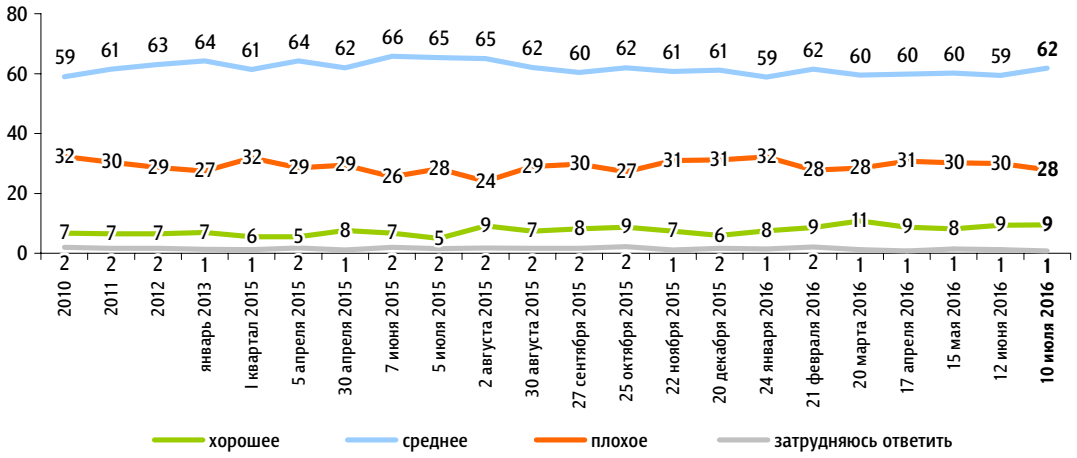

Распределение по уровню материального положения семьи

данные в % от групп

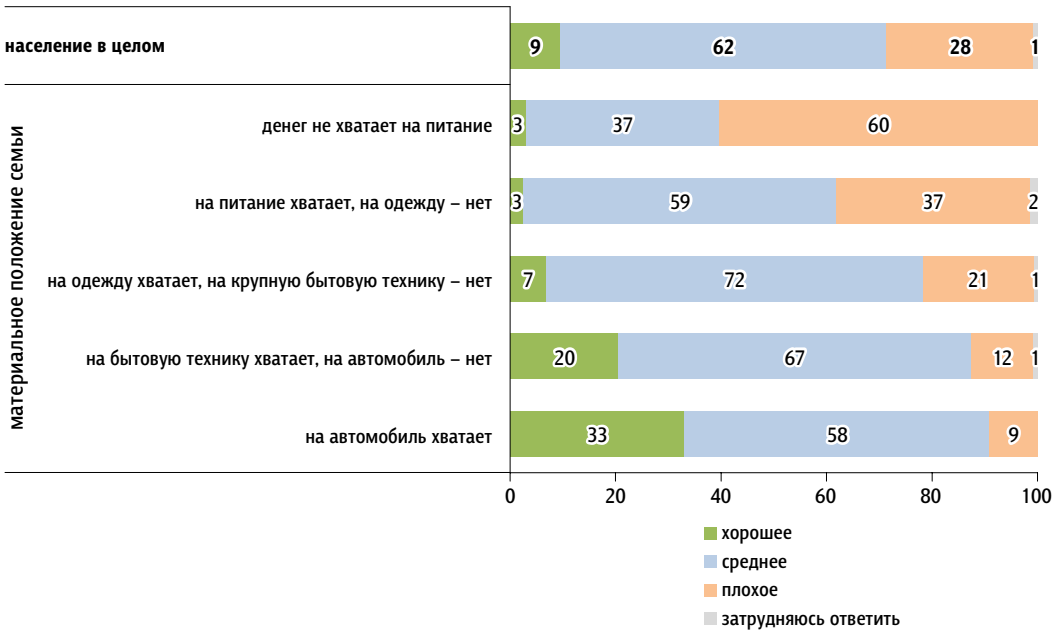

Как Вы считаете, Ваше материальное положение за последние два-три месяца улучшилось, ухудшилось или практически не изменилось?

данные в % от всех опрошенных

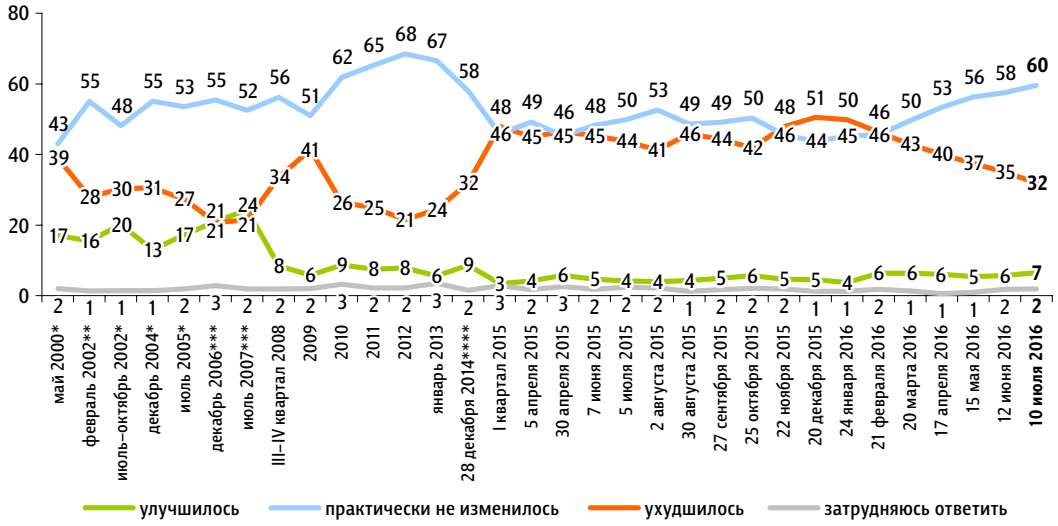

Вопрос задавался в следующей формулировке:

* «Материальное положение вашей семьи за последний год улучшилось, ухудшилось или не изменилось?»

** «Ваше материальное положение за последние три месяца улучшилось, ухудшилось или не изменилось?»

*** «Ваше материальное положение за последний год улучшилось, ухудшилось или практически не изменилось?»

**** «За последние полгода Ваше (Вашей семьи) материальное положение улучшилось, ухудшилось или осталось без изменений?»

Как Вы думаете, в ближайший год Ваше материальное положение улучшится, ухудшится или практически не изменится?

данные в % от всех опрошенных

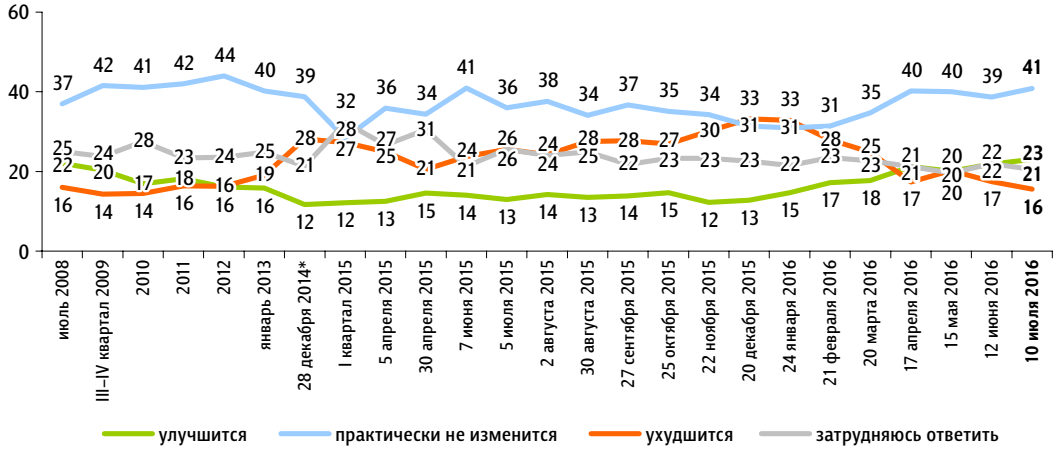

* Вопрос задавался в следующей формулировке: «Как Вы думаете, в следующие полгода Ваше (Вашей семьи) материальное положение улучшится, ухудшится или останется без изменений?»