# Правительство РФ: оценка работы

Опрос 4–5 июля. 100 населенных пунктов,
44 субъекта РФ, 2000 респондентов

## Вы следите или не следите за информацией о деятельности правительства? И если следите, то внимательно, постоянно, или не очень внимательно, от случая к случаю?

*данные в % от всех опрошенных*

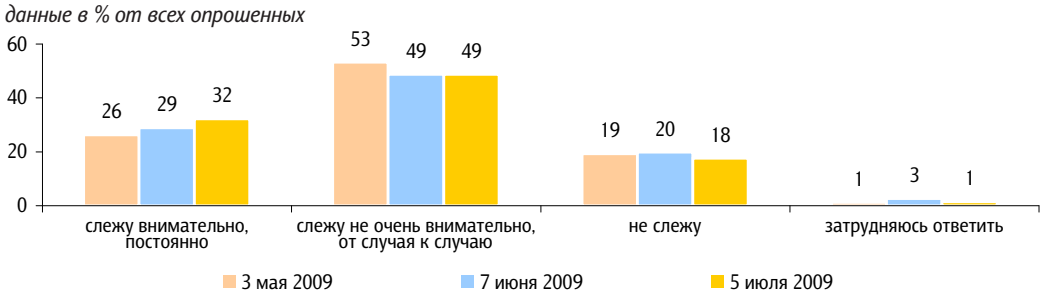


## Внимательно следят за информацией о деятельности правительства

*данные в % от всех опрошенных*

### Распределение ответов по возрастным группам

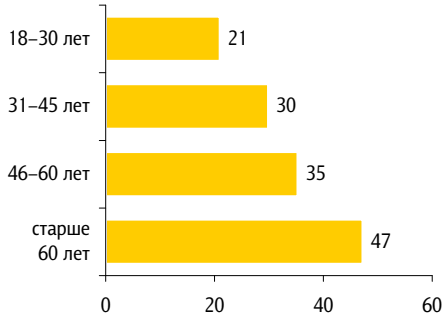


### Распределение ответов по типу населенного пункта

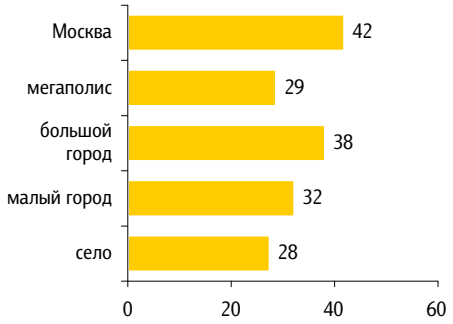


## Как, по Вашему мнению, сегодня работает российское правительство – хорошо или плохо?

*данные в % от всех опрошенных*

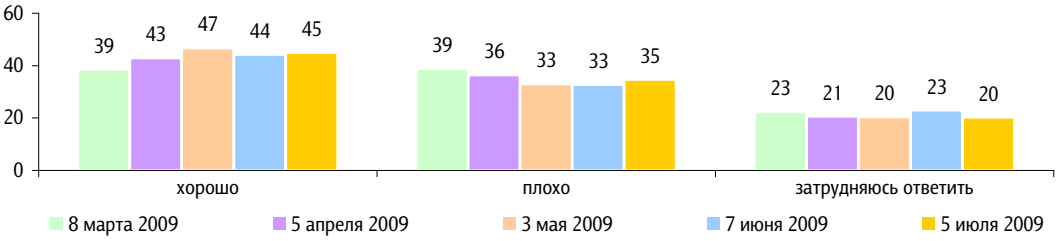

## Оценивают работу правительства как хорошую: изменения в сравнении с опросом от 7 июня 2009 года

*данные в % от всех опрошенных*

| направление работы | оценки |
|---|---|
| сфера внешней политики | 58 (+6) |
| социальная поддержка населения | 39 (0) |
| обеспечение правопорядка и безопасности населения | 35 (+3) |
| сфера экономики | 27 (+1) |

## Оценивают работу правительства как плохую: изменения в сравнении с опросом от 7 июня 2009 года

*данные в % от всех опрошенных*

| направление работы | оценки |
|---|---|
| сфера экономики | 49 (+1) |
| социальная поддержка населения | 49 (+3) |
| обеспечение правопорядка и безопасности населения | 48 (–2) |
| сфера внешней политики | 13 (–2) |

## Как Вы считаете, правительство в своей работе учитывает или не учитывает интересы таких людей, как Вы? И если учитывает, то в достаточной мере или в недостаточной мере?

*данные в % от всех опрошенных*

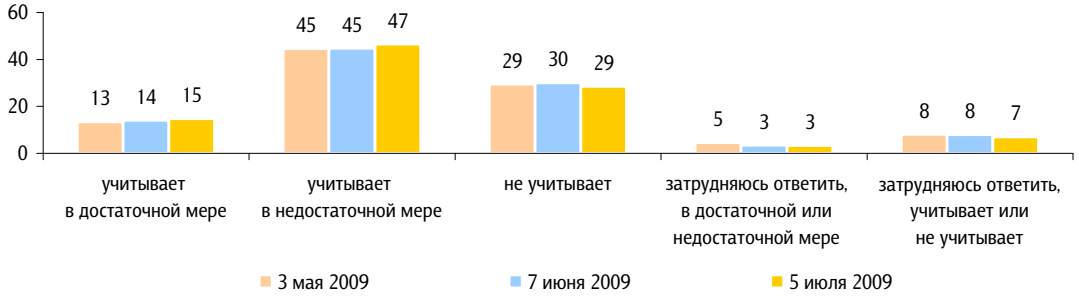


### Распределение ответов в группах по доходу
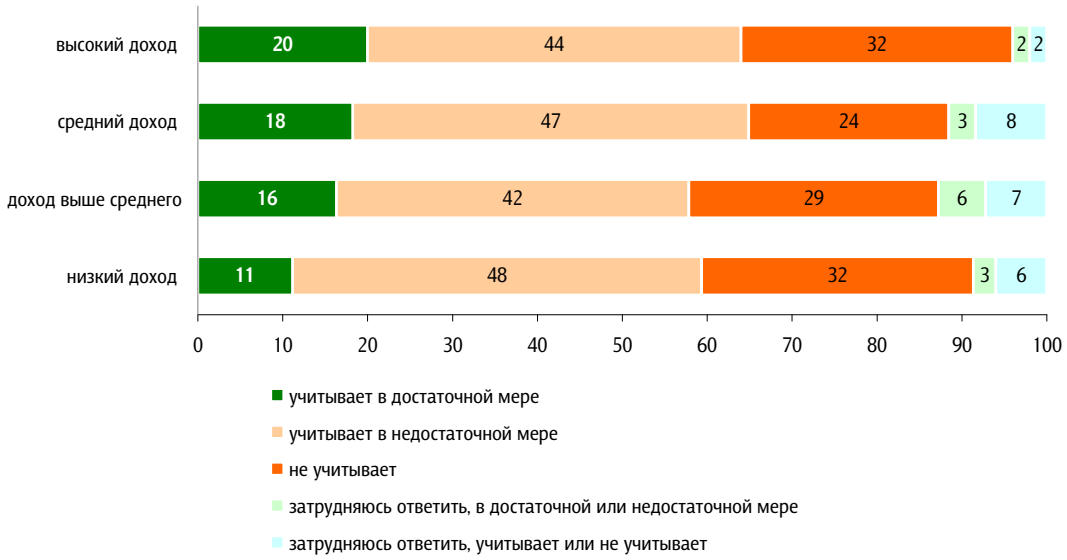
*данные в % от групп*