

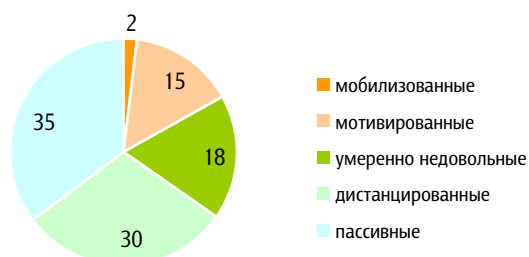
Протестные настроения

Типологические группы: доли в населении России

Опрос 27–28 июня. 100 населенных пунктов,
44 субъекта РФ, 2000 респондентов.

Доли групп в населении РФ

данные в % от всех опрошенных



Принцип построения типологии

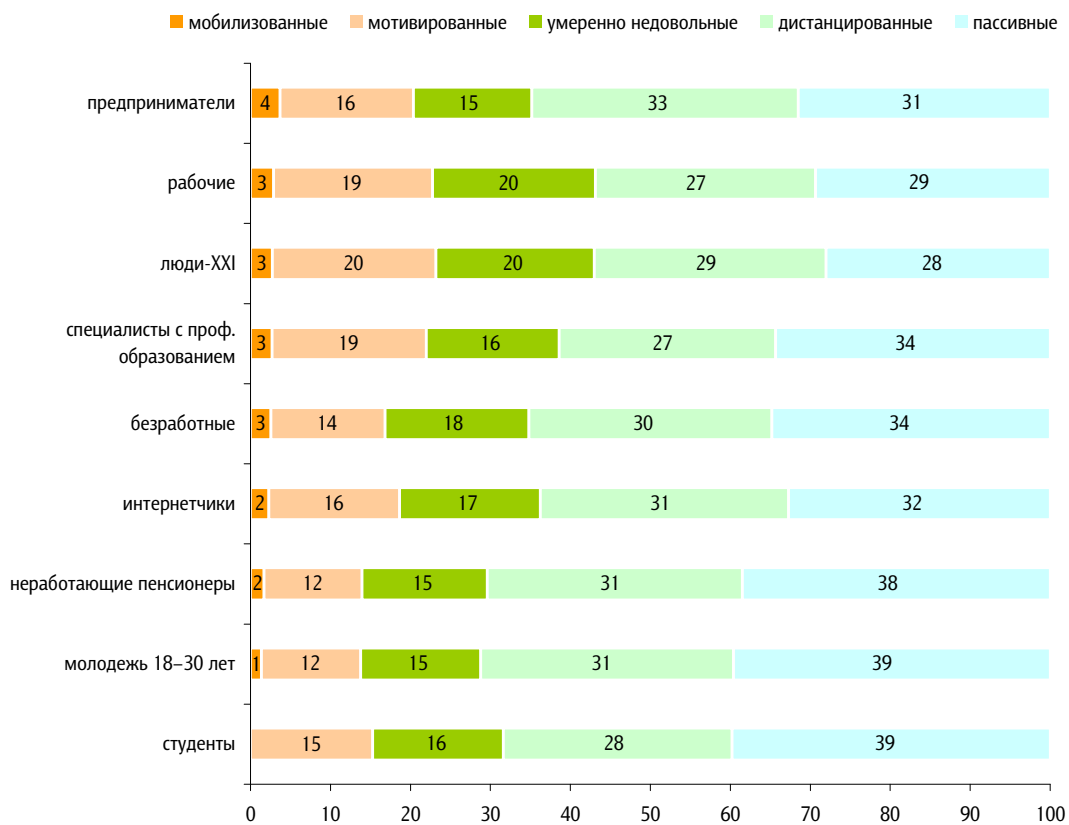
Типология строится на основании комбинации ответов на 4 вопроса:

1. *Вы лично допускаете или исключаете для себя возможность принять участие в каких-либо акциях протеста?*
2. *Сталкиваетесь ли Вы сегодня с такими проблемами, ситуациями, которые вызывают у Вас желание принять участие в акциях протеста? И если сталкиваетесь, то часто или редко?*
3. *Скажите, пожалуйста, Вы участвовали или не участвовали когда-либо в акциях протеста?*
4. *Скажите, пожалуйста, когда Вам встречается информация об акциях протеста, Вы обычно относитесь к этой информации внимательно, заинтересованно, или без особого внимания?*

	мобилизованные	мотивированные	умеренно недовольные	дистанцированные	пассивные	неопределенные
допускаю возможность принять участие в акциях протеста	☞	☞	☞			
часто сталкиваюсь с проблемами, которые вызывают желание принять участие в акциях протеста	☞	☞				
участвовал(-а) в акциях протеста в течение последних пяти лет	☞					
есть интерес к информации об акциях протеста	☞	☞	☞			
не участвовал(-а) в акциях протеста в течение последних пяти лет		☞		☞	☞	
исключаю возможность принять участие в акциях протеста				☞	☞	
редко сталкиваюсь с проблемами, которые вызывают желание принять участие в акциях протеста			☞	☞		
не сталкиваюсь с проблемами, которые вызывают желание принять участие в акциях протеста					☞	
нет интереса к информации об акциях протеста					☞	
затрудняюсь ответить						☞

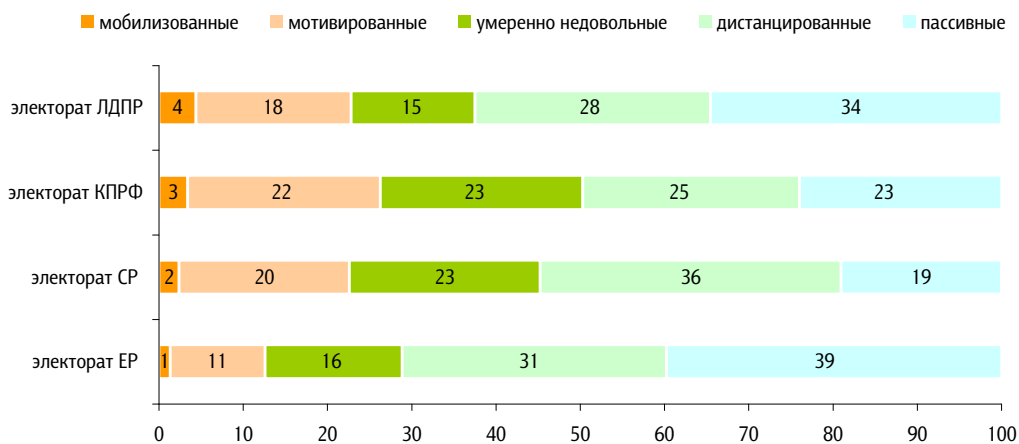
Доли в социальных группах

данные в % от групп



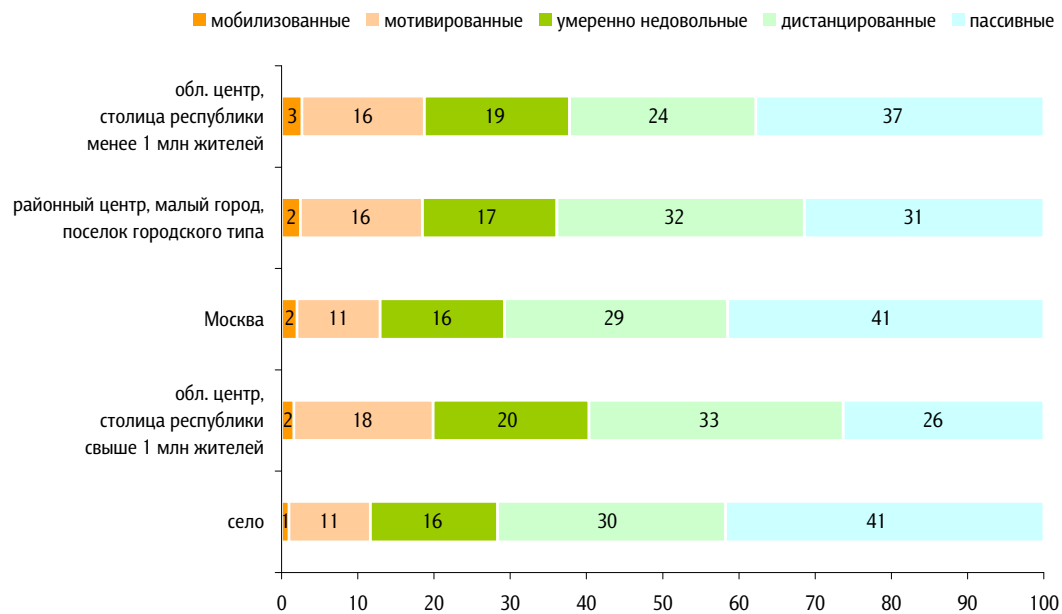
Доли в электоратах партий

данные в % от групп



Распределение по типу населенного пункта

данные в % от групп

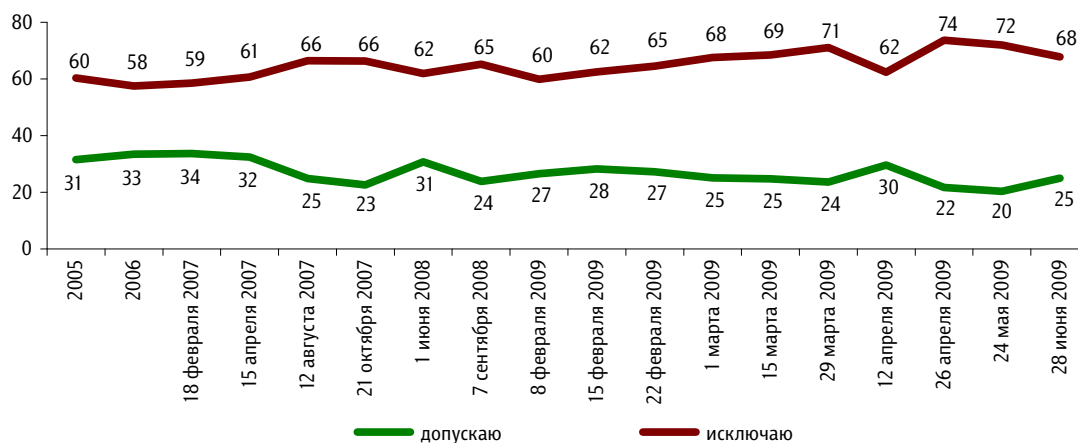


Протестные настроения: динамика

Опрос 27–28 июня. 100 населенных пунктов, 44 субъекта РФ, 2000 респондентов.

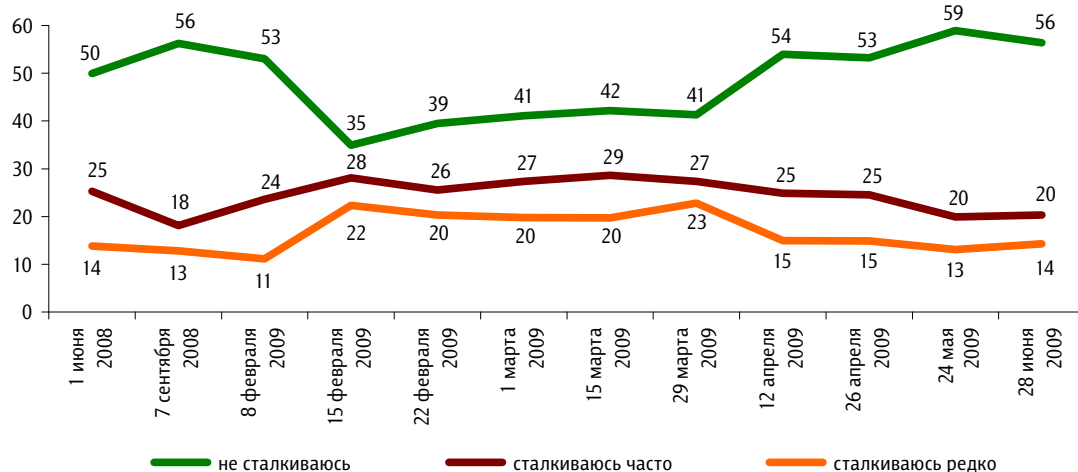
Вы лично допускаете или исключаете для себя возможность принять участие в каких-либо акциях протеста?

данные в % от всех опрошенных



Сталкиваетесь ли Вы сегодня с такими проблемами, ситуациями, которые вызывают у Вас желание принять участие в акциях протеста? И если сталкиваетесь, то часто или редко?

данные в % от всех опрошенных



Ситуации, вызывающие желание протестовать

данные в % от групп (по столбцам)

	население в целом	мобилизованные	мотивированные	умеренно недовольные
доли групп, %	100	2	15	18
Скажите, пожалуйста, какие неприятности, проблемы вызывают у Вас желание участвовать в акциях протеста? (Открытый вопрос. Задавался заявившим, что они сталкиваются с ситуациями, вызывающими протест, – 41% респондентов.)				
низкие зарплаты, пенсии, их снижение, материальные проблемы, бедность	7	15	20	16
рост цен, инфляция	7	18	18	15
недовольство властями разных уровней, беззаконие, коррупция, бюрократизм	6	28	16	11
безработица, увольнения, сокращения	6	15	15	13
плохая работа ЖКХ, необеспеченность коммунальными услугами, высокие тарифы	5	15	13	11
плохая социальная политика, конкретные социальные проблемы	4	10	12	9
невыплата, задержка зарплат, пенсий	2	13	3	4
кризис, плохое состояние экономики, экономические проблемы	1	3	5	1
экологические проблемы, плохие дороги, проблемы на дорогах	1	3	3	1
другое	2	8	7	5
затрудняюсь ответить, нет ответа	7	8	14	11

Скажите, пожалуйста, когда Вам встречается информация об акциях протеста, Вы обычно относитесь к этой информации внимательно, заинтересованно, или без особого внимания?

данные в % от всех опрошенных

