

# Сбережения населения

Опрос «ФОМнибус» 10–11 июля. 100 населенных пунктов, 44 субъекта РФ, 2000 респондентов.

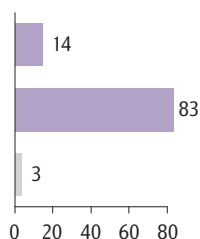
## Наличие сбережений в семье

Скажите, пожалуйста, сегодня у Вас (у Вашей семьи) есть сбережения, денежные накопления, или сбережений, денежных накоплений нет?

данные в % от групп

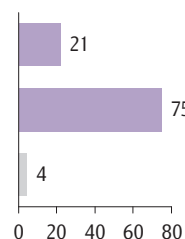


**5 000 руб. и менее**  
(11% респондентов)

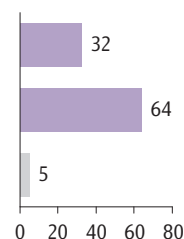


личный доход в июне

**5 001–10 000 руб.**  
(39% респондентов)

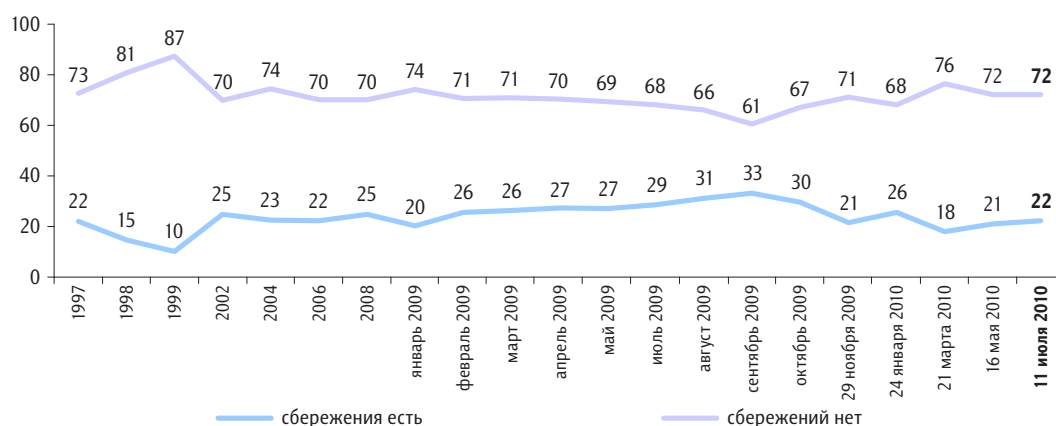


**более 10 000 руб.**  
(26% респондентов)



Динамика за 1997–2010 гг.\*

данные в % от всех опрошенных

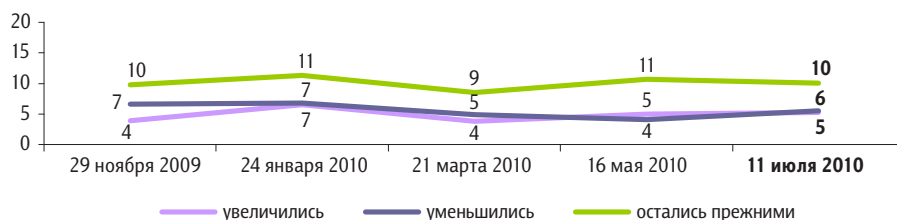


\* «Сбережения есть»: до октября 2009 г. в группу включались те, кто при ответе на вопрос «Скажите, пожалуйста, в Вашей семье сейчас есть сбережения, накопления? И если есть, то в какой валюте Вы их держите?» выбрал хотя бы одну из трех валют (доллар, евро или рубль), позиции «другая валюта» или «я держу сбережения не в деньгах».

# Имеющие сбережения

За последний год Ваши сбережения, денежные накопления (сбережения Вашей семьи) увеличились или уменьшились? (Вопрос задавался тем, у кого есть сбережения, – 22% от всех опрошенных.)

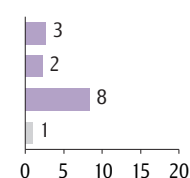
данные в % от всех опрошенных



данные в % от групп

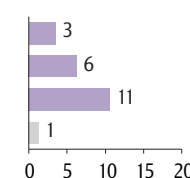


**5 000 руб. и менее**  
(11% респондентов)

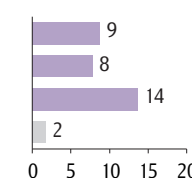


**личный доход в июне**

**5 001–10 000 руб.**  
(39% респондентов)

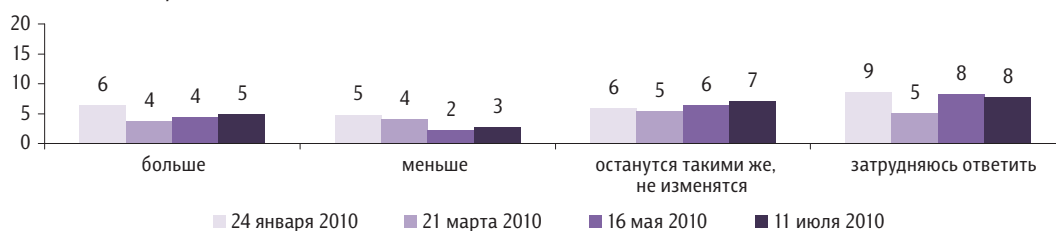


**более 10 000 руб.**  
(26% респондентов)



Как Вы думаете, какими будут Ваши (Вашей семьи) сбережения, денежные накопления через год – больше или меньше, чем сегодня? (Вопрос задавался тем, у кого есть сбережения, – 22% от всех опрошенных.)

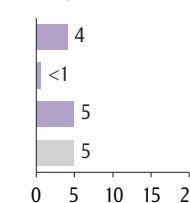
данные в % от всех опрошенных



данные в % от групп

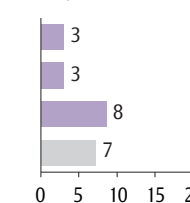


**5 000 руб. и менее**  
(11% респондентов)

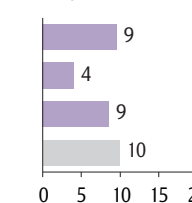


**личный доход в июне**

**5 001–10 000 руб.**  
(39% респондентов)



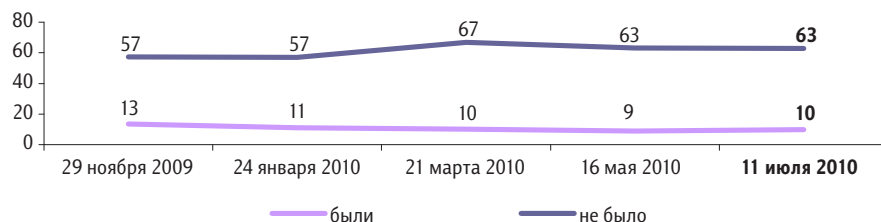
**более 10 000 руб.**  
(26% респондентов)



# Не имеющие сбережений

Год назад у Вас (у Вашей семьи) были сбережения, денежные накопления, или сбережений, денежных накоплений не было? (Вопрос задавался тем, у кого нет сбережений, и затруднившимся ответить на вопрос о наличии сбережений, – 78% от всех опрошенных.)

данные в % от всех опрошенных



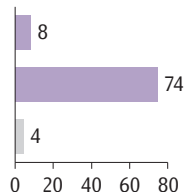
данные в % от групп

личный доход в июне

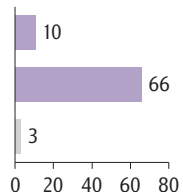
население в целом



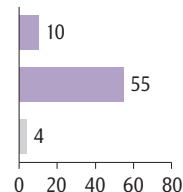
5 000 руб. и менее  
(11% респондентов)



5 001–10 000 руб.  
(39% респондентов)

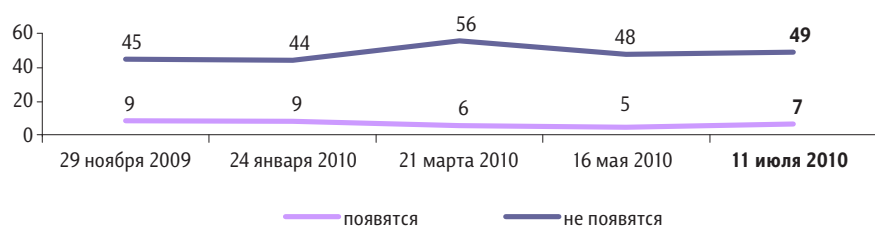


более 10 000 руб.  
(26% респондентов)



Как Вы думаете, через год у Вас (у Вашей семьи) появятся или не появятся сбережения, денежные накопления? (Вопрос задавался тем, у кого нет сбережений, и затруднившимся ответить на вопрос о наличии сбережений, – 78% от всех опрошенных.)

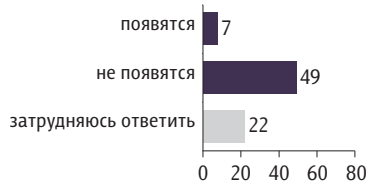
данные в % от всех опрошенных



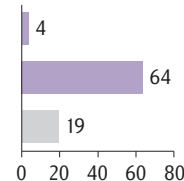
данные в % от групп

личный доход в июне

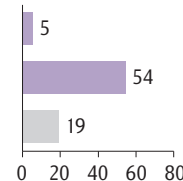
население в целом



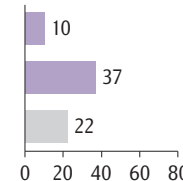
5 000 руб. и менее  
(11% респондентов)



5 001–10 000 руб.  
(39% респондентов)

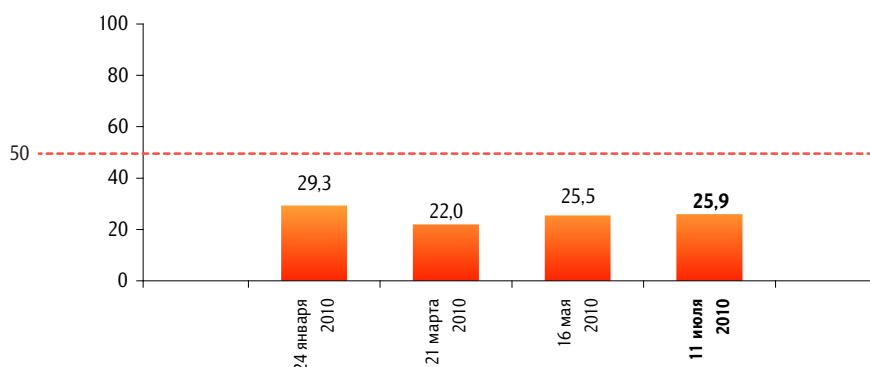


более 10 000 руб.  
(26% респондентов)



## Индекс «Сбережения населения»

данные в пунктах



Индекс измеряется в пунктах. Значения могут колебаться в пределах от 0 до 100 п. Значения индекса меньше 50 п. указывают на негативную оценку ситуации со сбережениями, а больше 50 п. — на позитивную. Значение 50 п. показывает баланс положительных и отрицательных оценок.

**Индекс «Сбережения населения» строится на основе пяти вопросов:**

1. «Скажите, пожалуйста, сегодня у Вас (у Вашей семьи) есть сбережения, денежные накопления, или сбережений, денежных накоплений нет?»
2. «За последний год Ваши сбережения, денежные накопления (сбережения Вашей семьи) увеличились или уменьшились\*?»
3. «Как Вы думаете, какими будут Ваши (Вашей семьи) сбережения, денежные накопления через год — больше или меньше, чем сегодня\*\*?»
4. «Год назад у Вас (у Вашей семьи) были сбережения, денежные накопления, или сбережений, денежных накоплений не было?»
5. «Как Вы думаете, через год у Вас (у Вашей семьи) появятся или не появятся сбережения, денежные накопления?»

Вопрос №1 задается всем респондентам. Вопросы №2 и №3 задаются тем, у кого есть сбережения, а вопросы №4 и №5 — всем остальным респондентам. Таким образом, каждый респондент отвечает в общей сложности на три вопроса.

По каждому из пяти вопросов строится диффузный индекс: каждому из положительно ответивших респондентов приписывается 100 баллов, каждому из отрицательно ответивших, а также тех, кому вопрос не задавался, — 0 баллов. Всем остальным респондентам — по 50 баллов. Результат усредняется по всем респондентам. Диффузный индекс вопроса №1 умножается на коэффициент = 2 (высокая значимость). Итоговый индекс «Сбережения населения» получается сложением удвоенного индекса вопроса №1 с индексами остальных вопросов. Полученная сумма делится на четыре (общее число задаваемых каждому респонденту вопросов с учетом удвоенного веса вопроса №1).

\* Среди предлагаемых вариантов ответа предусмотрена позиция «не изменились».

\*\* Среди предлагаемых вариантов ответа предусмотрена позиция «останутся такими же, не изменятся».