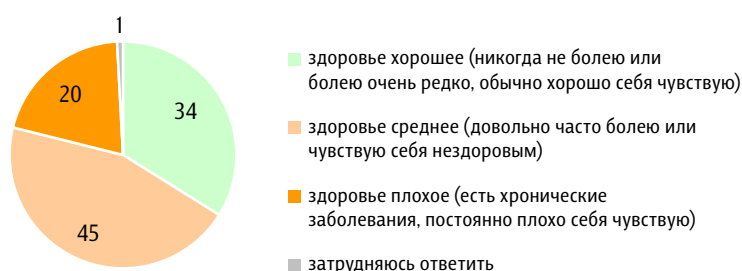


Доступность лекарств для россиян

Опрос 4–5 июля. 100 населенных пунктов,
44 субъекта РФ, 2000 респондентов.

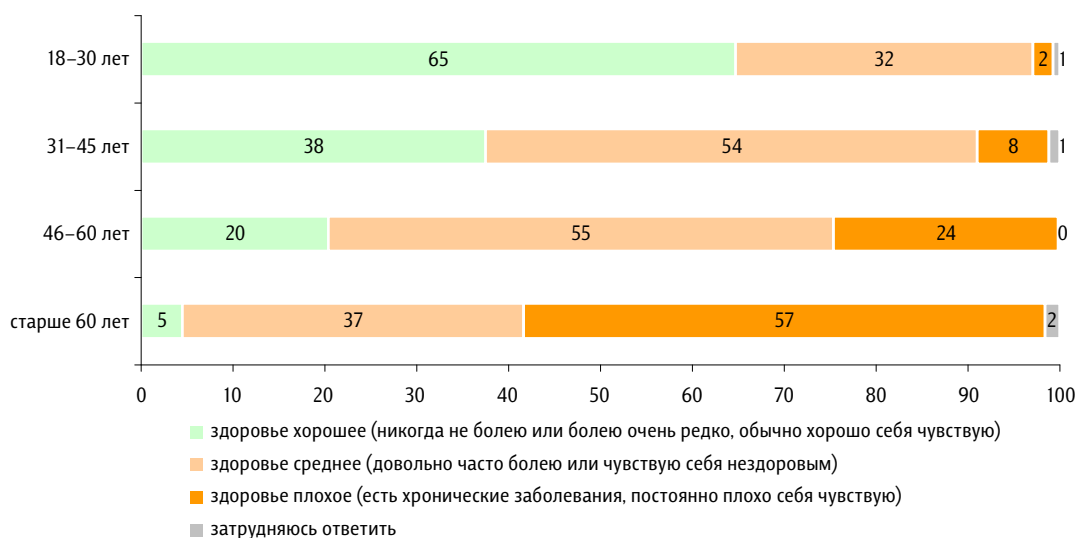
Скажите, пожалуйста, как бы Вы оценили свое здоровье? (Карточка, один ответ.)

данные в % от всех опрошенных



Распределение ответов по возрастным группам

данные в % от групп



Как часто Вы или члены Вашей семьи покупаете лекарства в аптеках или аптечных пунктах? (Карточка, один ответ.)

данные в % от всех опрошенных



Скажите, пожалуйста, там, где Вы живете, Вы сегодня можете найти в аптеках все или не все нужные Вам лекарства?

данные в % от покупающих лекарства в аптеках



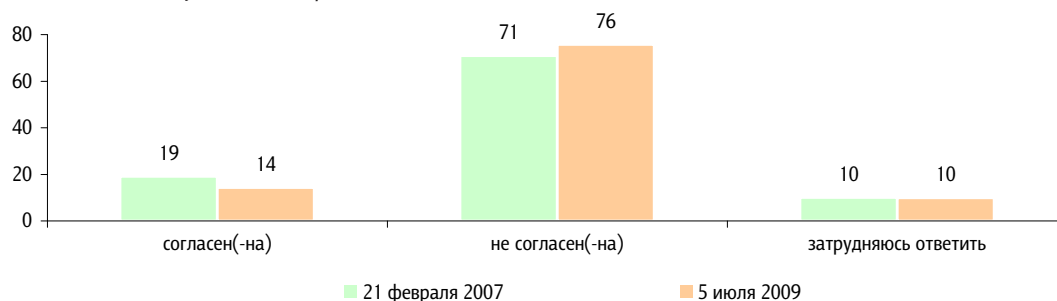
Какие лекарства Вы покупаете, если есть выбор, – отечественные или импортные?

данные в % от покупающих лекарства в аптеках



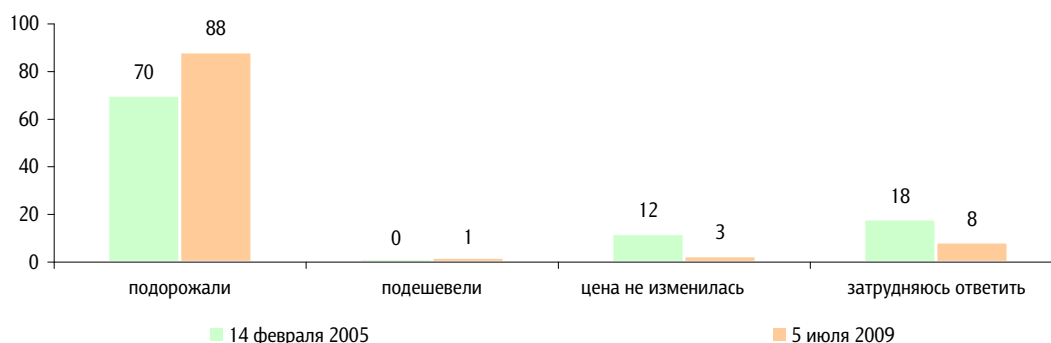
Некоторые считают, что чем дороже лекарства, тем они более качественные и тем лучше помогают. Вы согласны или не согласны с этим мнением?

данные в % от покупающих лекарства в аптеках



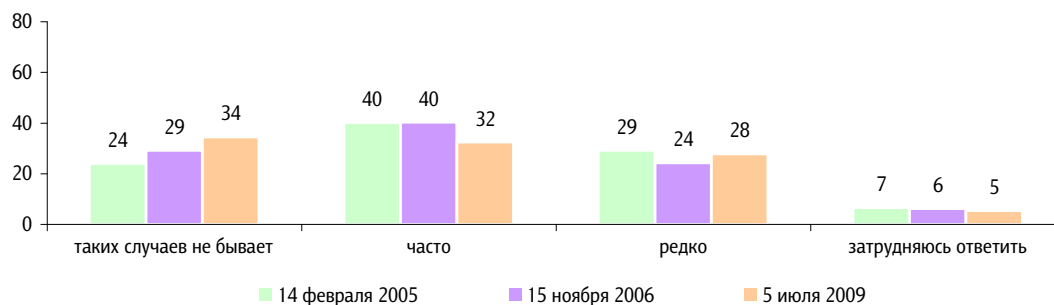
Как Вам кажется, в этом году по сравнению с прошлым годом лекарства, которые Вы обычно покупаете, подорожали, подешевели или цена не изменилась?

данные в % от покупающих лекарства в аптеках



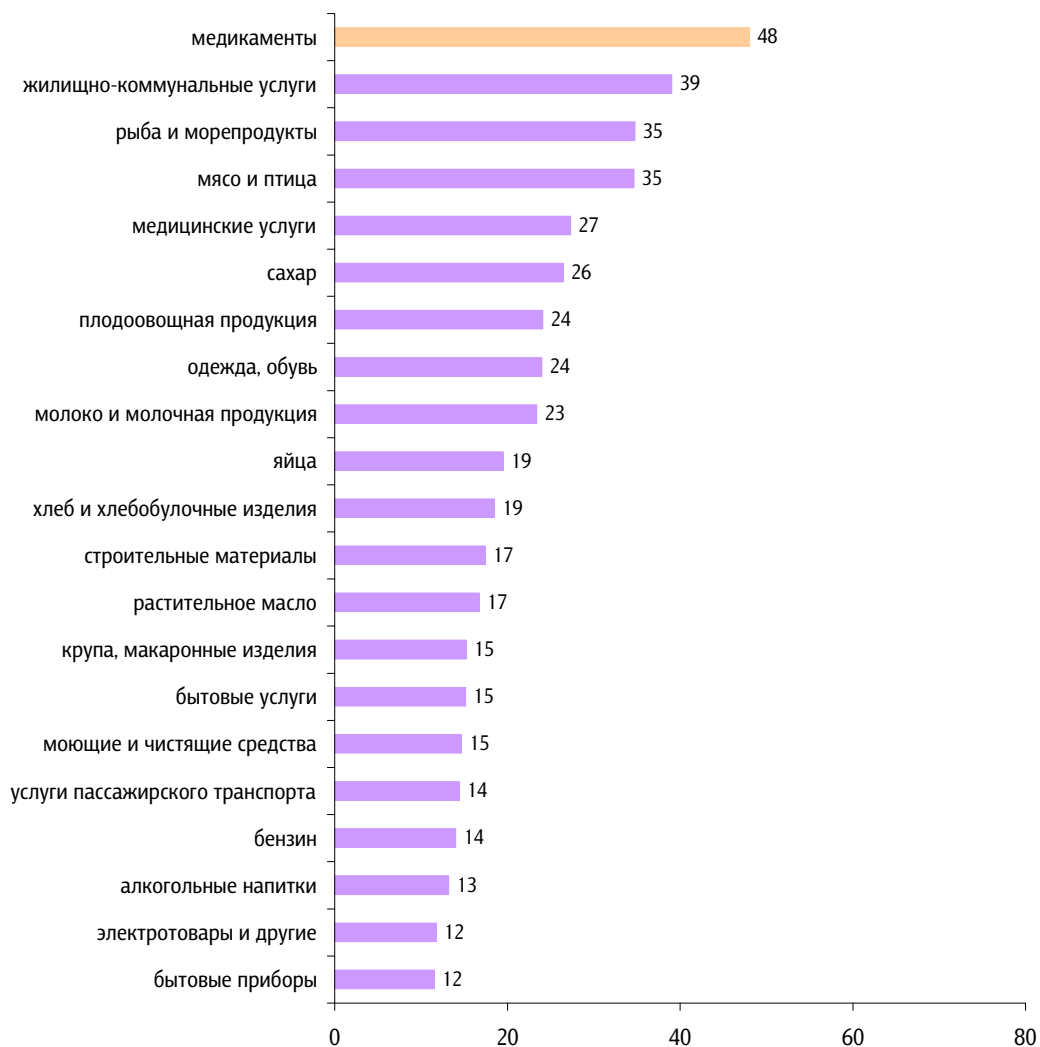
Бывает ли, что Вы не покупаете лекарства из-за их дороговизны? И если бывает, то часто или редко?

данные в % от покупающих лекарства в аптеках



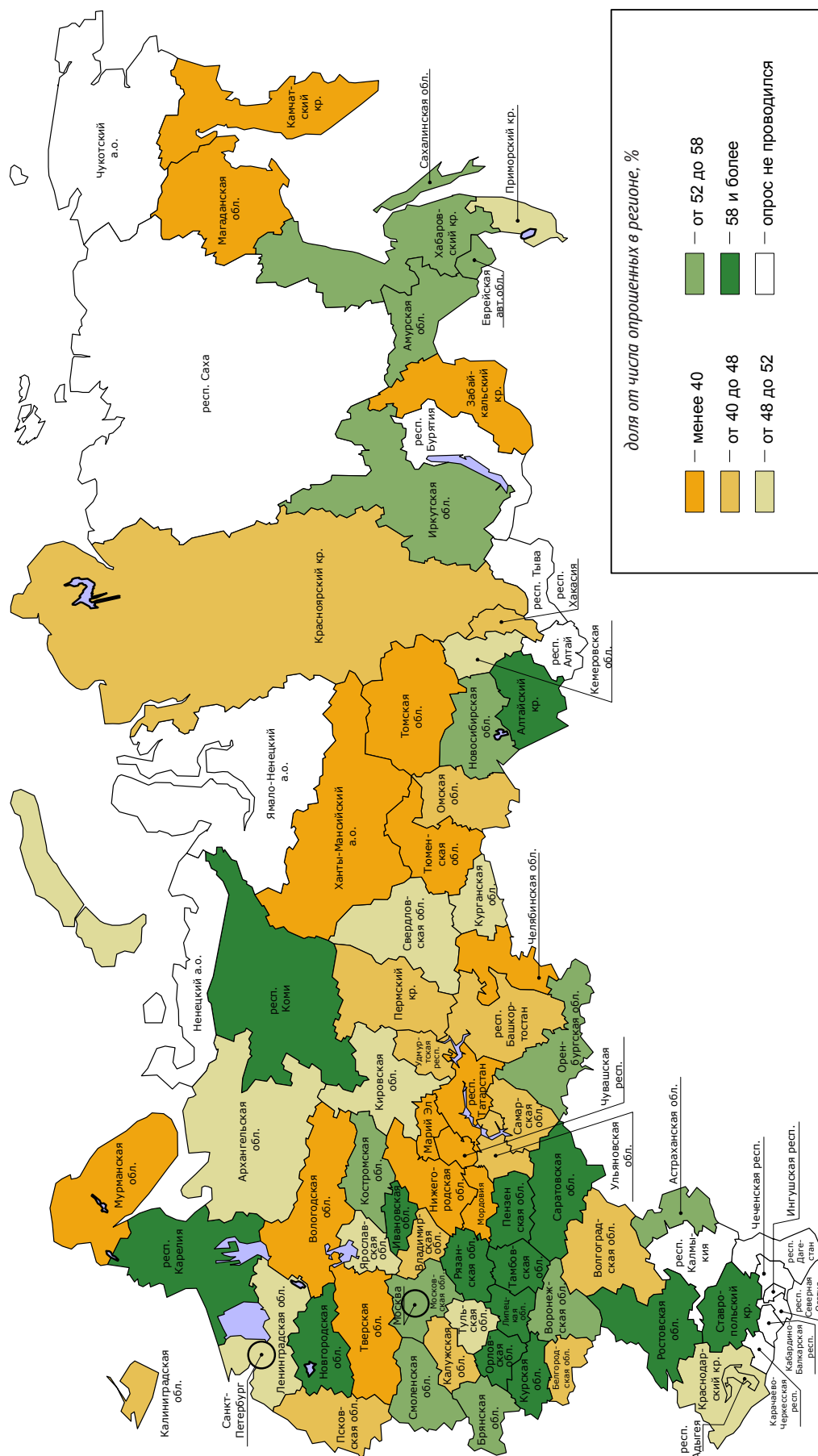
На какие продукты питания, товары и услуги в вашем городе (селе) цены за последний месяц выросли сильно? (Карточка, любое число ответов.)*

данные в % от всех опрошенных



* Мегаспрос «ГеоРейтинг» 3–17 июня 2009 г. 1930 населенных пунктов, 68 субъектов РФ, 34 000 респондентов.

медикаменты



На какие продукты питания, товары и услуги в вашем городе (селе) цены за последний месяц выросли сильно? (Карточка, любое число ответов.)

медикаменты

